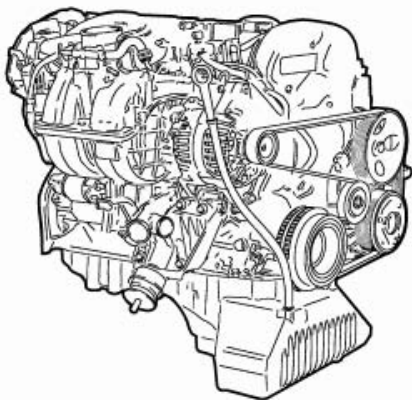


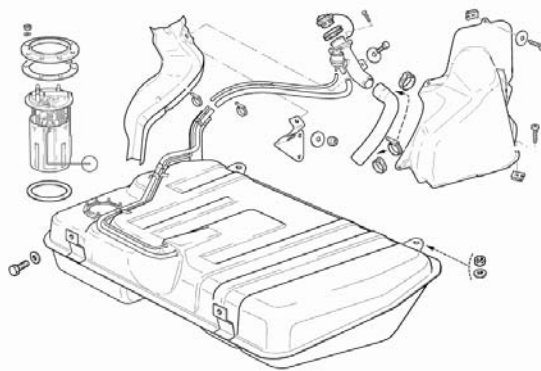
NIVA



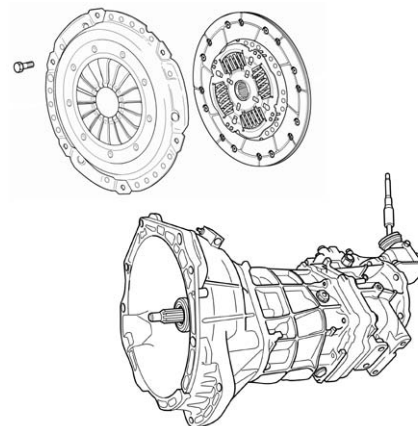
1



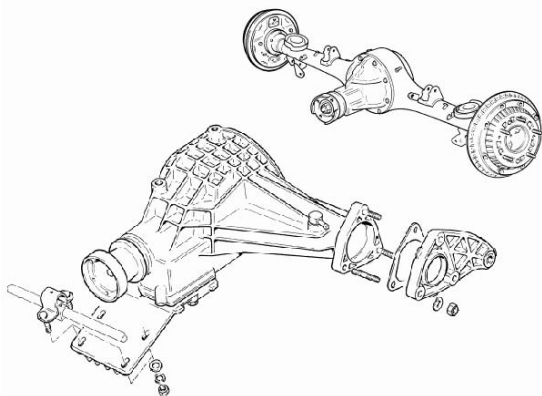
2



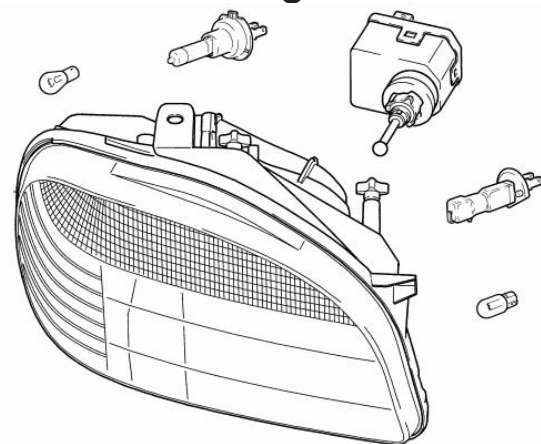
3




4



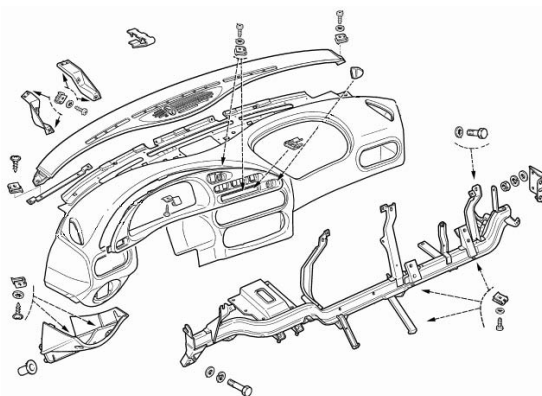
5



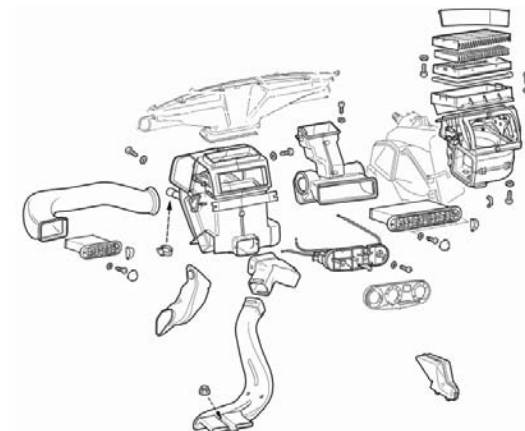
6



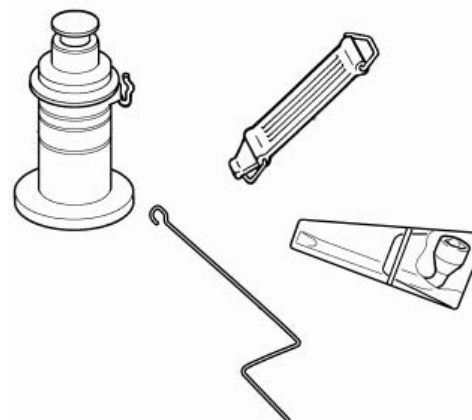
7



8



9

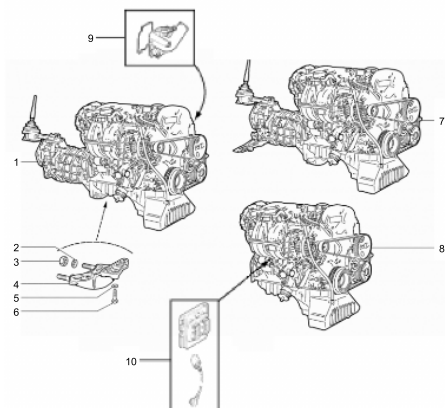


КАТАЛОГ ЗАПАСНЫХ ЧАСТЕЙ

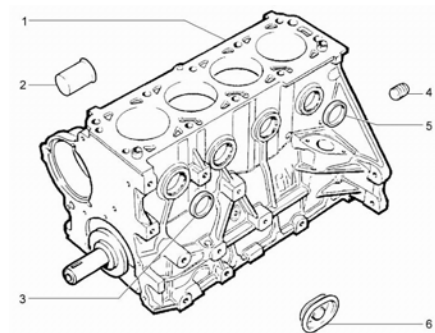
ОПИСАНИЕ НА РУССКОМ ЯЗЫКЕ	ПОЗ.
------------------------------	------

ДВИГАТЕЛЬ	1000
УПРАВЛЕНИЕ ПОДАЧЕЙ ТОПЛИВА И ДВИГАТЕЛЕМ	2000
СЦЕПЛЕНИЕ И ВЕДУЩИЙ МОСТ С КОРОБКОЙ ПЕРЕДАЧ	3000
ХОДОВАЯ ЧАСТЬ	4000
ЭЛЕКТРИЧЕСКОЕ ОБОРУДОВАНИЕ	5000
КУЗОВ И НАРУЖНЫЕ ЧАСТИ	6000
САЛОН	7000
ОТОПИТЕЛЬ И КОНДИЦИОНЕР ВОЗДУХА	8000
НАВЕСНОЕ ОБОРУДОВАНИЕ И АКСЕССУАРЫ	9000

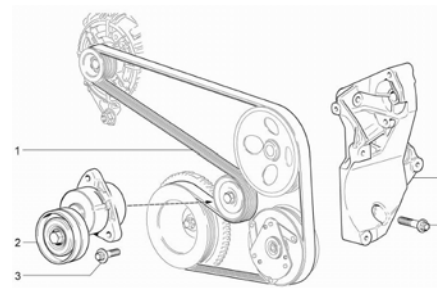
1110



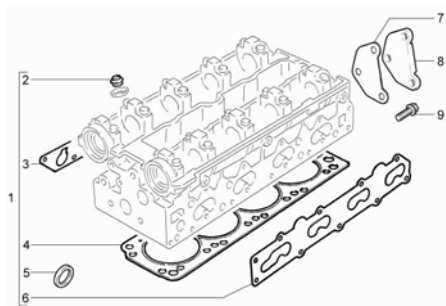
1120



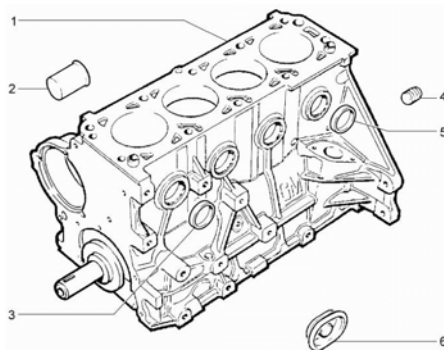
1130



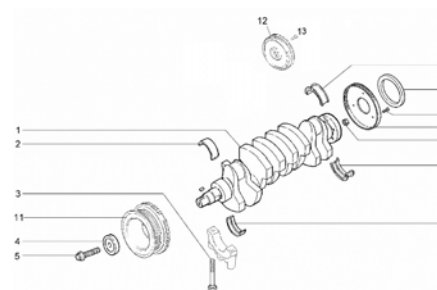
1140



1210



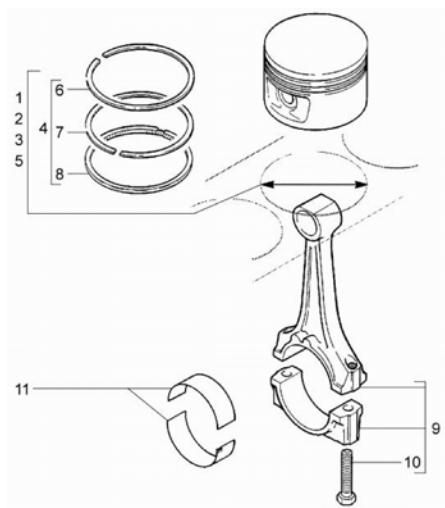
1220



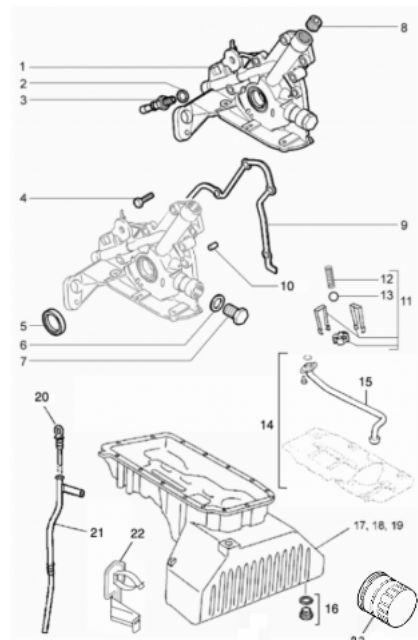
ОПИСАНИЕ НА РУССКОМ ЯЗЫКЕ	ПОЗ.
---------------------------	------

ДВИГАТЕЛЬ В СБОРЕ	1110
БЛОК ЦИЛИНДРОВ В СБОРЕ	1120
ПРИВОДНОЙ РЕМЕНЬ	
ГАЗОРАСПРЕДЕЛИТЕЛЬНОГО	
МЕХАНИЗМА, ПЕРЕДАЧИ И ШКИВЫ	1130
КОМПЛЕКТЫ ПРОКЛАДОК	
ДВИГАТЕЛЯ	1140
БЛОК ЦИЛИНДРОВ	1210
КОЛЕНЧАТЫЙ ВАЛ	1220
ПОРШНИ И КОЛЬЦА	1221
МАСЛЯНЫЙ ПОДДОН И МАСЛЯНЫЙ	
НАСОС	1230
ВЕНТИЛЯЦИЯ КАРТЕРА	1240
ГОЛОВКА ЦИЛИНДРОВ, СВЕЧИ	
ЗАЖИГАНИЯ И ПРОКЛАДКА	1310
РАСПРЕДЕЛИТЕЛЬНЫЙ ВАЛ	1320
ПРИВОДНОЙ РЕМЕНЬ	
ГАЗОРАСПРЕДЕЛИТЕЛЬНОГО	
МЕХАНИЗМА, ПЕРЕДАЧИ И ШКИВЫ	1330
ТОПЛИВНАЯ РАМПА	1410
КОРПУС ДРОССЕЛЬНОЙ ЗАСЛОНКИ	1510
ВПУСКНОЙ КОЛЛЕКТОР	1520
ВЫПУСКНОЙ КОЛЛЕКТОР	1530
ГЕНЕРАТОР	1610
СВЕЧА ЗАЖИГАНИЯ, МОДУЛЬ	
ЗАЖИГАНИЯ	1710

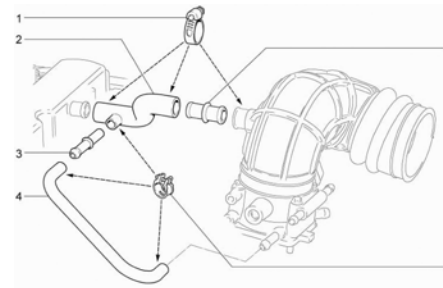
1221



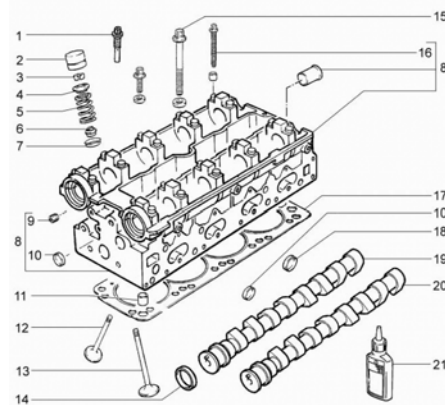
1230



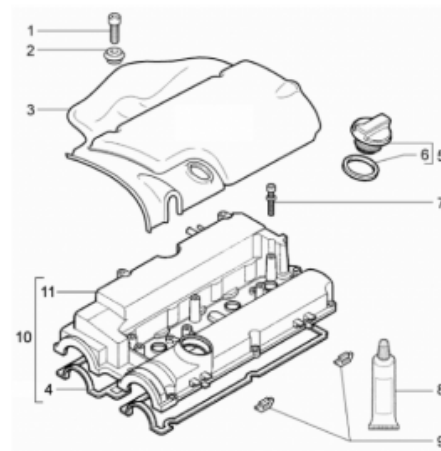
1240



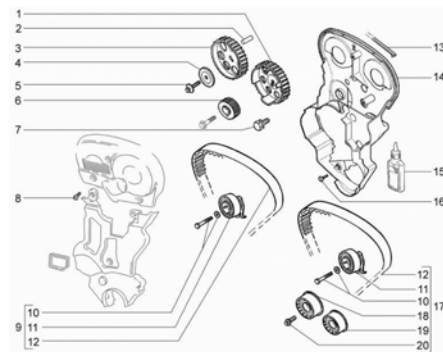
1310



1320

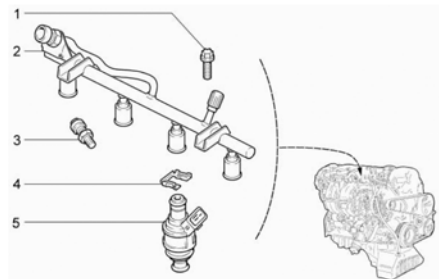


1330

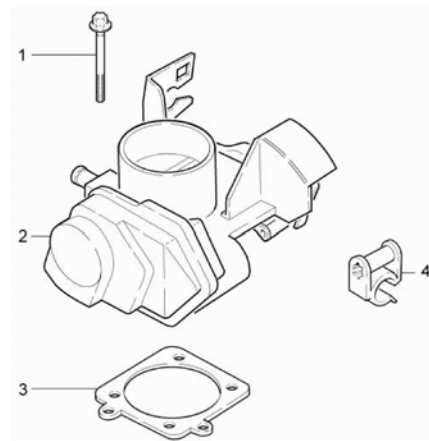


ОПИСАНИЕ НА РУССКОМ ЯЗЫКЕ	ПОЗ.
ДВИГАТЕЛЬ В СБОРЕ	1110
БЛОК ЦИЛИНДРОВ В СБОРЕ	1120
ПРИВОДНОЙ РЕМЕНЬ	
ГАЗОРАСПРЕДЕЛИТЕЛЬНОГО	
МЕХАНИЗМА, ПЕРЕДАЧИ И ШКИВЫ	1130
КОМПЛЕКТЫ ПРОКЛАДОК	
ДВИГАТЕЛЯ	1140
БЛОК ЦИЛИНДРОВ	1210
КОЛЕНЧАТЫЙ ВАЛ	1220
ПОРШНИ И КОЛЬЦА	1221
МАСЛЯНЫЙ ПОДДОН И МАСЛЯНЫЙ	
НАСОС	1230
ВЕНТИЛЯЦИЯ КАРТЕРА	1240
ГОЛОВКА ЦИЛИНДРОВ, СВЕЧИ	
ЗАЖИГАНИЯ И ПРОКЛАДКА	1310
РАСПРЕДЕЛИТЕЛЬНЫЙ ВАЛ	1320
ПРИВОДНОЙ РЕМЕНЬ	
ГАЗОРАСПРЕДЕЛИТЕЛЬНОГО	
МЕХАНИЗМА, ПЕРЕДАЧИ И ШКИВЫ	1330
ТОПЛИВНАЯ РАМПА	1410
КОРПУС ДРОССЕЛЬНОЙ ЗАСЛОНКИ	1510
ВПУСКНОЙ КОЛЛЕКТОР	1520
ВЫПУСКНОЙ КОЛЛЕКТОР	1530
ГЕНЕРАТОР	1610
СВЕЧА ЗАЖИГАНИЯ, МОДУЛЬ	
ЗАЖИГАНИЯ	1710

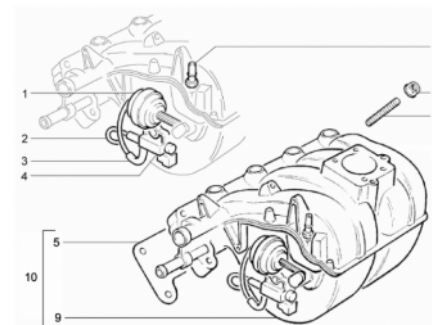
1410



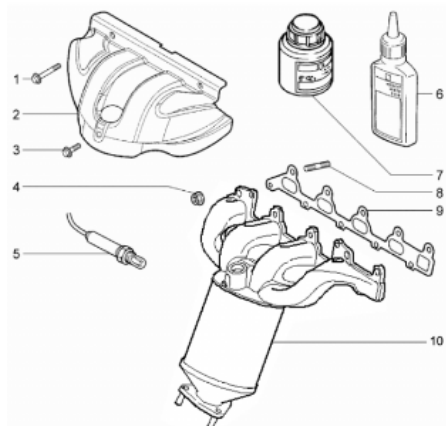
1510



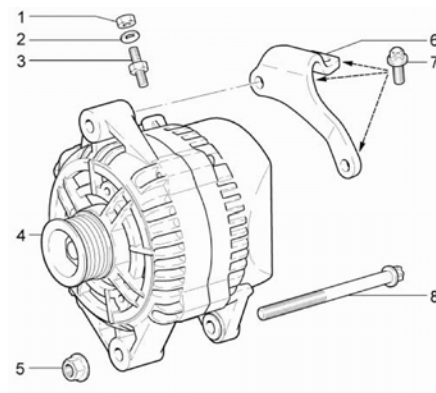
1520



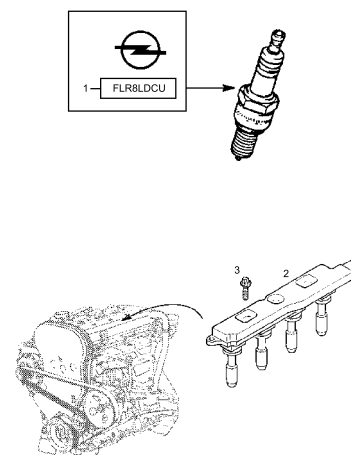
1530



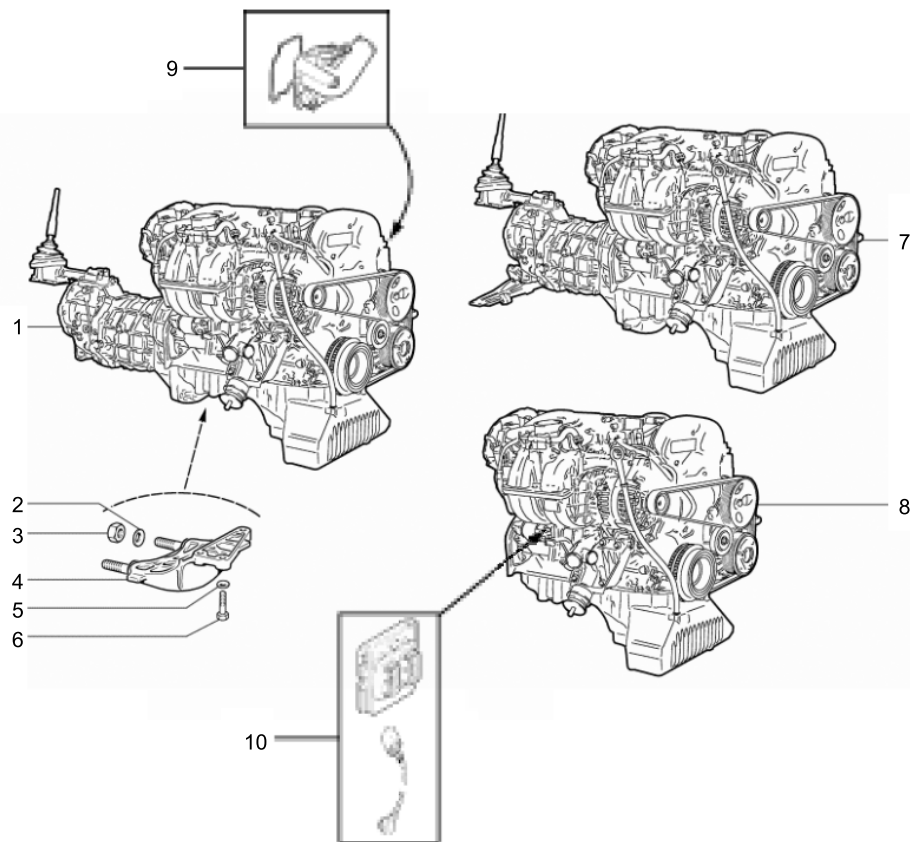
1610



1710

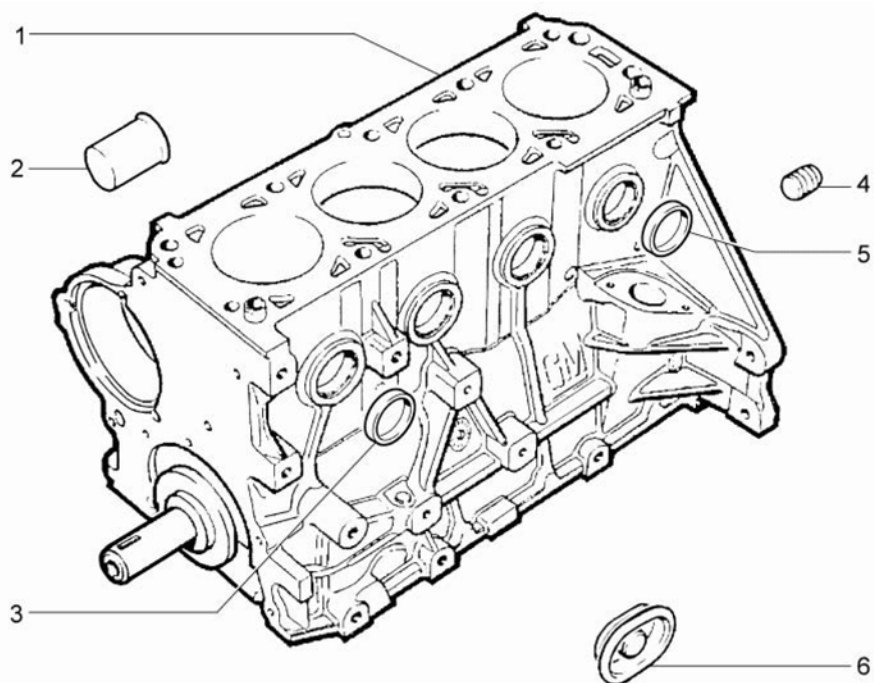


ОПИСАНИЕ НА РУССКОМ ЯЗЫКЕ	ПОЗ.
ДВИГАТЕЛЬ В СБОРЕ	1110
БЛОК ЦИЛИНДРОВ В СБОРЕ	1120
ПРИВОДНОЙ РЕМЕНЬ	
ГАЗОРАСПРЕДЕЛИТЕЛЬНОГО	
МЕХАНИЗМА, ПЕРЕДАЧИ И ШКИВЫ	1130
КОМПЛЕКТЫ ПРОКЛАДОК	
ДВИГАТЕЛЯ	1140
БЛОК ЦИЛИНДРОВ	1210
КОЛЕНЧАТЫЙ ВАЛ	1220
ПОРШНИ И КОЛЬЦА	1221
МАСЛЯНЫЙ ПОДДОН И МАСЛЯНЫЙ	
НАСОС	1230
ВЕНТИЛЯЦИЯ КАРТЕРА	1240
ГОЛОВКА ЦИЛИНДРОВ, СВЕЧИ	
ЗАЖИГАНИЯ И ПРОКЛАДКА	
РАСПРЕДЕЛИТЕЛЬНЫЙ ВАЛ	1310
ПРИВОДНОЙ РЕМЕНЬ	
ГАЗОРАСПРЕДЕЛИТЕЛЬНОГО	
МЕХАНИЗМА, ПЕРЕДАЧИ И ШКИВЫ	1330
ТОПЛИВНАЯ РАМПА	1410
КОРПУС ДРОССЕЛЬНОЙ ЗАСЛОНКИ	1510
ВПУСКНОЙ КОЛЛЕКТОР	1520
ВЫПУСКНОЙ КОЛЛЕКТОР	1530
ГЕНЕРАТОР	1610
СВЕЧА ЗАЖИГАНИЯ, МОДУЛЬ	
ЗАЖИГАНИЯ	1710



1110 ДВИГАТЕЛЬ В СБОРЕ

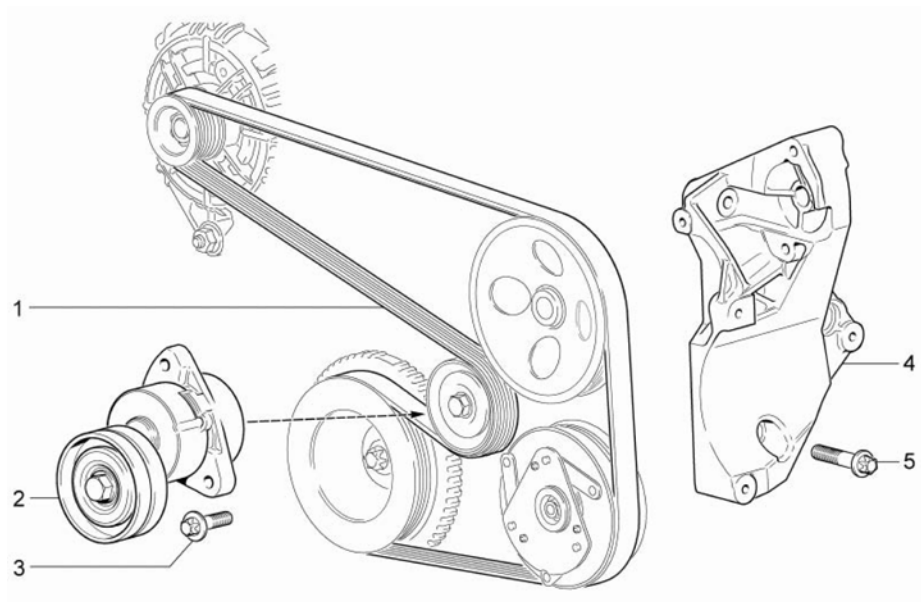
НОМЕР		НАИМЕНОВАНИЕ ДЕТАЛИ	
SAP-НОМЕР	НОМЕР GM	КАТАЛОЖНЫЙ НОМЕР	ПРИМЕНЯЕМОСТЬ
1 ДВИГАТЕЛЬ С ОБОРУДОВАНИЕМ И КПП			
21236-1000301-00-0	7502004		1
2 ШАЙБА 12			
00001-0011986-73-0	7501967		2
3 ГАЙКА-M12X1,25			
00001-0061015-11-0	7502116		2
4 СОЕДИНИТЕЛЬ КПП И ДВИГАТЕЛЯ			
21236-1000510-00-0	7502773		1
5 ШАЙБА8-ПРУЖИННАЯ КОНИЧЕСКАЯ			
00001-0011980-73-0	7502028		3
6 БОЛТ-M8X35			
00001-0060439-21-0	7502112		3
7 ДВИГАТЕЛЬ-С-КПП-И-ЗАДНЕЙ-ПОДВЕСКОЙ			
21236-1000302-00-0	7502005		1
8 ДВИГАТЕЛЬ-С-ОБОРУДОВАНИЕМ-В-СБОРЕ			
21236-1000257-00-0	7501968		1
9 КОРПУС ТЕРМОСТАТА ОХЛАЖДАЮЩЕЙ ЖИДКОСТИ ДВИГАТЕЛЯ			
0001-55354027-00-0	55354027		1
10 БЛОК УПРАВЛЕНИЯ ДВИГАТЕЛЕМ			
0001-553550((-00-\$	53550((Ł %



1120

1120 БЛОК ЦИЛИНДРОВ В СБОРЕ

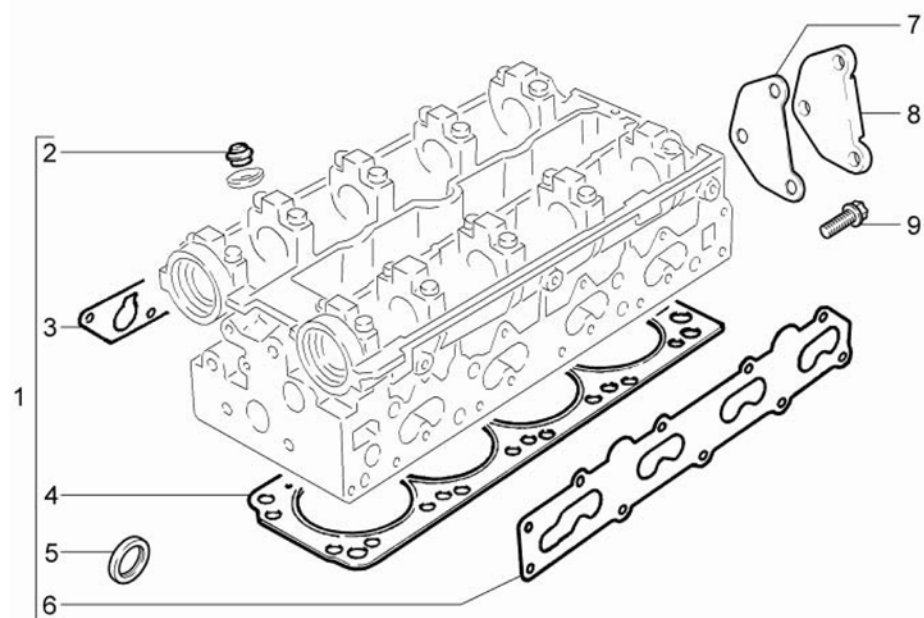
НОМЕР		НАИМЕНОВАНИЕ ДЕТАЛИ	
SAP-НОМЕР	НОМЕР GM	КАТАЛОЖНЫЙ НОМЕР	ПРИМЕНЯЕМОСТЬ
1 БЛОК ЦИЛИНДРОВ В СБОРЕ С КОЛЕНЧАТЫМ ВАЛОМ И ПОРШНЯМИ			
0001-93176998-00-0	93176998	06 04 191	1
2 ЗАГЛУШКА СИСТЕМЫ ОХЛАЖДЕНИЯ			
0001-90091526-00-0	90091526	06 06 400	1
3 ЗАГЛУШКА БЛОКА ЦИЛИНДРОВ, 36 ММ			
0001-11070803-00-0	11070803	20 60 946	1
4 ПРОБКА МАСЛЯНОГО КАНАЛА М14			
0001-11056321-00-0	11056321	20 60 275	2
5 ЗАГЛУШКА БЛОКА ЦИЛИНДРОВ, 34 ММ			
0001-11056093-00-0	11056093	20 60 665	7
6 КРЫШКА БЛОКА ЦИЛИНДРОВ			
0001-90501712-00-0	90501712	07 02 268	1



1130 ПРИВОДНОЙ РЕМЕНЬ ГАЗОРАСПРЕДЕЛИТЕЛЬНОГО МЕХАНИЗМА, ПЕРЕДАЧИ И ШКИВЫ

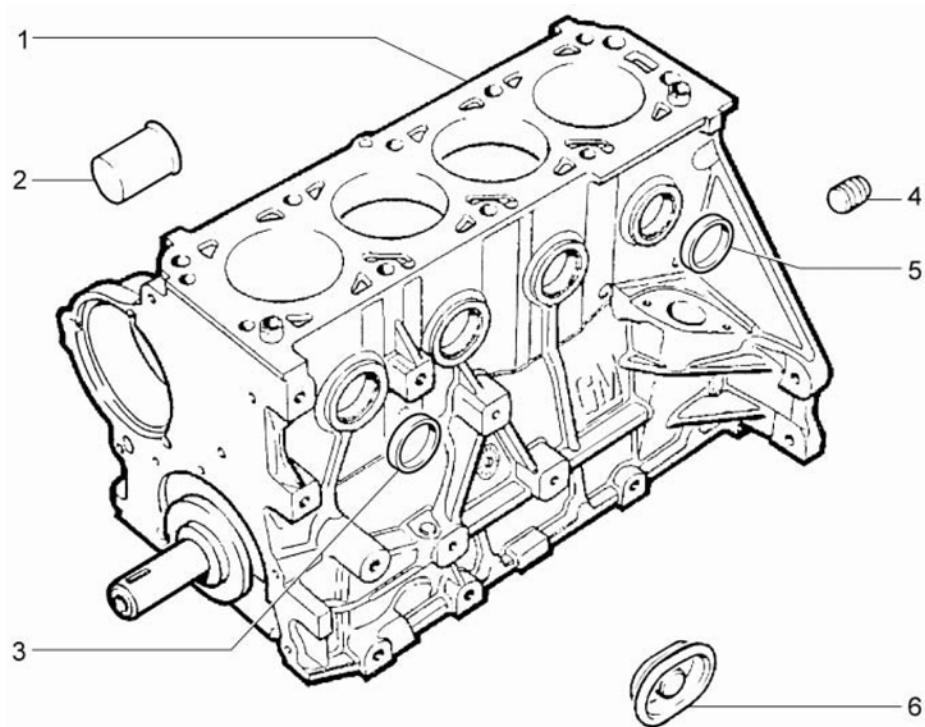
НОМЕР		НАИМЕНОВАНИЕ ДЕТАЛИ	
SAP-НОМЕР	НОМЕР GM	КАТАЛОЖНЫЙ НОМЕР	ПРИМЕНЯЕМОСТЬ

1 РЕМЕНЬ ПРИВОДА ВСПОМОГАТЕЛЬНЫХ АГРЕГАТОВ** D7%4-)			
21236-1041020-00-0	24419360		1
2 МЕХАНИЗМ НАТЯЖЕНИЯ РЕМНЯ			
21236-1041050-00-0	24412292	63 40 532	1
3 БОЛТ М8Х28 КРЕПЛЕНИЯ НАТЯЖНОГО РОЛИКА			
21236-1041125-00-0	7502788		2
4 КРОНШТЕЙН ВСПОМ. АГРЕГАТОВ			
21236-1041132-00-0	11900031		1
5 БОЛТ КРЕПЛЕНИЯ КРОНШТЕЙНА			
21236-1041136-00-0	7502789		3



1140 КОМПЛЕКТЫ ПРОКЛАДОК ДВИГАТЕЛЯ

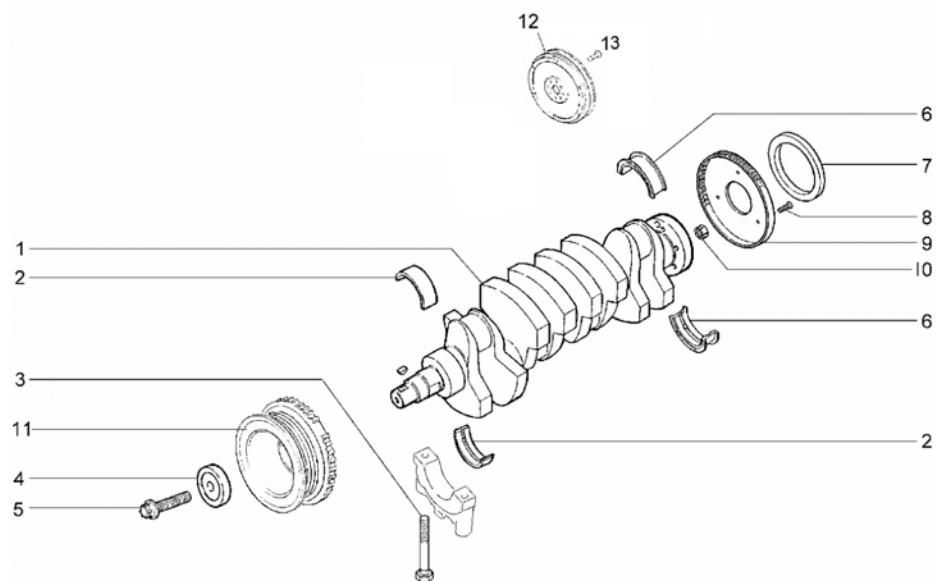
НОМЕР		НАИМЕНОВАНИЕ ДЕТАЛИ	
SAP-НОМЕР	НОМЕР GM	КАТАЛОЖНЫЙ НОМЕР	ПРИМЕНЯЕМОСТЬ
1 НАБОР ПРОКЛАДОК Г/ЦИЛИНДРОВ			
0001-09117672-00-0	9117672	16 06 382	1
2 САЛЬНИК КЛАПАНА			
0001-09158057-00-0	9158057	06 42 500	16
3 ПРОКЛАДКА ТРУБЫ ВПУСКНОЙ			
0001-90536057-00-0	90536057	58 50 862	1
4 ПРОКЛАДКА ГОЛОВКИ ЦИЛИНДРОВ			
0001-93179932-00-0	93179932	56 07 858	1
5 САЛЬНИК ВАЛА КУЛАЧКОВОГО 35X48X7			
0001-90285291-00-0	90285291	06 36 841	2
6 ПРОКЛАДКА ВЫПУСКНОГО КОЛЛЕКТОРА			
0001-90536199-00-0	90536199	58 50 640	1
7 ПРОКЛАДКА ЗАГЛУШКИ ГОЛОВКИ БЛОКА			
0001-90536272-00-0	90536272	08 51 793	1
8 ЗАГЛУШКА ГОЛОВКИ БЛОКА			
0001-55555610-00-0	55555610	58 51 382	1
9 БОЛТ ТОРКС М6Х30			
0001-11093953-00-0	11093953	20 05 986	3



1210

1210 БЛОК ЦИЛИНДРОВ

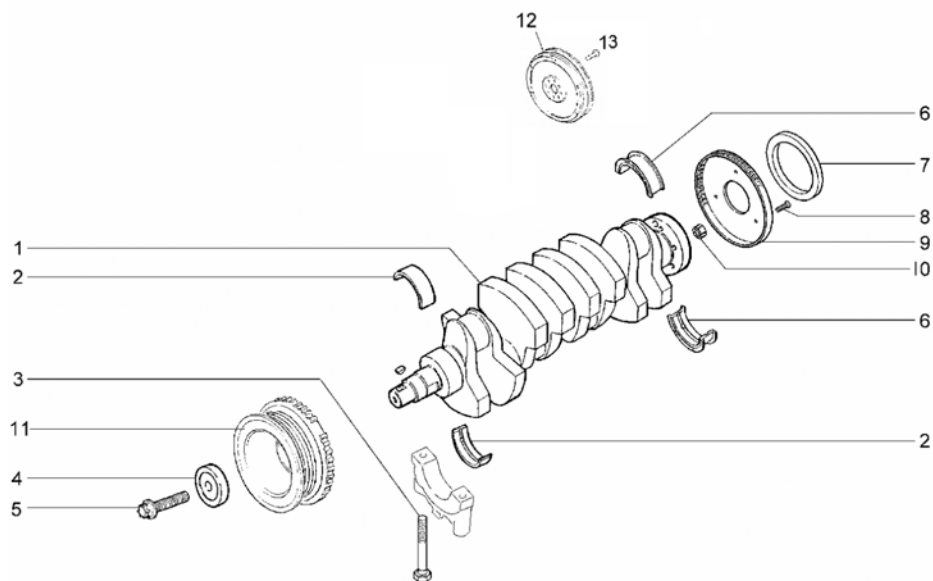
НОМЕР		НАИМЕНОВАНИЕ ДЕТАЛИ	
SAP-НОМЕР	НОМЕР GM	КАТАЛОЖНЫЙ НОМЕР	ПРИМЕНЯЕМОСТЬ
1 БЛОК ЦИЛИНДРОВ В СБОРЕ С КОЛЕНЧАТЫМ ВАЛОМ И ПОРШНЯМИ			
0001-93176998-00-0	93176998	06 04 191	1
2 ЗАГЛУШКА СИСТЕМЫ ОХЛАЖДЕНИЯ			
0001-90091526-00-0	90091526	06 06 400	1
3 ЗАГЛУШКА БЛОКА ЦИЛИНДРОВ, 36 ММ			
0001-11070803-00-0	11070803	20 60 946	1
4 ПРОБКА МАСЛЯНОГО КАНАЛА М14			
0001-11056321-00-0	11056321	20 60 275	2
5 ЗАГЛУШКА БЛОКА ЦИЛИНДРОВ, 34 ММ			
0001-11056093-00-0	11056093	20 60 665	7
6 КРЫШКА БЛОКА ЦИЛИНДРОВ			
0001-90501712-00-0	90501712	07 02 268	1



1220

1220 КОЛЕНЧАТЫЙ ВАЛ

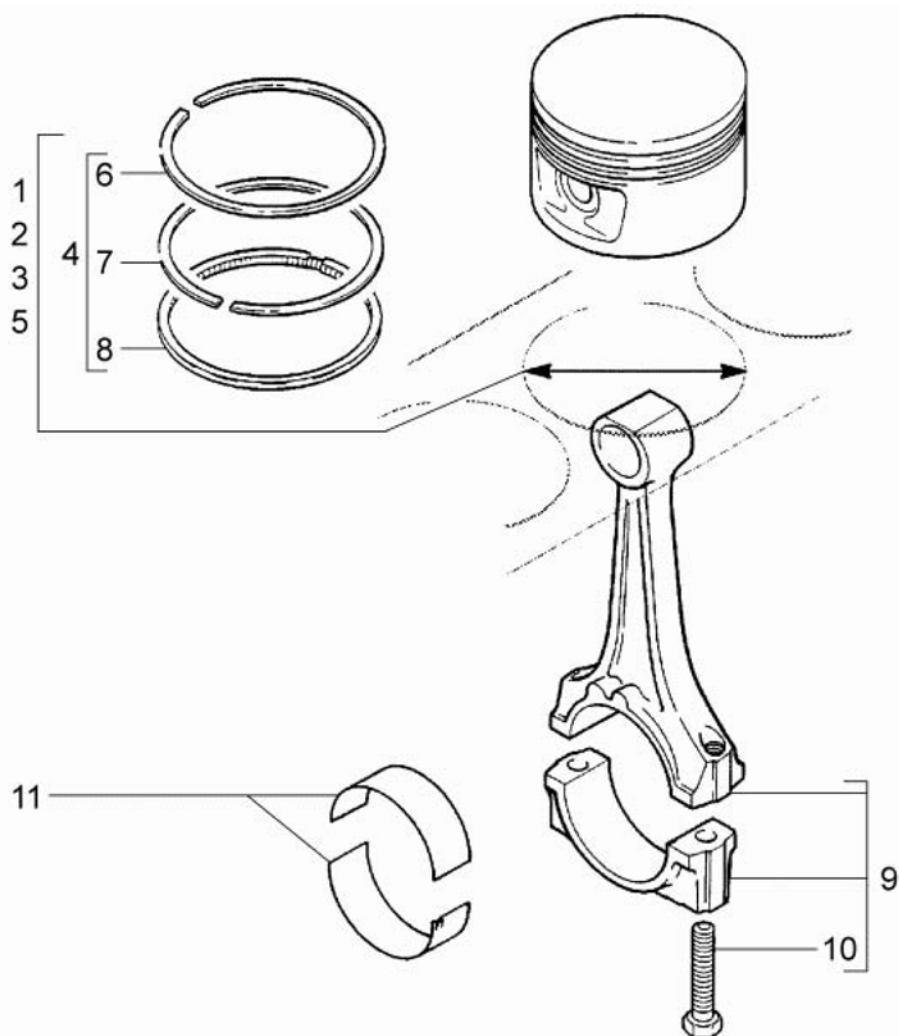
НОМЕР		НАИМЕНОВАНИЕ ДЕТАЛИ	
SAP-НОМЕР	НОМЕР GM	КАТАЛОЖНЫЙ НОМЕР	ПРИМЕНЯЕМОСТЬ
1 КОЛЕНЧАТЫЙ ВАЛ			
0001-55350530-00-0	55350530	06 14 028	1
2 ВКЛАДЫШ КОЛЕНЧАТОГО ВАЛА			
0001-90093810-00-0	90093810	06 18 046	4
2 ВКЛАДЫШ КОЛЕНЧАТОГО ВАЛА			
0001-90093810-00-0	90093810	06 18 046	4
2 ВКЛАДЫШ КОЛЕНЧАТОГО ВАЛА, 0.25 ММ			
0001-90093811-00-0	90093811	06 18 170	4
2 ВКЛАДЫШ КОЛЕНЧАТОГО ВАЛА, 0.25 ММ			
0001-90093811-00-0	90093811	06 18 170	4
2 ВКЛАДЫШ КОЛЕНЧАТОГО ВАЛА, 0.50 ММ			
0001-90093812-00-0	90093812	06 18 320	4
2 ВКЛАДЫШ КОЛЕНЧАТОГО ВАЛА, 0.50 ММ			
0001-90093812-00-0	90093812	06 18 320	4
3 БОЛТ ТОРКС КРЫШКИ ПОДШИПНИКА КОЛЕНЧАТОГО ВАЛА М10Х72			
0001-90215694-00-0	90215694	06 10 482	10
3 БОЛТ ТОРКС КРЫШКИ ПОДШИПНИКА КОЛЕНЧАТОГО ВАЛА М10Х52			
0001-24418414-00-0	24418414	06 10 508	10
4 ШАЙБА ШКИВА К КОЛЕНЧАТОМУ ВАЛУ, М12Х1.5Х62			
0001-90500602-00-0	90500602	56 14 660	1
5 БОЛТ КРЕПЛЕНИЯ ШКИВА К КОЛЕНЧАТОМУ ВАЛУ, М12Х1.5Х62			
0001-24447224-00-0	24447224	06 14 932	1
6 ВКЛАДЫШ КОЛЕНЧАТОГО ВАЛА УПОРНЫЙ ВЕРХНИЙ И НИЖНИЙ			
0001-90093813-00-0	90093813	06 18 717	1
6 ВКЛАДЫШ КОЛЕНЧАТОГО ВАЛА УПОРНЫЙ ВЕРХНИЙ И НИЖНИЙ, 0.25 ММ			
0001-90093814-00-0	90093814	06 18 744	1
6 ВКЛАДЫШ КОЛЕНЧАТОГО ВАЛА УПОРНЫЙ ВЕРХНИЙ И НИЖНИЙ, 0.50 ММ			
0001-90093815-00-0	90093815	06 18 768	1



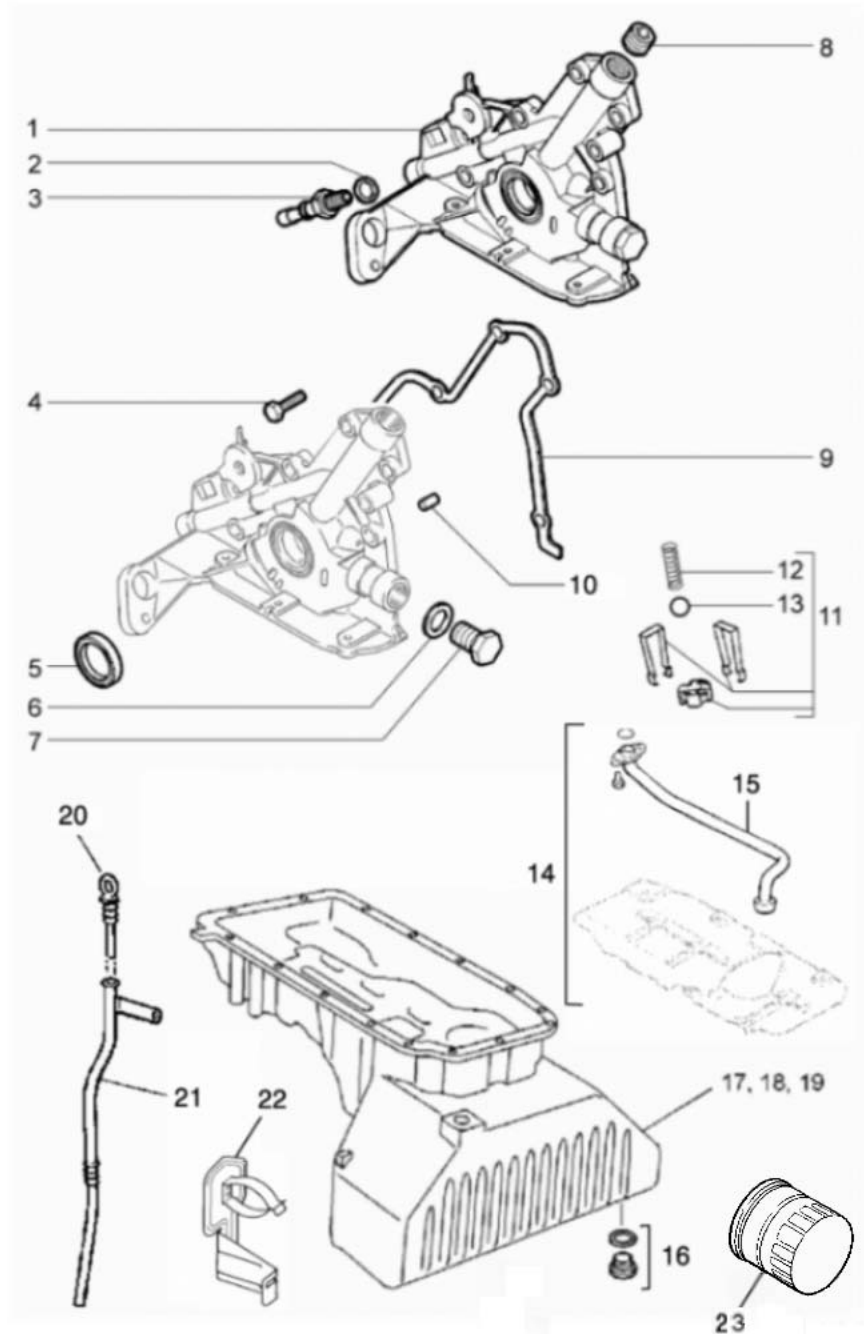
1220

1220 КОЛЕНЧАТЫЙ ВАЛ (ПРОДОЛЖАЕМАЯ)

НОМЕР		НАИМЕНОВАНИЕ ДЕТАЛИ	
SAP-НОМЕР	НОМЕР GM	КАТАЛОЖНЫЙ НОМЕР	ПРИМЕНЯЕМОСТЬ
6 ВКЛАДЫШ КОЛЕНЧАТОГО ВАЛА УПОРНЫЙ ВЕРХНИЙ И НИЖНИЙ , 0.50 MM			
0001-90093815-00-0	90093815	07 18 768	1
6 ВКЛАДЫШ КОЛЕНЧАТОГО ВАЛА УПОРНЫЙ ВЕРХНИЙ И НИЖНИЙ , 0.25 MM			
0001-90093814-00-0	90093814	06 18 744	1
6 ВКЛАДЫШ КОЛЕНЧАТОГО ВАЛА УПОРНЫЙ ВЕРХНИЙ И НИЖНИЙ			
0001-90093813-00-0	90093813	06 18 717	1
7 САЛЬНИК КОЛЕНЧАТОГО ВАЛА ЗАДНИЙ 80X98,39X14,6			
0001-90352112-00-0	55355235	56 14 844	1
8 БОЛТ КРЕПЛЕНИЯ ШКИВА ЗУБЧАТОГО К КОЛЕНЧАТОМУ ВАЛУ, M6X16			
0001-90280051-00-0	90280051	06 16 908	3
9 ШКИВ ЗУБЧАТЫЙ			
0001-09202624-00-0	9202624	06 16 868	1
10 ВТУЛКА КОЛЕНЧАТОГО ВАЛА			
0001-09157141-00-0	9157141	06 14 730	1
11 ДЕМПФЕР КОЛЕНЧАТОГО ВАЛА			
0001-09129210-00-0	9129210		1
12 МАХОВИК В СБОРЕ			
0001-55354012-00-0	55354012		1
13 БОЛТ МАХОВИКА			
0001-90295195-00-0	90295195	17 19 817	6



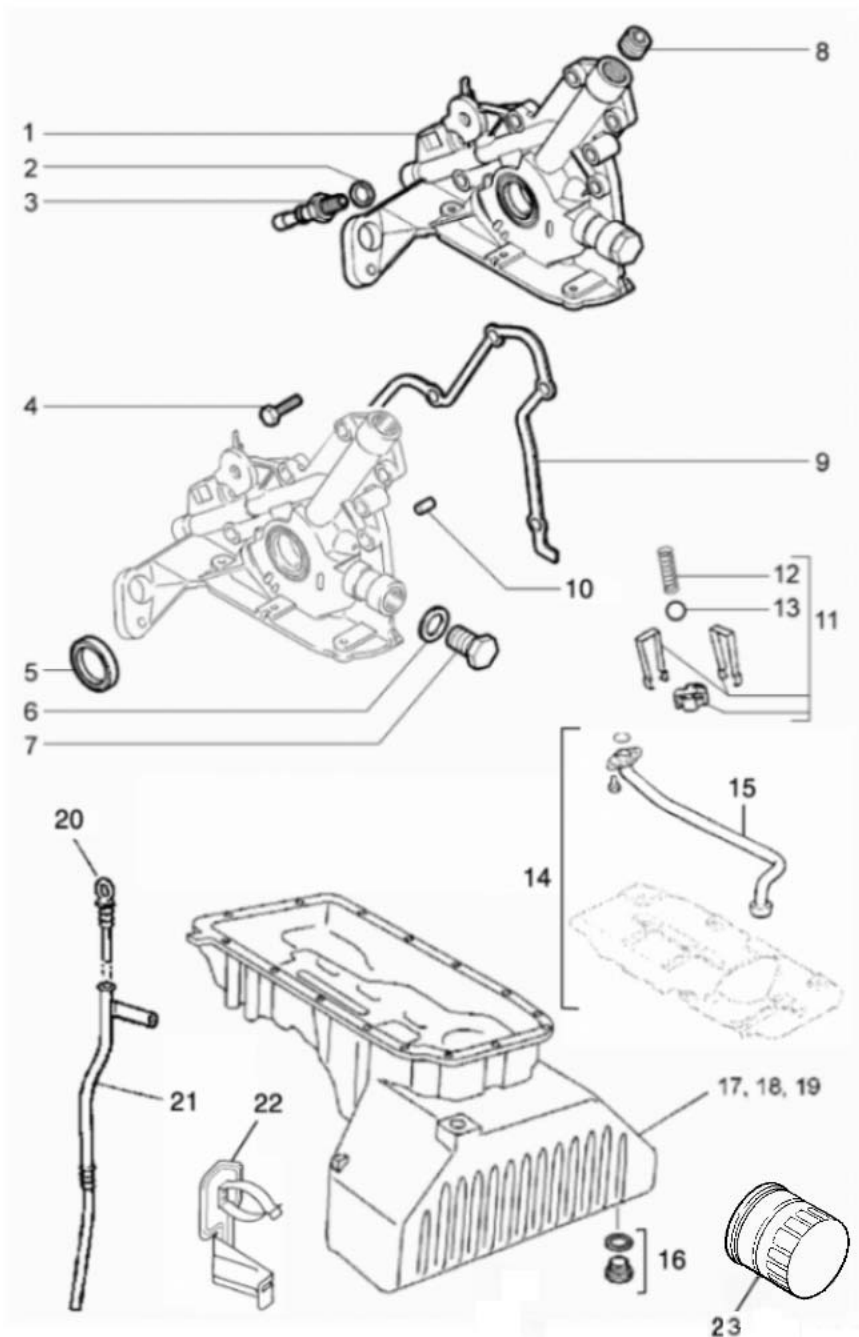
1221 ПОРШНИ И КОЛЬЦА			
НОМЕР		НАИМЕНОВАНИЕ ДЕТАЛИ	
SAP-НОМЕР	НОМЕР GM	КАТАЛОЖНЫЙ НОМЕР	ПРИМЕНЯЕМОСТЬ
1 ПОРШЕНЬ В СБОРЕ, 80,49 ММ			
0001-55353396-00-0	55353396	56 23 220	4
2 ПОРШЕНЬ В СБОРЕ, 80,50 ММ			
0001-55353395-00-0	55353395	56 23 219	4
3 ПОРШЕНЬ В СБОРЕ, 80,51 ММ			
0001-55353394-00-0	55353394	56 23 218	4
4 КОМПЛЕКТ СТАНДАРТНЫХ В СБОРЕ			
0001-09118170-00-0	09118170	06 30 451	4
5 ПОРШЕНЬ В СБОРЕ, 0.5 ММ			
0001-55353392-00-0	55353392	06 24 113	4
6 КОЛЬЦО КОМПРЕССИОННОЕ ВЕРХНЕЕ, 0.5 ММ			
0001-90536133-00-0	90536133	06 38 428	4
7 КОЛЬЦО КОМПРЕССИОННОЕ НИЖНЕЕ, 0.5 ММ			
0001-90536136-00-0	90536136	06 30 429	4
8 КОМПЛЕКТ КОЛЕЦ, 0.5			
0001-09117391-00-0	09117391	06 32 279	4
9 ШАТУН В СБОРЕ СТАНДАРТНЫЙ			
0001-93174493-00-0	93174493	06 22 056	4
10 БОЛТ ШАТУНА			
0001-90536016-00-0	90536016	06 22 358	8
11 ВКЛАДЫШ ШАТУННЫЙ			
0001-93176908-00-0	93176908	06 22 928	4
11 ВКЛАДЫШ ШАТУННЫЙ, 0.25			
0001-93176909-00-0	93176909	06 22 929	4
11 ВКЛАДЫШ ШАТУННЫЙ, 0.50			
0001-93176910-00-0	93176910	06 22 930	4



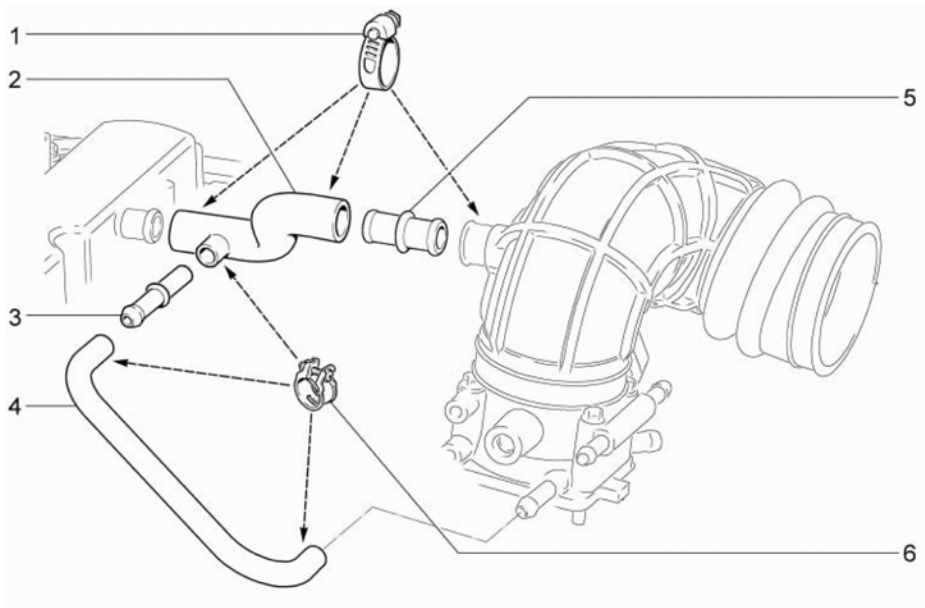
1230

1230 МАСЛЯНЫЙ ПОДДОН И МАСЛЯНЫЙ НАСОС

НОМЕР		НАИМЕНОВАНИЕ ДЕТАЛИ	
SAP-НОМЕР	НОМЕР GM	КАТАЛОЖНЫЙ НОМЕР	ПРИМЕНЯЕМОСТЬ
1 НАСОС МАСЛЯНЫЙ			
0001-93174209-00-0	93174209	06 46 072	1
2 КОЛЬЦО УПЛОТНИТЕЛЬНОЕ ДАТЧИКА ДАВЛЕНИЯ МАСЛА 20.2X23.9			
0001-11016289-00-0	11016289	08 50 539	1
3 ДАТЧИК ДАВЛЕНИЯ МАСЛА, M14X1			
0001-))') (' +, -00-0	90507539	12 52 570	1
4 БОЛТ МАСЛЯНОГО НАСОСА			
0001-03448834-00-0	03448834	06 46 805	1
5 САЛЬНИК МАСЛЯНОГО НАСОСА			
0001-24465791-00-0	24465791	06 46 299	1
6 КОЛЬЦО УПЛОТНИТЕЛЬНОЕ, 20.2X23.9			
0001-11093042-00-0	11093042	20 91 053	1
7 БОЛТ МАСЛЯНОГО НАСОСА			
0001-03448834-00-0	03448834	06 46 805	1
8 ПРОБКА МАСЛЯНОГО НАСОСА, M18X1.5			
0001-11052145-00-0	11052145	20 60 935	1
9 ПРОКЛАДКА МАСЛЯНОГО НАСОСА			
0001-90573301-00-0	90573301	06 46 913	1
10 ВТУЛКА МАСЛЯНОГО НАСОСА			
0001-90351709-00-0	90351709	06 46 957	2
11 КЛАПАН ОБРАТНЫЙ МАСЛЯНОГО НАСОСА			
0001-90136113-00-0	90136113	06 38 501	1
12 ПРУЖИНА КЛАПАНА МАСЛЯНОГО НАСОСА			
0001-90136328-00-0	90136328	06 38 541	1
13 ШАР ОБРАТНОГО КЛАПАНА МАСЛЯНОГО НАСОСА, 11 ММ			
0001-11055689-00-0	11055689	20 88 009	1
1			
15 ВСАСЫВАЮЩАЯ ТРУБКА МАСЛЯНОГО НАСОСА			
0001-55' 5(\$% -00-\$	55555605		1
16 УПЛОТНИТЕЛЬ ТРУБКИ УКАЗАТЕЛЯ			
0001-55555946-00-0	55555946	06 58 152	1

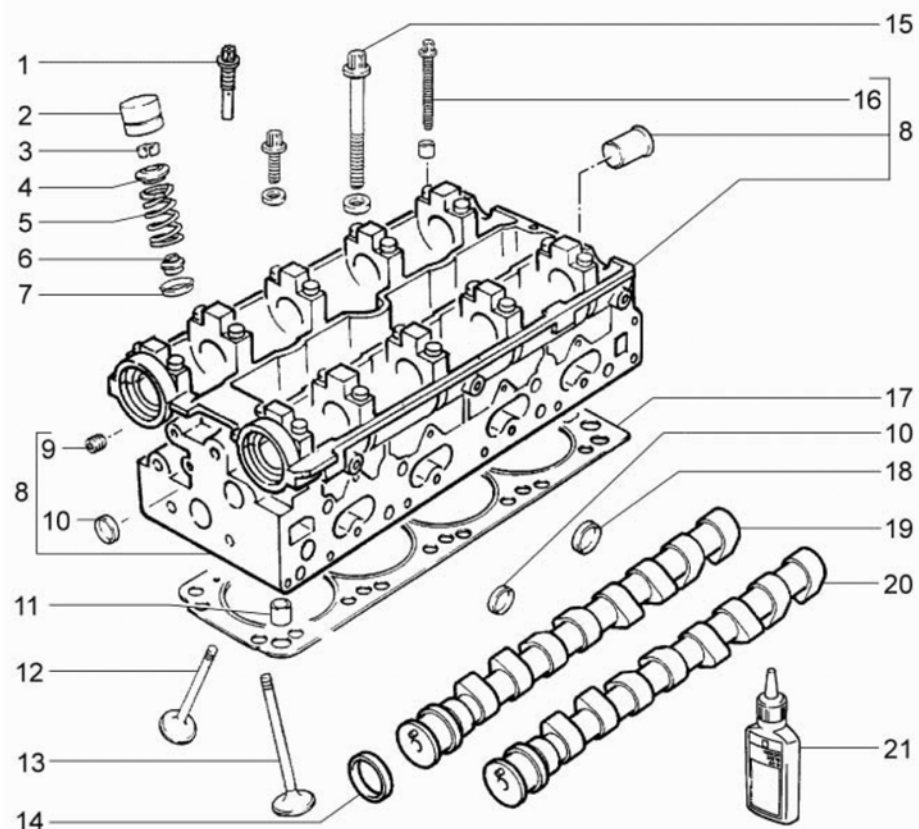


1230 МАСЛЯНЫЙ ПОДДОН И МАСЛЯНЫЙ НАСОС (ПРОДОЛЖЕНИЕ)			
НОМЕР		НАИМЕНОВАНИЕ ДЕТАЛИ	
SAP-НОМЕР	НОМЕР GM	КАТАЛОЖНЫЙ НОМЕР	ПРИМЕНЯЕМОСТЬ
17 КАРТЕР МАСЛЯНЫЙ В СБОРЕ			
0001-55354016-00-0	55354016	1
18 МАСЛООТРАЖАТЕЛЬ			
0001-55354018-00-0	55354018	1
19 КАРТЕР МАСЛЯНЫЙ			
0001-55354017-00-0	55354017	1
20 УКАЗАТЕЛЬ УРОВНЯ МАСЛА В СБОРЕ			
0001-55354038-00-0	55354038	1
21 ТРУБКА УКАЗАТЕЛЯ УРОВНЯ МАСЛА			
0001-55354037-00-0	55354037	1
22 ЭКРАН МАСЛЯНОГО ФИЛЬТРА			
0001-55556618-00-0	55556618	1
23 ФИЛЬТР, МАСЛЯНЫЙ			
0001-93178952-00-0	93178952	56 50 343	1



1240 ВЕНТИЛЯЦИЯ КАРТЕРА			
НОМЕР		НАИМЕНОВАНИЕ ДЕТАЛИ	
SAP-НОМЕР	НОМЕР GM	КАТАЛОЖНЫЙ НОМЕР	ПРИМЕНЯЕМОСТЬ

1 ХОМУТ ВИНТОВОЙ			
21080-1300080-10-0	7503553		3
2 ШЛАНГ ВЕНТИЛЯЦИИ КАРТЕРА			
21236-1014050-00-0	7502785		1
3 ТРУБКА КРЫШКИ ГОЛОВКИ ЦИЛ			
21120-1014209-01-0	7503554		1
4 ТРУБКА ВЕНТИЛЯЦИИ КАРТЕРА			
21236-1014240-00-0	7502787		1
5 ПАТРУБОК СОЕДИНИТЕЛЬНЫЙ			
21236-1014059-00-0	7502786		1
6 ХОМУТ 12			
00001-0001685-90-0	7502001		3



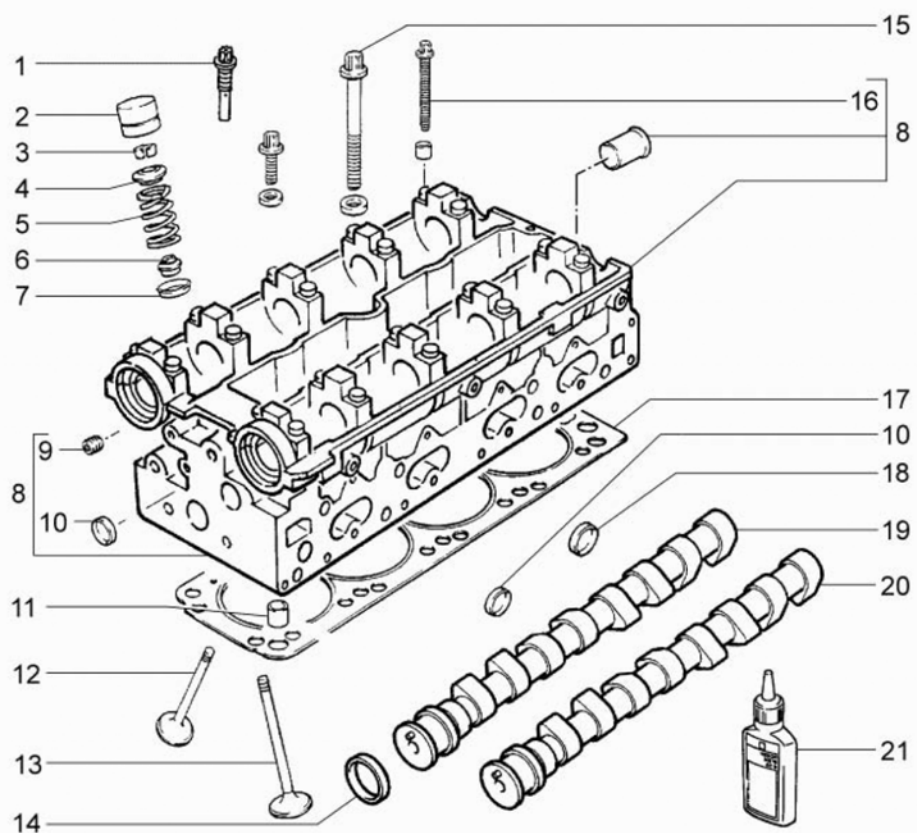
1310

1310 ГОЛОВКА ЦИЛИНДРОВ, СВЕЧИ ЗАЖИГАНИЯ И ПРОКЛАДКА

НОМЕР		НАИМЕНОВАНИЕ ДЕТАЛИ	
SAP-НОМЕР	НОМЕР GM	КАТАЛОЖНЫЙ НОМЕР	ПРИМЕНЯЕМОСТЬ

1 БОЛТ ВЕНТИЛЯЦИИ МАСЛЯНОГО КАНАЛА ГОЛОВКИ ЦИЛИНДРОВ

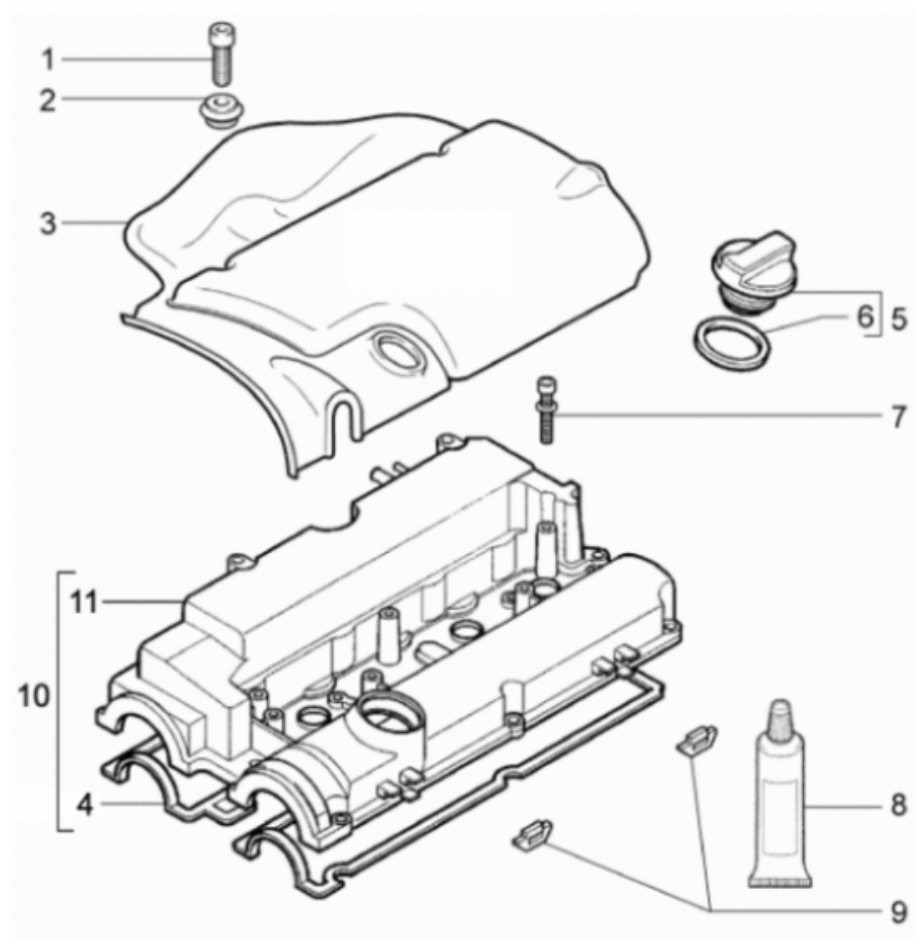
0001-90572700-00-0	90572700	56 07 708	1
0001-93174076-00-0	93174076	06 40 020	16
0001-90529533-00-0	90529533	06 42 361	32
0001-90529532-00-0	90529532	06 42 311	16
0001-90536234-00-0	90536234	06 42 262	16
0001-09158057-00-0	9158057	06 42 500	16
0001-90531107-00-0	90531107	06 41 661	16
0001-93180332-00-0	93180332	06 07 157	1
0001-93180332-00-0	93180332	06 07 157	1
0001-11095512-00-0	11095512	20 60 936	1
0001-11099651-00-0	11099651	20 60 942	4
0001-11044142-00-0	11044142	20 60 668	1
0001-11084312-00-0	11084312	20 60 673	1
0001-11044142-00-0	11044142	20 60 668	1
0001-11084312-00-0	11084312	20 60 673	1
0001-90351710-00-0	90351710	06 07 249	2



1310

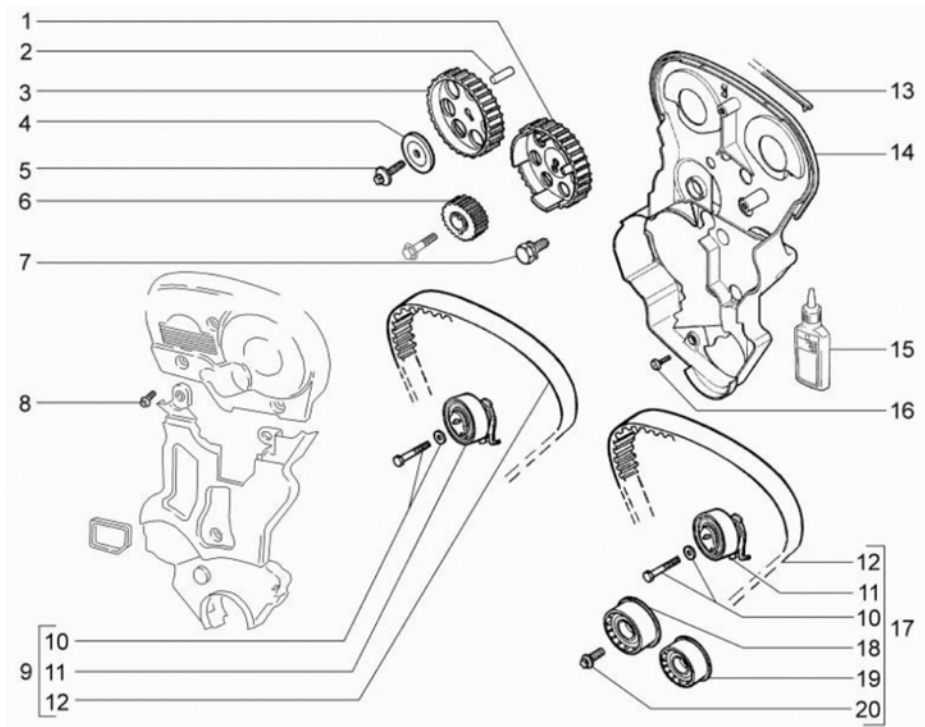
1310 ГОЛОВКА ЦИЛИНДРОВ, СВЕЧИ ЗАЖИГАНИЯ И ПРОКЛАДКА (ПРОДОЛЖАЕМАЯ)

НОМЕР		НАИМЕНОВАНИЕ ДЕТАЛИ	
SAP-НОМЕР	НОМЕР GM	КАТАЛОЖНЫЙ НОМЕР	ПРИМЕНЯЕМОСТЬ
12 КЛАПАН ВЫПУСКНОЙ СТАНДАРТНЫЙ			
0001-90536164-00-0	90536164	06 41 357	8
12 КЛАПАН ВЫПУСКНОЙ, 0.075			
0001-90536432-00-0	90536432	06 41 367	8
12 КЛАПАН ВЫПУСКНОЙ, 0.15			
0001-90536433-00-0	90536433	06 41 368	8
13 КЛАПАН ВПУСКНОЙ СТАНДАРТНЫЙ			
0001-90536095-00-0	90536095	06 41 048	8
13 КЛАПАН ВПУСКНОЙ, 0.075			
0001-90536430-00-0	90536430	06 41 054	8
13 КЛАПАН ВПУСКНОЙ, 0.15			
0001-90536431-00-0	90536431	06 41 055	8
14 САЛЬНИК ВАЛА КУЛАЧКОВОГО 35X48X7			
0001-90285291-00-0	90285291	06 36 841	2
15 БОЛТ КРЕПЛЕНИЯ ГОЛОВКИ ЦИЛИНДРОВ			
0001-90412701-00-0	90412701	06 07 960	10
16 БОЛТ ПОДШИПНИКА РАСПРЕДЕЛИТЕЛЬНОГО ВАЛА, M6X40			
0001-11093781-00-0	11093781	20 05 110	20
17 ПРОКЛАДКА ГОЛОВКИ ЦИЛИНДРОВ			
0001-93179932-00-0	90543909	56 07 858	1
18 ПРОБКА 22 ММ			
0001-11052823-00-0	11052823	20 60 661	2
18 ПРОБКА 18 ММ			
0001-90529032-00-0	90529032	06 07 719	2
19 ВАЛ КУЛАЧКОВЫЙ ВПУСКНОЙ			
0001-09158623-00-0	9158623	06 36 039	1
20 ВАЛ КУЛАЧКОВЫЙ ВЫПУСКНОЙ			
0001-09158629-00-0	9158629	06 36 040	1
21 ГЕРМЕТИК, 50 МЛ			
0001-90542117-00-0	90542117	15 10 181	1



1320 РАСПРЕДЕЛИТЕЛЬНЫЙ ВАЛ

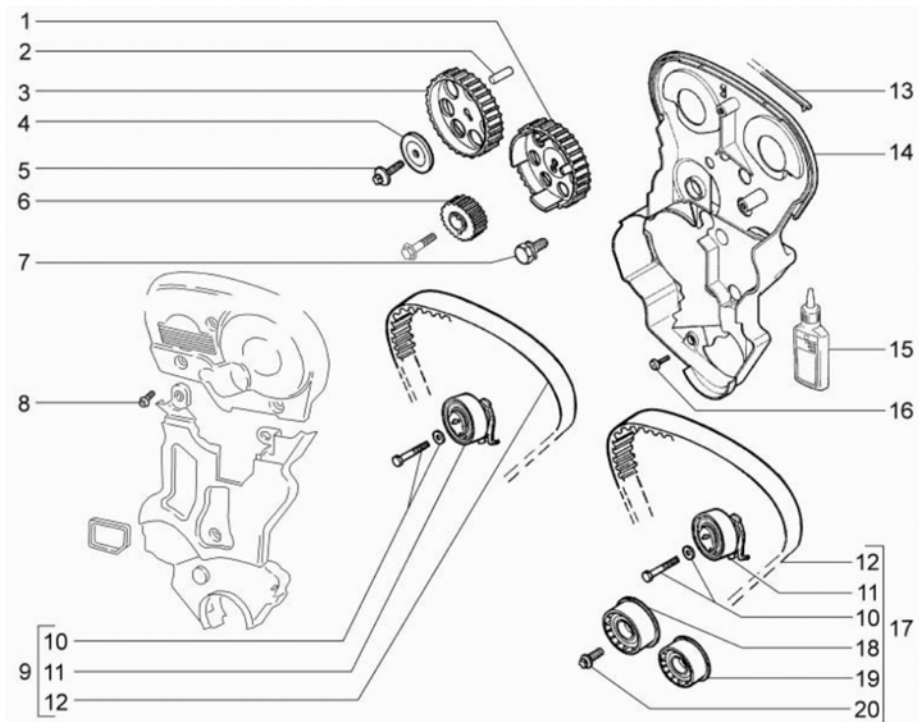
НОМЕР		НАИМЕНОВАНИЕ ДЕТАЛИ	
SAP-НОМЕР	НОМЕР GM	КАТАЛОЖНЫЙ НОМЕР	ПРИМЕНЯЕМОСТЬ
1 БОЛТ М6Х18 КРЕПЛЕНИЯ ЭКРАНА ДВИГАТЕЛЯ			
21236-1042064-00-0	11096061	20 48 981	2
2 ВТУЛКА ЭКРАНА ДВИГАТЕЛЯ			
21236-1042062-00-0	90412865	06 07 813	2
3 ЭКРАН ДВИГАТЕЛЯ			
21236-1042010-00-0	7503538		1
4 ПРОКЛАДКА КРЫШКИ ГОЛОВКИ ЦИЛИНДРОВ			
0001-90536414-00-0	90536414	06 38 177	1
5 ПРОБКА МАСЛОАЛИВНОЙ ГОРЛОВИНЫ В СБОРЕ			
0001-90536291-00-0	90536291	06 50 103	1
6 ПРОКЛАДКА МАСЛОАЛИВНОЙ ГОРЛОВИНЫ			
0001-90448217-00-0	90448217	06 50 463	1
7 БОЛТ ТОРКС КРЫШКИ ГОЛОВКИ ЦИЛИНДРОВ			
0001-11099521-00-0	11099521	20 05 652	10
8 ГЕРМЕТИК СИСТЕМЫ ВЫПУСКА			
0001-90542114-00-0	90542114	15 03 170	1
9 ОПОРА КРЕПЛЕНИЯ ЭКРАНА ДВИГАТЕЛЯ			
21236-1042018-00-0	90412868	06 07 812	2
10 КРЫШКА ГБЦ В СБОРЕ			
0001-55354389-00-0	55354389	1
11 КРЫШКА ГБЦ			
0001-55555609-00-0	55555609		1



1330

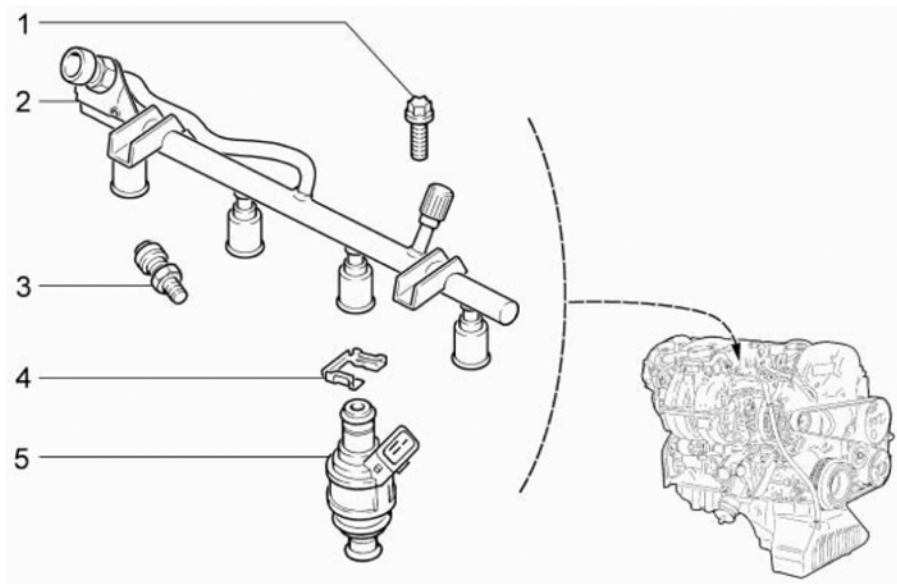
1330 ПРИВОДНОЙ РЕМЕНЬ ГАЗОРАСПРЕДЕЛИТЕЛЬНОГО МЕХАНИЗМА, ПЕРЕДАЧИ И ШКИВЫ

НОМЕР		НАИМЕНОВАНИЕ ДЕТАЛИ	
SAP-НОМЕР	НОМЕР GM	КАТАЛОЖНЫЙ НОМЕР	ПРИМЕНЯЕМОСТЬ
1 ШКИВ ПРИВОДА ВАЛА ВЫПУСКНОГО			
0001-90536058-00-0	90536058	56 36 313	1
2 ШТИФТ СТОПОРНЫЙ ШКИВА			
0001-11055129-00-0	11055129	20 86 214	2
3 ШКИВ ПРИВОДА ВАЛА ВПУСКНОГО			
0001-90528768-00-0	90528768	56 36 300	1
4 ШАЙБА УПОРНАЯ КРЕПЛЕНИЯ ШКИВА			
0001-90108392-00-0	90108392	06 14 880	2
5 БОЛТ КРЕПЛЕНИЯ ШКИВА М10Х35			
0001-11095031-00-0	11095031	20 05 435	2
6 ШКИВ КОЛЕНЧАТОГО ВАЛА			
0001-09129207-00-0	091292%0	1
7 БОЛТ М8Х25			
0001-11048333-00-0	11048333	20 12 001	1
8 БОЛТ КРЕПЛЕНИЯ РАМПЫ ТОРКС, М6Х12			
0001-11093881-00-0	11093881	20 48 950	4
9 КОМПЛЕКТ ДЛЯ ЗАМЕНЫ ЗУБЧАТОГО РЕМНЯ			
0001-93174119-00-0	93174119	16 06 189	1
10 БОЛТ РОЛИКА НАТЯЖЕНИЯ РЕМНЯ ЗУБЧАТОГО			
0001-24447883-00-0	24447883	06 36 648	1
10 БОЛТ РОЛИКА НАТЯЖЕНИЯ РЕМНЯ ЗУБЧАТОГО			
0001-24447883-00-0	24447883	06 36 648	1
11 РОЛИК НАТЯЖЕНИЯ РЕМНЯ ЗУБЧАТОГО			
0001-24426500-00-0	55567191	06 36 654	1
11 РОЛИК НАТЯЖЕНИЯ РЕМНЯ ЗУБЧАТОГО			
0001-24426500-00-0	24426500	56 36 740	1
12 РЕМЕНЬ ЗУБЧАТЫЙ			
0001-24451895-00-0	24451895	56 36 564	1
12 РЕМЕНЬ ЗУБЧАТЫЙ			
0001-24451895-00-0	24451895	57 36 564	1

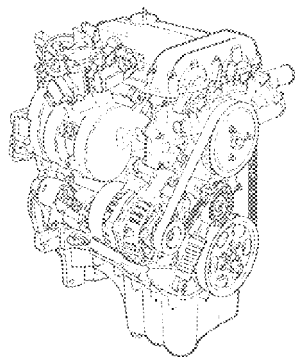
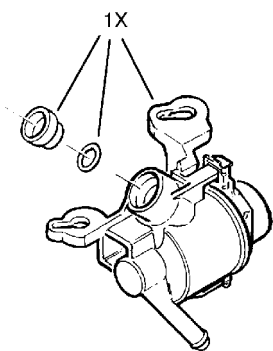


1330 ПРИВОДНОЙ РЕМЕНЬ ГАЗОРАСПРЕДЕЛИТЕЛЬНОГО МЕХАНИЗМА, ПЕРЕДАЧИ И ШКИВЫ (ПРОДОЛЖЕНИЕ)

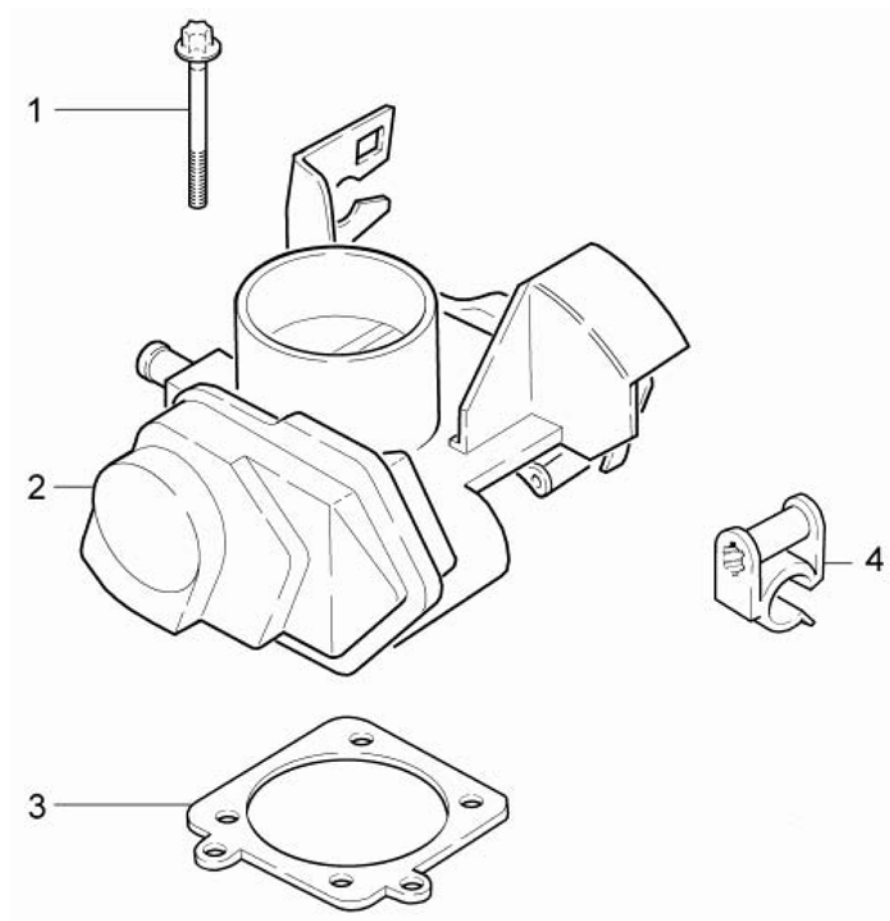
НОМЕР		НАИМЕНОВАНИЕ ДЕТАЛИ	
SAP-НОМЕР	НОМЕР GM	КАТАЛОЖНЫЙ НОМЕР	ПРИМЕНЯЕМОСТЬ
13 ПРОКЛАДКА, 404 ММ			
	ПРОКЛАДКА, 404 ММ	90412966	1
14 КОЖУХ РЕМНЯ ЗАДНИЙ			
	0001-90530912-00-0	90530912	56 38 048
15 ГЕРМЕТИК, 50 МЛ			
	0001-90542117-00-0	90542117	15 10 181
16 БОЛТ ЗАДНЕГО КОЖУХА			
	0001-09158567-00-0	09158567	06 38 960
17 КОМПЛЕКТ ДЛЯ ЗАМЕНЫ ЗУБЧАТОГО РЕМНЯ			
	0001-93180218-00-0	93180218	16 06 262
18 РОЛИК РЕМНЯ ЗУБЧАТОГО 62.7 ММ			
	0001-55350580-00-0	09128739	56 36 426
19 РОЛИК РЕМНЯ ЗУБЧАТОГО 52.5 ММ			
	0001-55352713-00-0	09240033	06 36 420
20 БОЛТ РОЛИКА, ТОРКС М8Х18			
	0001-11093601-00-0	11093601	20 05 201



1410 ТОПЛИВНАЯ РАМПА			
НОМЕР		НАИМЕНОВАНИЕ ДЕТАЛИ	
SAP-НОМЕР	НОМЕР GM	КАТАЛОЖНЫЙ НОМЕР	ПРИМЕНЯЕМОСТЬ
1 БОЛТ КРЕПЛЕНИЯ РАМПЫ ТОРКС, М6Х12			
0001-11093881-00-0	11093881	20 48 950	2
2 РАМПА ТОПЛИВНАЯ			
0001-90536083-00-0	90536083	08 17 715	1
3 КЛАПАН ТОПЛИВНОЙ РАМПЫ			
0001-90448751-00-0	90448751	08 15 678	1
4 СКОБА ПРУЖИННАЯ ФОРСУНКИ			
0001-90536401-00-0	90536401	08 17 972	4
5 ФОРСУНКА			
0001-90536149-00-0	90536149	08 17 546	4



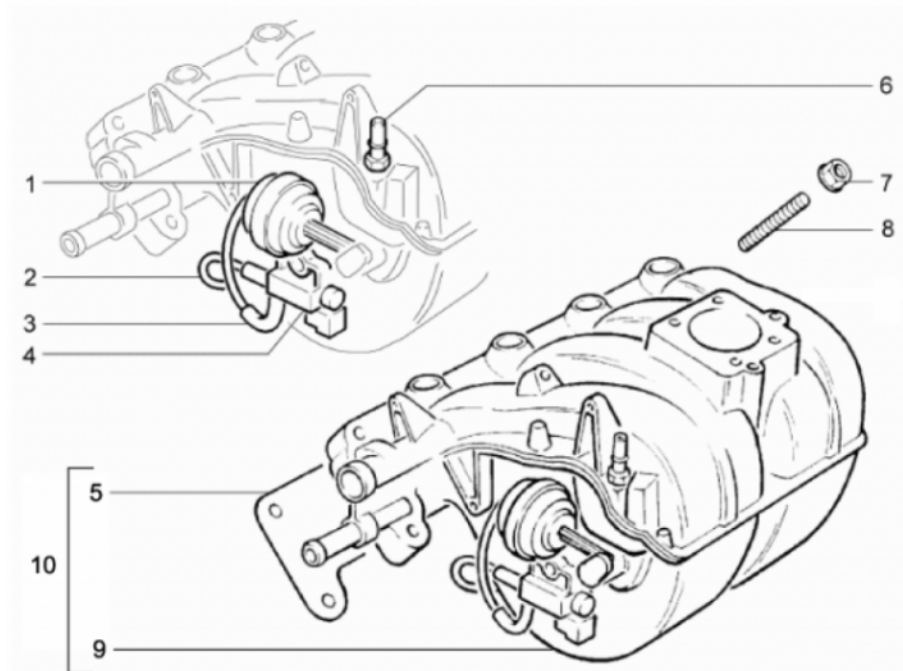
1440 РЕГУЛЯТОР ДАВЛЕНИЯ ВПРЫСКА ТОПЛИВА						
НОМЕР			НАИМЕНОВАНИЕ ДЕТАЛИ			
КАТАЛОЖНЫЙ НОМЕР	НОМЕР GM		КОМПЛЕКТАЦИЯ			
			L	GL	GLS	
1X КОМПЛЕКТ,РЕГУЛЯТОР ДАВЛЕНИЯ СИСТЕМЫ ТОПЛИВНОГО ВПРЫСКА						
8 15 520	\$\$\$%49117706-00-0			1		



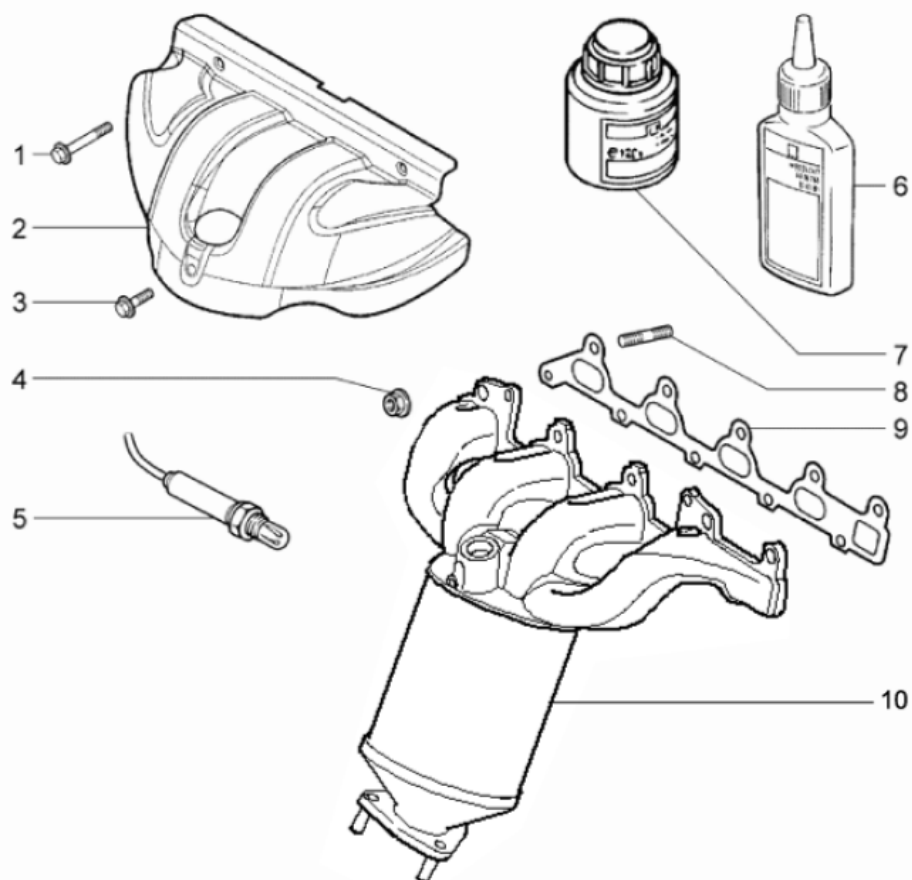
1510

1510 КОРПУС ДРОСсельНОЙ ЗАСЛОНКИ

НОМЕР		НАИМЕНОВАНИЕ ДЕТАЛИ	
SAP-НОМЕР	НОМЕР GM	КАТАЛОЖНЫЙ НОМЕР	ПРИМЕНЯЕМОСТЬ
1 БОЛТ КРЕПЛЕНИЯ ДРОСсельНОЙ ЗАСЛОНКИ			
0001-11099591-00-0	11099591	20 05 643	4
2 КОРПУС ДРОСсельНОЙ ЗАСЛОНКИ В СБОРЕ			
0001-09196357-00-0	9196357	08 25 248	1
3 ПРОКЛАДКА КОРПУСА ДРОСсельНОЙ ЗАСЛОНКИ			
0001-90543950-00-0	90543950	08 25 508	1
4 КРОНШТЕЙН КРЕПЛЕНИЯ ПАТРУБКА КОРПУСА ДРОСсельНОЙ ЗАСЛОНКИ			
0001-90193238-00-0	90193238	08 24 661	1



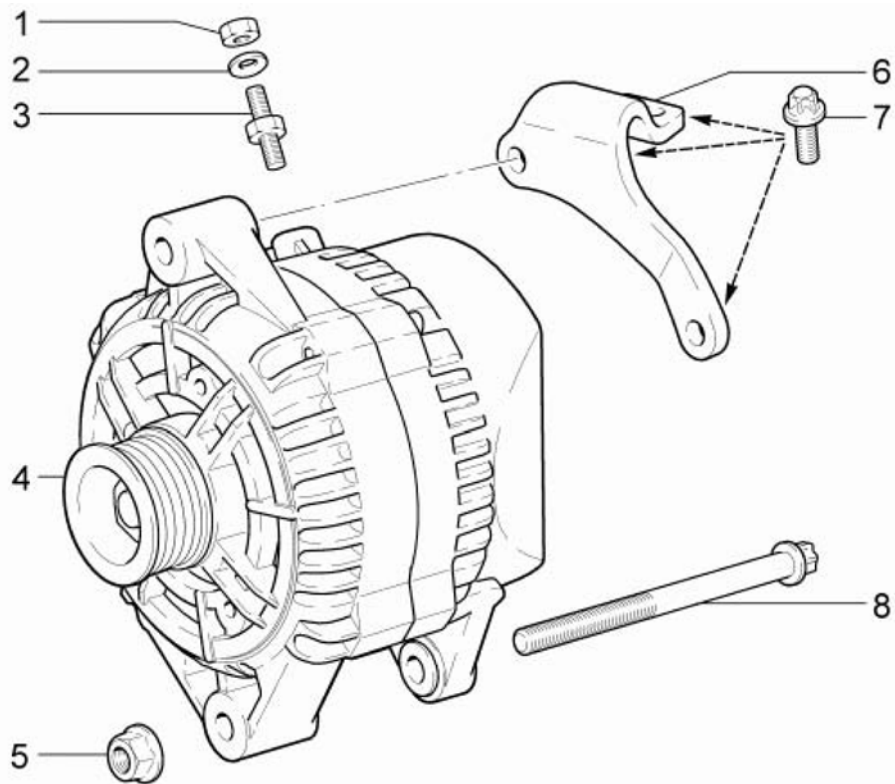
1520 ВПУСКНОЙ КОЛЛЕКТОР			
НОМЕР		НАИМЕНОВАНИЕ ДЕТАЛИ	
SAP-НОМЕР	НОМЕР GM	КАТАЛОЖНЫЙ НОМЕР	ПРИМЕНЯЕМОСТЬ
1 КАМЕРА ВАКУУМНАЯ ВПУСКНОЙ ТРУБЫ			
0001-24449447-00-0	24449447	08 51 157	1
2 ТРУБКА КЛАПАНА ВАКУУМНОГО РЕГУЛЯТОРА			
0001-90536267-00-0	90536267	08 49 211	1
3 ТРУБКА КАМЕРЫ ВАКУУМНОЙ ВПУСКНОЙ ТРУБЫ			
0001-90536266-00-0	90536266	08 49 210	1
4 КЛАПАН ВАКУУМНОГО РЕГУЛЯТОРА			
0001-90542387-00-0	90542387	08 57 205	1
5 ПРОКЛАДКА ТРУБЫ ВПУСКНОЙ			
0001-90536057-00-0	90536057	58 50 862	1
6 ШТУЦЕР ШЛАНГА ВАКУУМНОГО УСИЛИТЕЛЯ			
0001-90498943-00-0	90498943	08 49 791	1
7 ГАЙКА ВЫПУСКНОГО КОЛЛЕКТОРА M8			
0001-90502418-00-0	90502418	08 49 928	7
8 ШПИЛЬКА ТРУБЫ ВПУСКНОЙ M8X45			
0001-09158731-00-0	9158731	58 50 750	7
9 ВПУСКНАЯ			
0001-55354031-00-0	55354031	1
10			
0001-55354040-00-0	55354040		1



1530

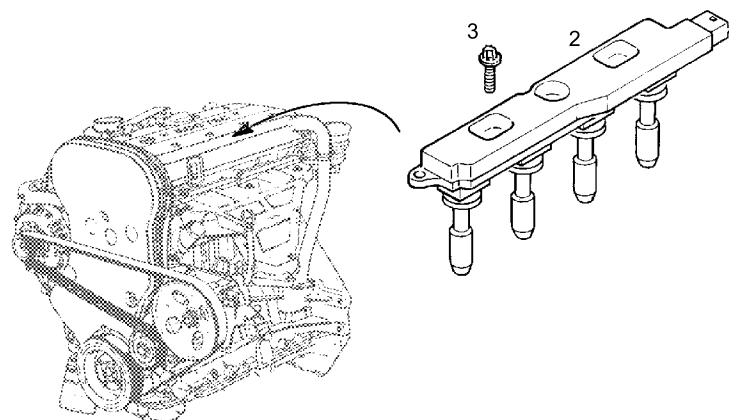
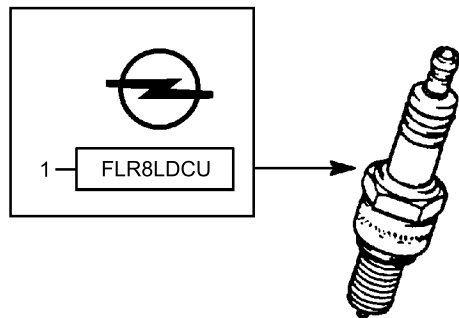
1530 ВЫПУСКНОЙ КОЛЛЕКТОР

НОМЕР		НАИМЕНОВАНИЕ ДЕТАЛИ	
SAP-НОМЕР	НОМЕР GM	КАТАЛОЖНЫЙ НОМЕР	ПРИМЕНЯЕМОСТЬ
1 БОЛТ ТОРКС М6Х30			
0001-11093953-00-0	11093953	20 05 986	8
2 ЭКРАН ВЫПУСКНОГО КОЛЛЕКТОРА			
0001-55560225-00-0	9158182	58 50 980	1
3 БОЛТ ЭКРАНА ВЫПУСКНОГО КОЛЛЕКТОРА М6Х8			
0001-11097991-00-0	11097991	20 05 984	1
4 ГАЙКА ВЫПУСКНОГО КОЛЛЕКТОРА М8			
0001-90512418-00-0	90512418	67 36 255	10
5 ДАТЧИК КОНЦЕНТРАЦИИ КИСЛОРОДА			
21236-3850010-00-0	9202576	08 55 357	1
6 ГЕРМЕТИК СИСТЕМЫ ВЫПУСКА			
0001-90542114-00-0	90542114	15 03 170	1
7 ПАСТА МОНТАЖНАЯ СИСТЕМЫ ВЫПУСКА			
0001-90513210-00-0	90513210	19 48 569	1
8 ШПИЛЬКА М8Х45			
0001-90500560-00-0	90500560	58 50 720	10
9 ПРОКЛАДКА ВЫПУСКНОГО КОЛЛЕКТОРА			
0001-90536199-00-0	90536199	58 50 640	1
10 КОЛЛЕКТОР ВЫПУСКНОЙ (С 3-СТОРОННИМ КАТАЛИТИЧЕСКИМ НЕЙТРАЛИЗАТОРОМ)			
0001-55555702-00-0	55555702	1



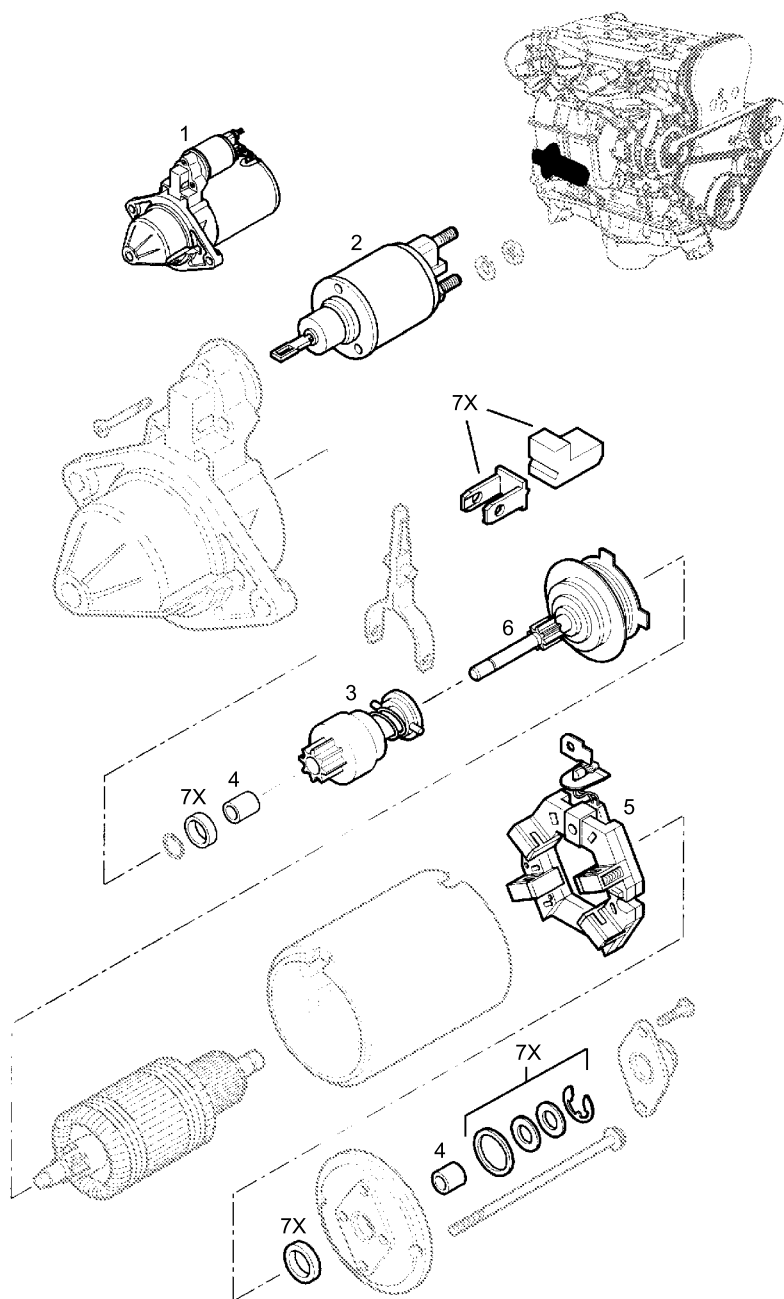
1610

1610 ГЕНЕРАТОР			
НОМЕР		НАИМЕНОВАНИЕ ДЕТАЛИ	
SAP-НОМЕР	НОМЕР GM	КАТАЛОЖНЫЙ НОМЕР	ПРИМЕНЯЕМОСТЬ
1 ГАЙКА			
21236-3701686-00-0	11095803	20 66 910	1
2 ШАЙБА ПРУЖИННАЯ			
21236-3701356-00-0	7503982		1
3 БОЛТ СТУПЕНЧАТЫЙ М8			
21236-3701352-00-0	7503981		1
4 ГЕНЕРАТОР			
21236-3701010-00-0	24439411		1
5 ГАЙКА КРЕПЛЕНИЯ ГЕНЕРАТОРА			
21236-3701378-00-0	7503984		1
6 КРОНШТЕЙН			
21236-3701652-00-0	9158187	12 04 723	1
7 БОЛТ М8Х20			
21236-3701629-00-0	11096811		3
8 БОЛТ НИЖНИЙ			
21236-3701376-00-0	7503983		1



1710 СВЕЧА ЗАЖИГАНИЯ, МОДУЛЬ ЗАЖИГАНИЯ

НОМЕР		НАИМЕНОВАНИЕ ДЕТАЛИ	
SAP-НОМЕР	НОМЕР GM	КАТАЛОЖНЫЙ НОМЕР	ПРИМЕНЯЕМОСТЬ
1 СВЕЧА ЗАЖИГАНИЯ			
0001-93176801-00-0	93176801	12 14 031	4
2 МОДУЛЬ, ЗАЖИГАНИЯ			
0001-9119567-00-0	9119567	12 08 008	1
3 БОЛТ, TORX			
0001-11099521-00-0	11099521	20 05 652	5

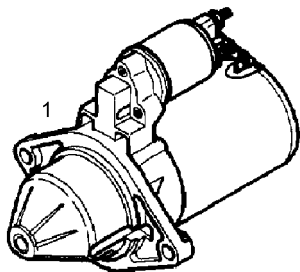
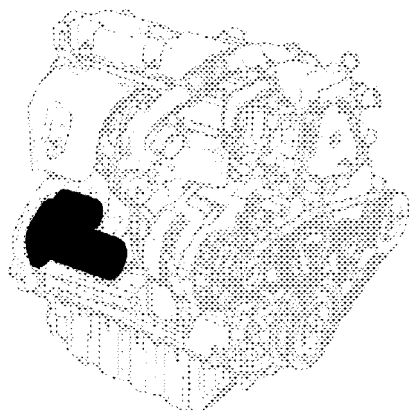


1760

1760 СТАРТЕР В СБОРЕ

НОМЕР		НАИМЕНОВАНИЕ ДЕТАЛИ			
КАТАЛОЖНЫЙ НОМЕР	НОМЕР GM		КОМПЛЕКТАЦИЯ		
			L	GL	GLS

1 В СБОРЕ, СТАРТЕР					
62 02 064	\$\$\$%- 3175, ,) !\$\$!\$		1		
2 ШЕСТЕРНЯ, СТАРТЕР					
62 02 063	93176042		1	1	1
3 ВТУЛКА, ВЕДУЩАЯ ШЕСТЕРНЯ					
62 02 062	93176041		1	1	1
4 ВТУЛКА, ВЕДУЩАЯ ШЕСТЕРНЯ					
12 03 206	9199523		1	1	1
5 КОМПЛЕКТ, УГОЛЬНЫЕ ЩЕТКИ, С ДЕРЖАТЕЛЕМ					
62 03 010	93178218		1	1	1
6 КОРОБКА ПЕРЕДАЧ, ПЛАНЕТАРНАЯ, С ЭЛЕКТРОДВИГАТЕЛЕМ					
62 03 986	9199520		1	1	1
7X КОМПЛЕКТ, РЕМОНТНЫЙ, СТАРТЕР					
16 12 037	9199525		1	1	1

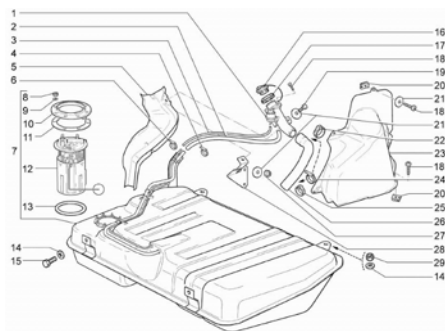


1761 СТАРТЕР ДЛЯ ЗАПАСНЫХ ЧАСТЕЙ

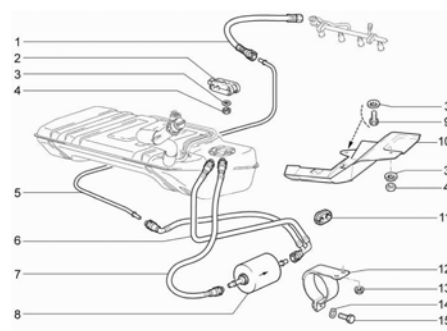
НОМЕР		НАИМЕНОВАНИЕ ДЕТАЛИ			
КАТАЛОЖНЫЙ НОМЕР	НОМЕР GM		КОМПЛЕКТАЦИЯ		
			L	GL	GLS

1 СТАРТЕР,В СБОРЕ					
62 02 042	93174027		1	1	1

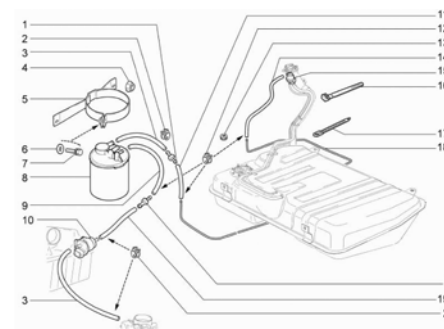
2110



2120

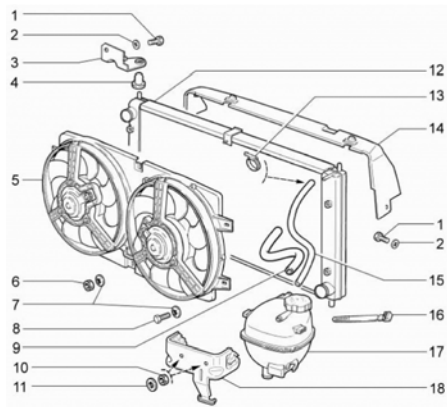


2130

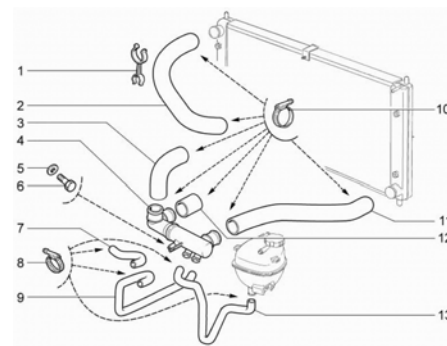


ОПИСАНИЕ НА РУССКОМ ЯЗЫКЕ	ПОЗ.
ТОПЛИВНЫЙ БАК	2110
ТОПЛИВОПРОВОДЫ И ТОПЛИВНЫЕ ШЛАНГИ	2120
СИСТЕМА УЛАВЛИВАНИЯ ПАРОВ БЕНЗИНА	2130
РАДИАТОР	2210
ШЛАНГИ И ТРУБКИ	2220
СИСТЕМА ВПУСКА ВОЗДУХА	2410
СИСТЕМА ВПУСКА ВОЗДУХА (ПРОДОЛЖЕНИЕ)	2411
СИСТЕМА ВПУСКА ВОЗДУХА (ПРОДОЛЖЕНИЕ)	2412
ВАКУУМНЫЙ ШЛАНГ	2450
СИСТЕМА ВЫПУСКА ОТРАБОТАВШИХ ГАЗОВ С НЕЙТРАЛИЗАТОРОМ	2460
УПРАВЛЕНИЕ АКСЕЛЕРАТОРОМ	2510

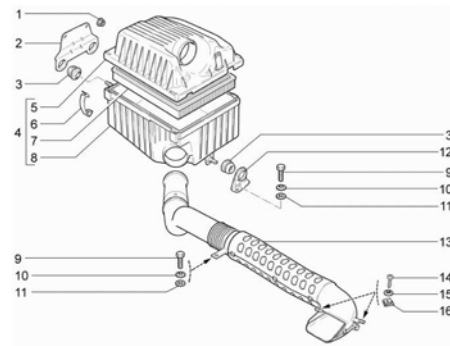
2210



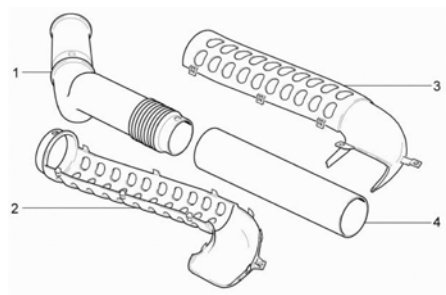
2220



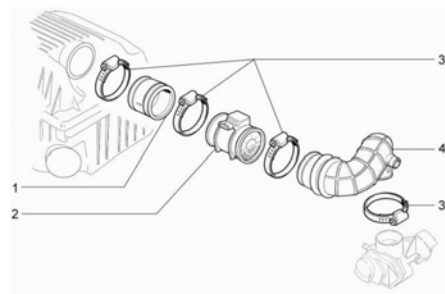
2410




2411



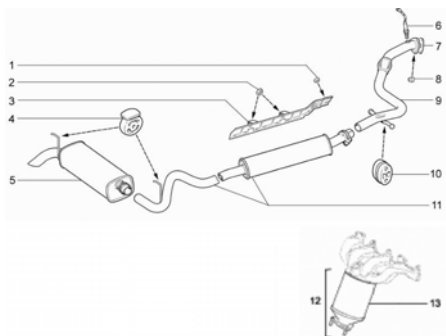
2412



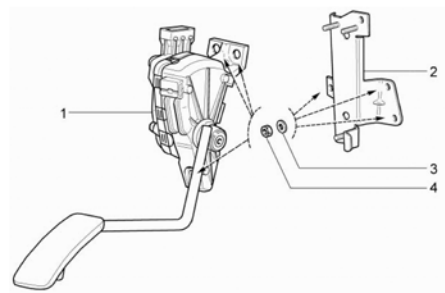
2450



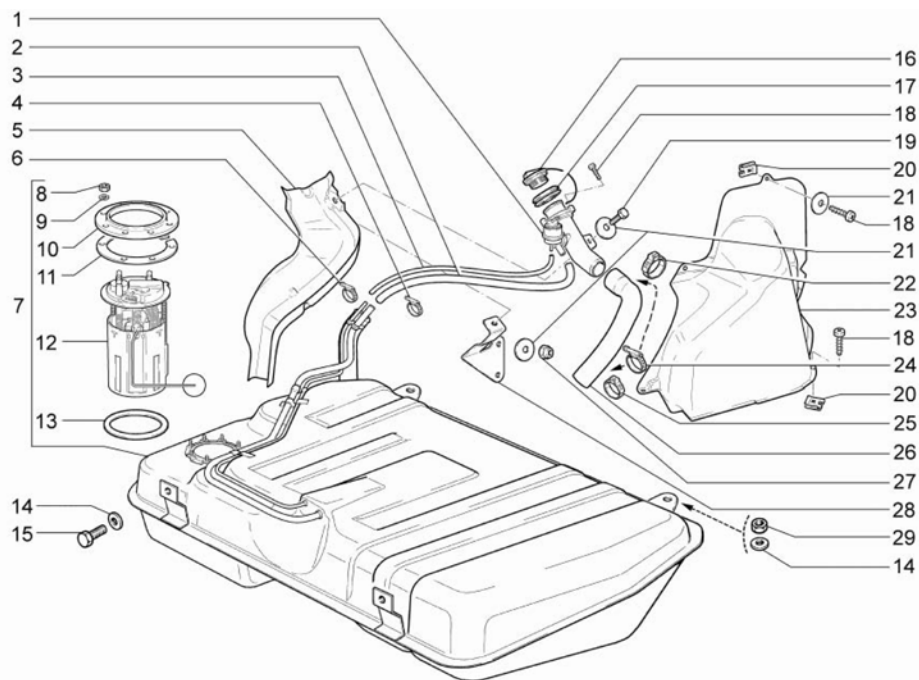
2460



2510



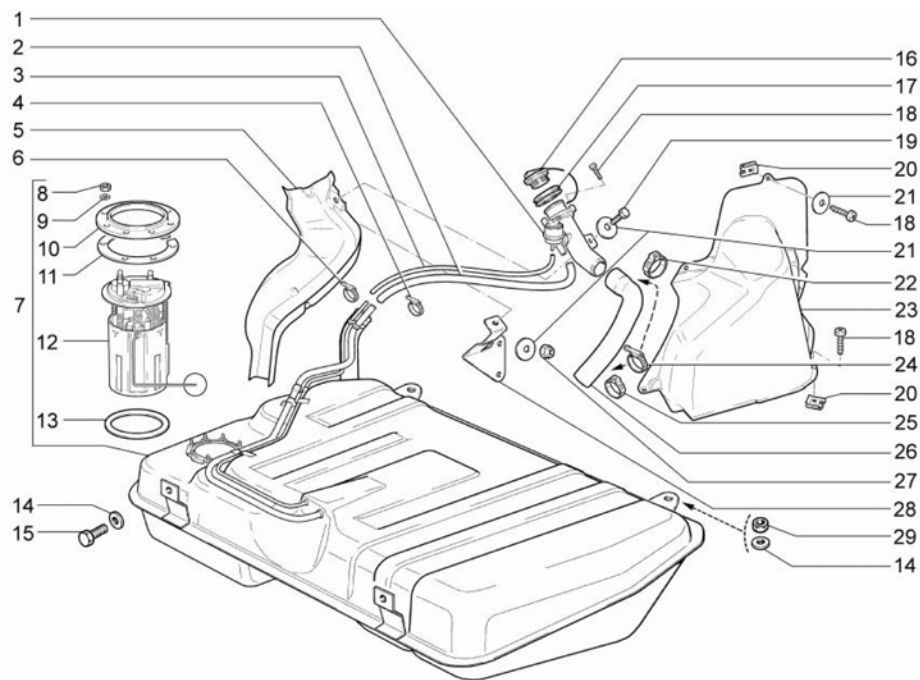
ОПИСАНИЕ НА РУССКОМ ЯЗЫКЕ	ПОЗ.
ТОПЛИВНЫЙ БАК	2110
ТОПЛИВОПРОВОДЫ И ТОПЛИВНЫЕ ШЛАНГИ	2120
СИСТЕМА УЛАВЛИВАНИЯ ПАРОВ БЕНЗИНА	2130
РАДИАТОР	2210
ШЛАНГИ И ТРУБКИ	2220
СИСТЕМА ВПУСКА ВОЗДУХА	2410
СИСТЕМА ВПУСКА ВОЗДУХА (ПРОДОЛЖЕНИЕ)	2411
СИСТЕМА ВПУСКА ВОЗДУХА (ПРОДОЛЖЕНИЕ)	2412
ВАКУУМНЫЙ ШЛАНГ	2450
СИСТЕМА ВЫПУСКА ОТРАБОТАВШИХ ГАЗОВ С НЕЙТРАЛИЗАТОРОМ	2460
УПРАВЛЕНИЕ АКСЕЛЕРАТОРОМ	2510



2110

2110 ТОПЛИВНЫЙ БАК

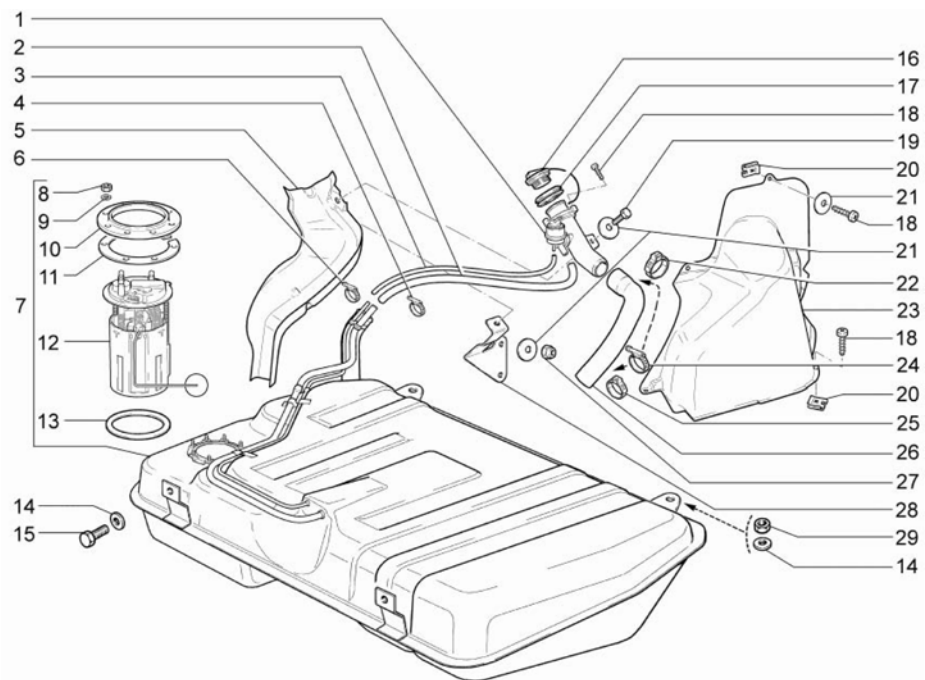
НОМЕР		НАИМЕНОВАНИЕ ДЕТАЛИ	
SAP-НОМЕР	НОМЕР GM	КАТАЛОЖНЫЙ НОМЕР	ПРИМЕНЯЕМОСТЬ
1	ТРУБА НАЛИВНАЯ		
21230-1101054-00-0	7502286		1
2	ШЛАНГ СОЕДИН ТОПЛ БАКА		
21230-1101070-20-0	7502287		1
3	ШЛАНГ ВЕНТИЛЯЦИОННЫЙ		
21230-1101079-20-0	7502288		1
4	ХОМУТ ВИНТОВОЙ В СБО		
21080-1300080-60-0	7501980		2
5	ЛОТОК СЛИВНОЙ		
21230-1101324-00-0	7501981		1
6	ХОМУТ ВИНТОВОЙ В СБО		
21080-1300080-40-0	7501980		2
7	БАК ТОПЛИВНЫЙ		
21236-1101010-00-0	7501981		1
8	ГАЙКА M6		
00001-0058962-11-0	7502103		8
9	ШАЙБА 6 ПРУЖИННАЯ		
00001-0005164-70-0	7502007		8
10	КОЛЬЦО ПРИЖИМНОЕ		
21103-1101178-00-0	7501973		1
11	ПРОКЛАДКА		
21101-1101206-00-0	7501974		1
12	ЭЛЕКТРОБЕНЗОНАСОС		
21236-1139009-00-0	7502032		1
12	ЭЛЕКТРОБЕНЗОНАСОС		
21236-1139009-01-0	7501975		1
13	ПРОКЛАДКА ДАТЧИКА		
21103-1101138-10-0	7501976		1
14	ШАЙБА 8		
00001-0026470-01-0	7502064		2
14	ШАЙБА 8		
00001-0026470-01-0	7502064		2



2110

2110 ТОПЛИВНЫЙ БАК (ПРОДОЛЖАЕМАЯ)

НОМЕР		НАИМЕНОВАНИЕ ДЕТАЛИ	
SAP-НОМЕР	НОМЕР GM	КАТАЛОЖНЫЙ НОМЕР	ПРИМЕНЯЕМОСТЬ
	15	БОЛТ М8Х18	
00001-0060433-21-0	7502110		2
	16	ПРОБКА ТОПЛИВНОГО БАКА	
21103-1103010-01-0	7502260		1
	17	УПЛОТНИТЕЛЬ	
21080-1101085-00-0	7502177		1
	18	ВИНТ САМОНАРЕЗАЮЩИЙ	
00001-0076713-01-0	7502134		2
	18	ВИНТ САМОНАРЕЗАЮЩИЙ	
00001-0076713-01-0	7502134		1
	18	ВИНТ САМОНАРЕЗАЮЩИЙ	
00001-0076713-01-0	7502134		1
	19	БОЛТ М6Х16	
00001-0009022-21-0	7502022		1
	20	СКОБА	
00001-0041897-71-0	7501967		1
	20	СКОБА	
00001-0041897-71-0	7501967		1
	21	ШАЙБА 6	
00001-0026437-01-0	7502060		1
	21	ШАЙБА 6	
00001-0026437-01-0	7502060		3
	22	ХОМУТ КРЕПЛЕНИЯ ШЛАНГА	
21080-1101312-00-0	7501976		1
	23	ПЕРЕГОРОДКА	
21230-1101320-00-0	7502291		1
	24	ХОМУТ ВИНТОВОЙ В СБО	
21080-1300080-40-0	7501981		2
	25	ХОМУТ	
21080-1101314-00-0	7501979		1
	26	ШЛАНГ СОЕДИН ТОПЛ БАКА	
21230-1101080-20-0	7502289		1



2110

2110 ТОПЛИВНЫЙ БАК (ПРОДОЛЖАЕМАЯ)

НОМЕР		НАИМЕНОВАНИЕ ДЕТАЛИ	
SAP-НОМЕР	НОМЕР GM	КАТАЛОЖНЫЙ НОМЕР	ПРИМЕНЯЕМОСТЬ

27 ГАЙКА М6 САМОКОНТРЯЩАЯСЯ

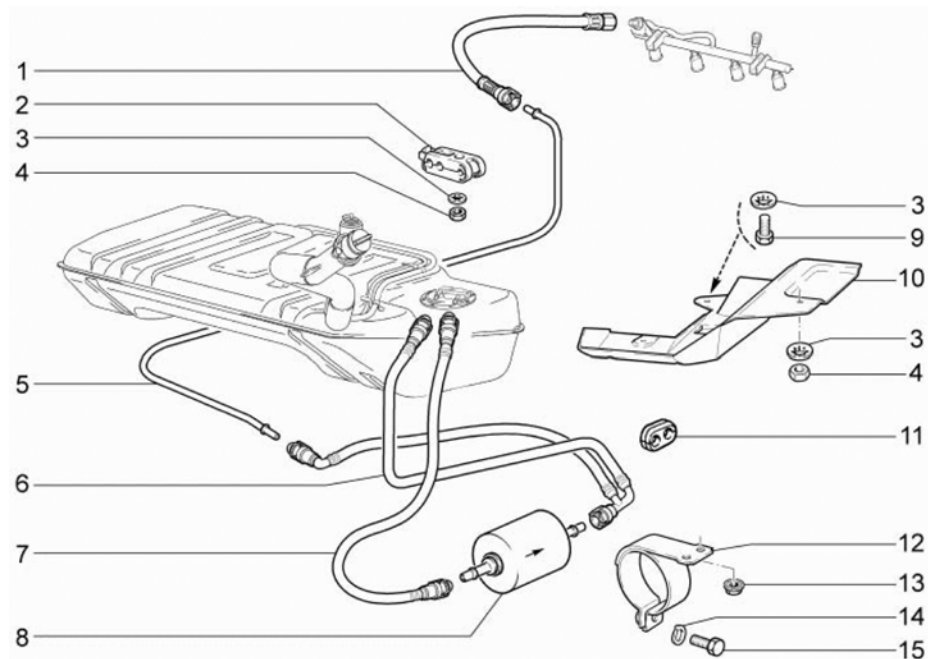
	00001-0025742-11-0	7502034	2
--	--------------------	---------	---

28 ДЕРЖАТЕЛЬ НАЛИВНОЙ ТРУБЫ

	21230-1101174-10-0	7502290	1
--	--------------------	---------	---

29 ГАЙКА М8

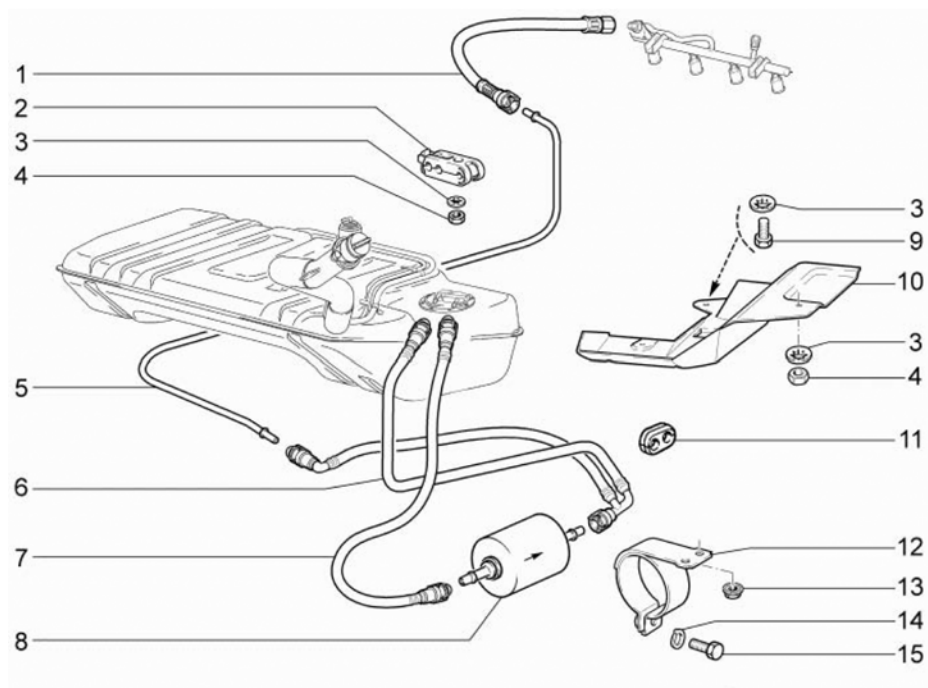
	00001-0061008-11-0	7502114	2
--	--------------------	---------	---



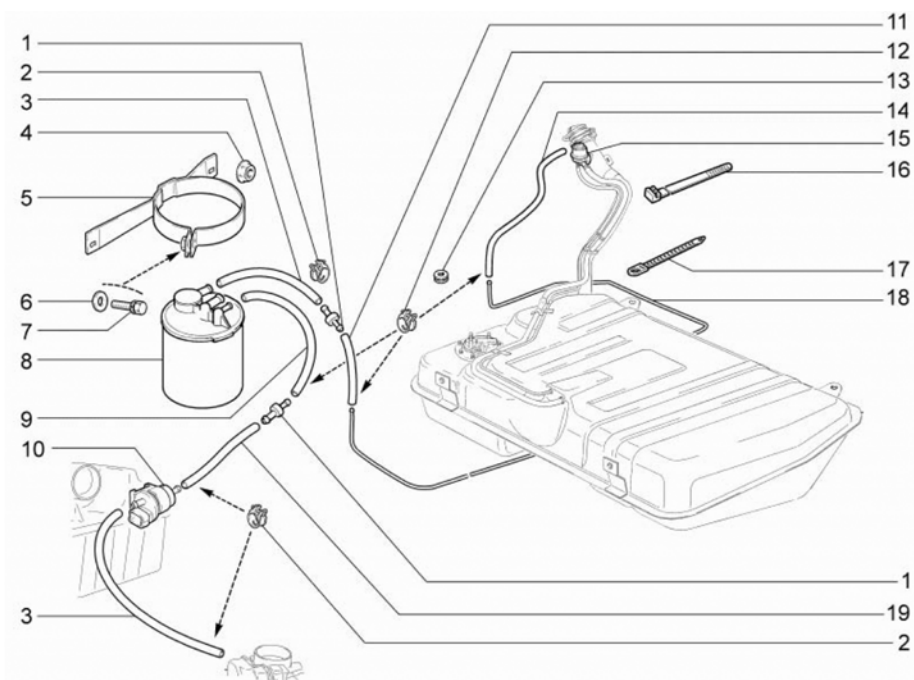
2120

2120 ТОПЛИВОПРОВОДЫ И ТОПЛИВНЫЕ ШЛАНГИ

НОМЕР		НАИМЕНОВАНИЕ ДЕТАЛИ	
SAP-НОМЕР	НОМЕР GM	КАТАЛОЖНЫЙ НОМЕР	ПРИМЕНЯЕМОСТЬ
1	ШЛАНГ		
21236-1104218-00-0	7502794		1
2	СКОБА		
21230-1104042-00-0	7502294		7
3	ШАЙБА 6 СТОПОРНАЯ		
00001-0025990-70-0	7502040		6
3	ШАЙБА 6 СТОПОРНАЯ		
00001-0025990-70-0	7502040		1
3	ШАЙБА 6 СТОПОРНАЯ		
00001-0025990-70-0	7502040		2
4	ГАЙКА М6 НИЗКАЯ		
00001-0007259-11-0	7502017		6
4	ГАЙКА М6 НИЗКАЯ		
00001-0007259-11-0	7502017		2
5	ТРУБКА ТОПЛИВНОГО ТРУБОПРОВОДА		
21236-1104056-00-0	7502792		1
6	ТРУБКА Т/ФИЛЬТРА И СЛИВ. ТРУБОПРОВОДА		
21236-1104222-00-0	7502795		1
7	ТРУБКА ЭЛЕКТРОБЕНЗОНАСОСА И ТОПЛИВНОГО ФИЛЬТРА В СБОРЕ		
21236-1104243-00-0	7502796		1
8	ФИЛЬТР ТОПЛИВНЫЙ		
21230-1117010-00-0	7502296		1
9	БОЛТ М6Х14		
00001-0009021-21-0	7502021		1
10	ЭКРАН ТРУБОПРОВОДОВ		
21236-1104058-00-0	7502793		1
11	УПЛОТНИТЕЛЬ		
21073-1104089-10-0	7501982		1
12	КРОНШТЕЙН		
21236-1117020-00-0	7502806		1
13	ГАЙКА М6 С ЗУБЧАТЫМ БУРТИКОМ		
00001-0038321-01-0	7502080		2



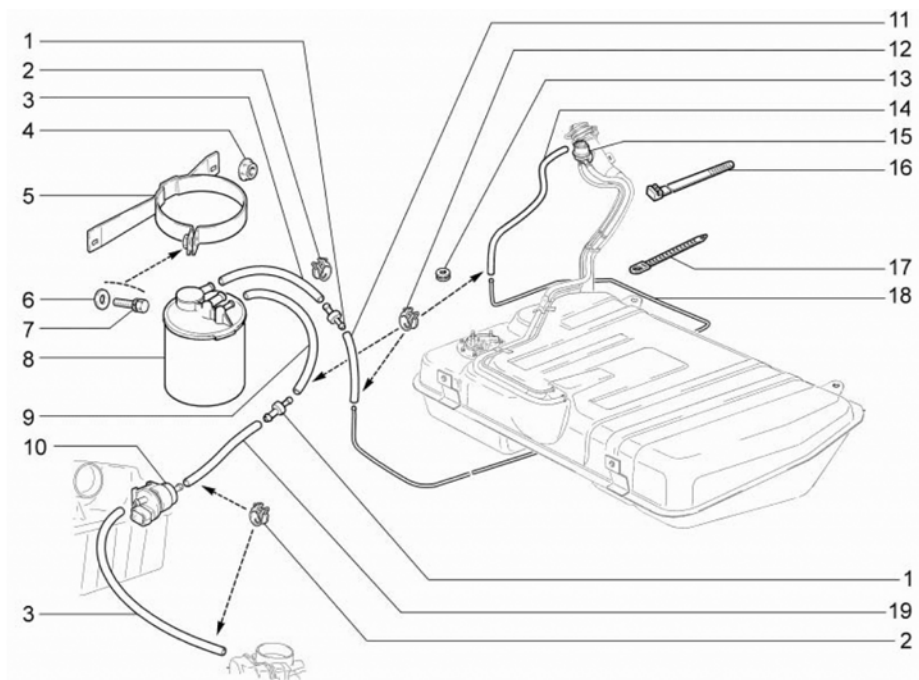
2120 ТОПЛИВОПРОВОДЫ И ТОПЛИВНЫЕ ШЛАНГИ (ПРОДОЛЖАЕМАЯ)			
НОМЕР		НАИМЕНОВАНИЕ ДЕТАЛИ	
SAP-НОМЕР	НОМЕР GM	КАТАЛОЖНЫЙ НОМЕР	ПРИМЕНЯЕМОСТЬ
14 ШАЙБА 6 ПРУЖИННАЯ			
00001-0005164-70-0	7501989		1
15 БОЛТ М6Х20			
00001-0009024-11-0	7501983		1



2130

2130 СИСТЕМА УЛАВЛИВАНИЯ ПАРОВ БЕНЗИНА

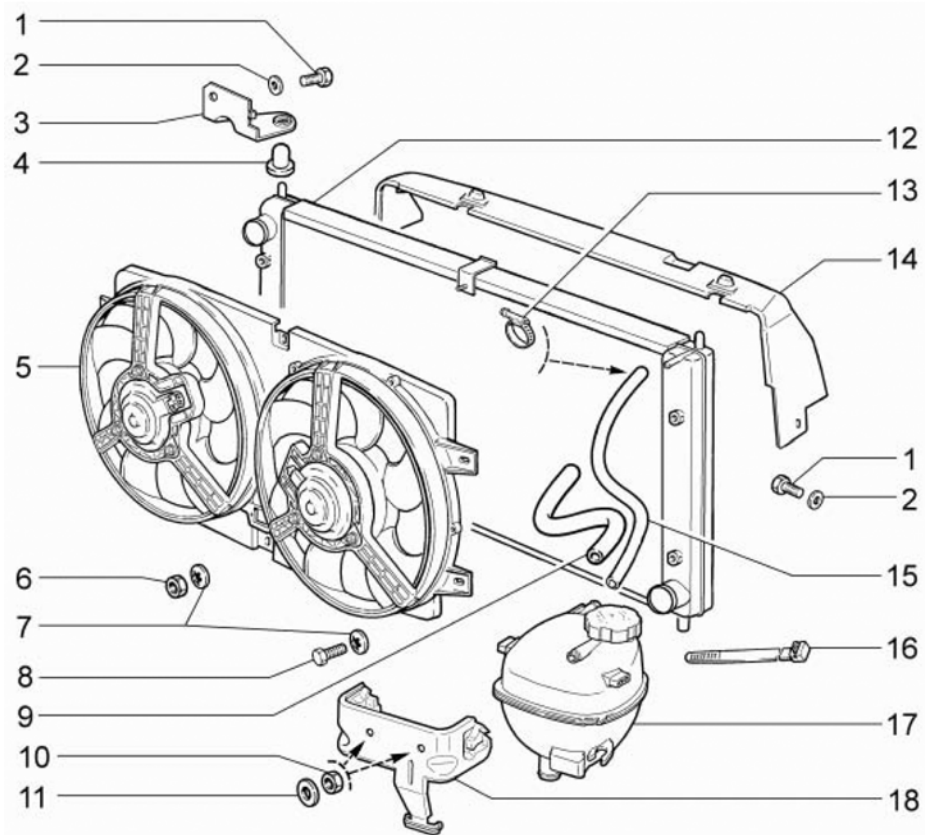
НОМЕР		НАИМЕНОВАНИЕ ДЕТАЛИ	
САР-НОМЕР	НОМЕР GM	КАТАЛОЖНЫЙ НОМЕР	ПРИМЕНЯЕМОСТЬ
1 ПЕРЕХОДНИК			
21015-1104150-00-0	7501984		1
1 ПЕРЕХОДНИК			
21015-1104150-00-0	7501984		1
2 ХОМУТ 15,5			
00001-0001687-90-0	7501989		2
2 ХОМУТ 15,5			
00001-0001687-90-0	7501989		4
3 ШЛАНГ 250 ММ			
21236-1164109-10-0	7501990		1
3 ШЛАНГ 250 ММ			
21236-1164109-10-0	7501990		1
4 ГАЙКА М6 С ЗУБЧАТЫМ БУРТИКОМ			
00001-0038321-01-0	7502080		3
5 КРОНШТЕЙН			
21236-1164075-00-0	7502814		1
6 ШАЙБА 6			
00001-0026444-01-0	7502061		1
7 БОЛТ М6Х25 С ПРУЖИННОЙ ШАЙБОЙ			
00001-0038246-21-0	7501991		1
8 АДсорБЕР			
21103-1164010-01-0	7501992		1
9 ШЛАНГ 170 ММ			
21103-1164087-10-0	7501993		1
10 КЛАПАН ПРОДУВКИ АДсорБЕРА			
21236-1164200-00-0	7502817		1
11 ШЛАНГ 70 ММ			
21230-1164083-10-0	7501985		1
12 ХОМУТ 12			
00001-0001685-90-0	7502001		6
13 КОЛЬЦО УПЛОТНИТЕЛЬНОЕ 8Х1,5			
00001-0003961-80-0	7502005		1



2130

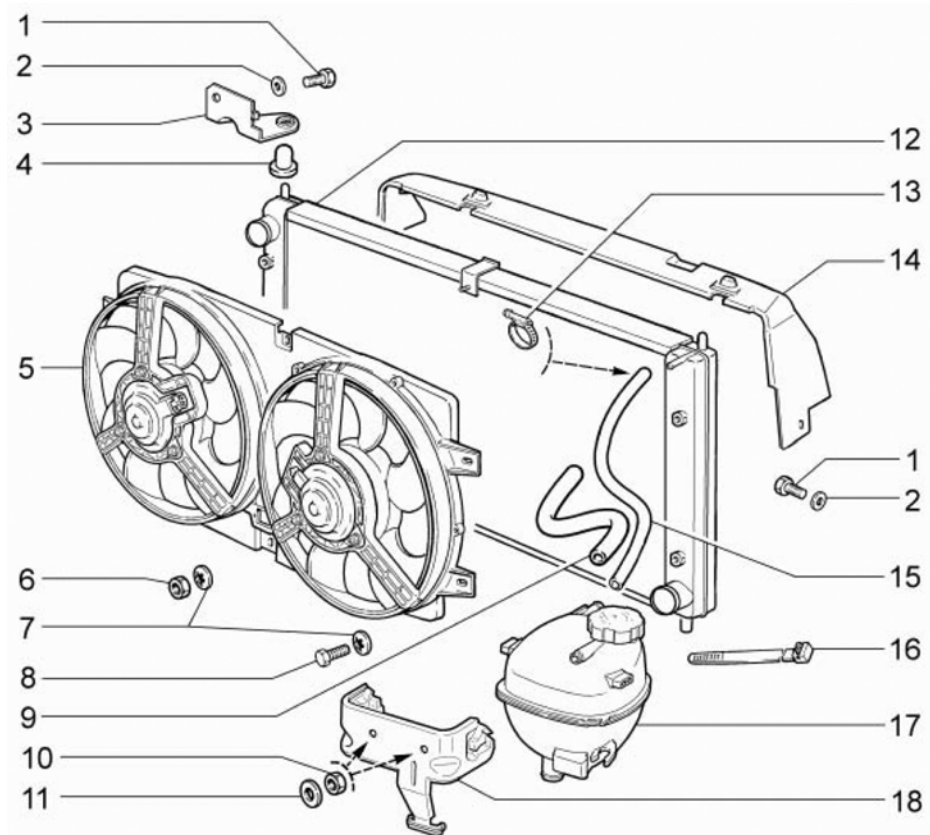
2130 СИСТЕМА УЛАВЛИВАНИЯ ПАРОВ БЕНЗИНА (ПРОДОЛЖАЕМАЯ)

НОМЕР		НАИМЕНОВАНИЕ ДЕТАЛИ	
SAP-НОМЕР	НОМЕР GM	КАТАЛОЖНЫЙ НОМЕР	ПРИМЕНЯЕМОСТЬ
14 ШЛАНГ 1150 ММ			
21230-1164105-10-0	7501986		1
15 КЛАПАН ГРАВИТАЦИОННЫЙ			
21230-1164034-00-0	7501987		1
16 ХОМУТ			
21080-3401228-00-0	7502180		3
17 ХОМУТ 126,5			
00001-0045677-80-0	7502092		1
18 ТРУБКА ПАРОВОДА			
21236-1164084-00-0	7502815		1
19 ШЛАНГ 200 ММ			
21083-1164091-10-0	7501988		1



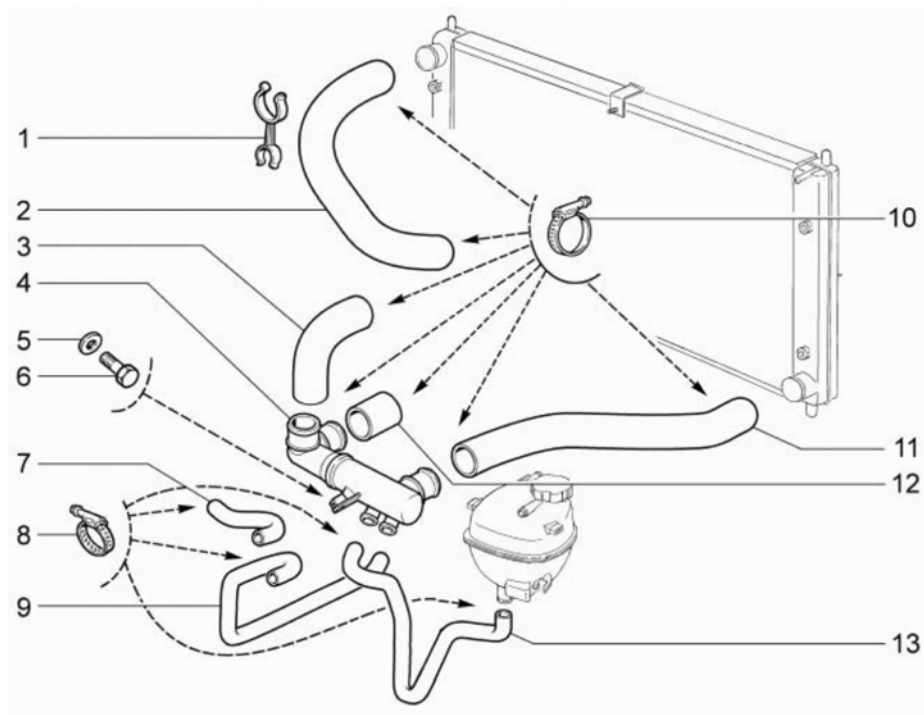
2210

2210 РАДИАТОР			
НОМЕР		НАИМЕНОВАНИЕ ДЕТАЛИ	
SAP-НОМЕР	НОМЕР GM	КАТАЛОЖНЫЙ НОМЕР	ПРИМЕНЯЕМОСТЬ
1	БОЛТ М6Х12		
00001-0009020-21-0	7502020		2
1	БОЛТ М6Х12		
00001-0009020-21-0	7502020		2
2	ШАЙБА 6 ПРУЖИННАЯ КОНИЧЕСКАЯ		
00001-0011977-73-0	7502027		2
2	ШАЙБА 6 ПРУЖИННАЯ КОНИЧЕСКАЯ		
00001-0011977-73-0	7502027		2
3	КРОНШТЕЙН РАДИАТОРА ПРАВЫЙ		
21230-1302058-00-0	7501995		1
3	КРОНШТЕЙН РАДИАТОРА ЛЕВЫЙ		
21230-1302059-00-0	7501996		1
4	ОПОРА ПОДВЕСКИ РАДИАТОРА		
21230-1302060-00-0	7502300		4
5	ЭЛЕКТРОВЕНТИЛЯТОР С КОЖУХОМ В СБОРЕ		
21230-1300025-00-0	7502297		1
5	ЭЛЕКТРОВЕНТИЛЯТОР С КОЖУХОМ В СБОРЕ		
21230-1300025-01-0	7501997		1
6	ГАЙКА М6		
00001-0058962-11-0	7502103		2
7	ШАЙБА 6 СТОПОРНАЯ		
00001-0025990-71-0	7502041		6
8	БОЛТ М6Х14		
00001-0009021-21-0	7502021		4
9	ШЛАНГ ПОДОГРЕВА ПАТРУБКА ДРОССЕЛЬНОГО		
21236-1148038-00-0	7502810		1
10	ГАЙКА М6		
00001-0058962-21-0	7501994		2
11	ШАЙБА 6Х12		
00001-0005194-01-0	7502013		2
12	РАДИАТОР		
21236-1301012-00-0	7502827		1



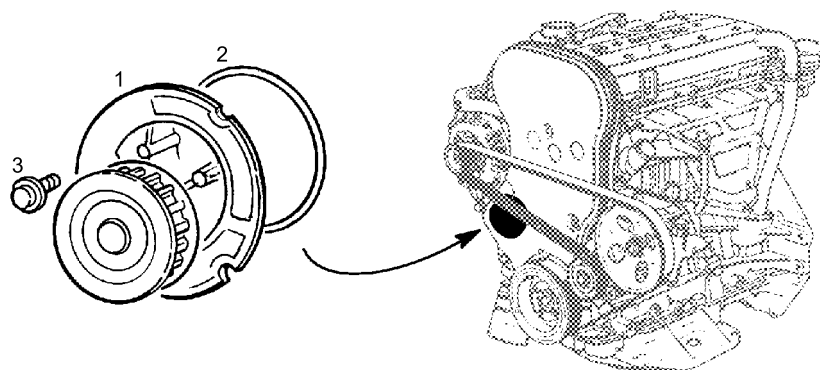
2210 РАДИАТОР (ПРОДОЛЖАЕМАЯ)

НОМЕР		НАИМЕНОВАНИЕ ДЕТАЛИ	
SAP-НОМЕР	НОМЕР GM	КАТАЛОЖНЫЙ НОМЕР	ПРИМЕНЯЕМОСТЬ
13 ХОМУТ В СБОРЕ			
21080-1300080-40-0	7501981		2
14 КОЖУХ ВЕНТИЛЯТОРА			
21236-1309076-00-0	7502835		1
15 ТРУБКА ПАРООТВОДЯЩАЯ 700ММ			
21236-1303095-00-0	7502834		1
16 ХОМУТ			
21080-3401228-00-0	7502180		1
17 БАЧОК РАСШИРИТЕЛЬНЫЙ			
21236-1311013-00-0	9202100	13 04 236	1
18 КРОНШТЕЙН РАСШИРИТЕЛЬНОГО БАЧКА			
21236-1311085-00-0	7502836		1



2220 ШЛАНГИ И ТРУБКИ

НОМЕР		НАИМЕНОВАНИЕ ДЕТАЛИ	
SAP-НОМЕР	НОМЕР GM	КАТАЛОЖНЫЙ НОМЕР	ПРИМЕНЯЕМОСТЬ
1 КРОНШТЕЙН ПОДДЕРЖИВАЮЩИЙ			
21236-1303156-00-0	7503555		1
2 ШЛАНГ ПОДВОДЯЩИЙ РАДИАТОРА			
21236-1303025-00-0	7502829		1
3 ШЛАНГ ТЕРМОСТАТА И ВОДЯНОГО НАСОСА			
21236-1303093-00-0	7502037		1
4 ТРУБА ПОДВОДЯЩАЯ ВОДЯНОГО НАСОСА			
21236-1303055-00-0	7502830		1
5 ШАЙБА 6			
00001-0005194-01-0	7502013		1
6 БОЛТ М6Х18			
00001-0009023-21-0	7503557		1
7 ШЛАНГ ОТОПИТЕЛЯ ПОДВОДЯЩИЙ			
21236-8101206-00-0	7502925		1
8 ХОМУТ ВИНТОВОЙ В СБО			
21080-1300080-60-0	7501980		4
9 ШЛАНГ ОТОПИТЕЛЯ ОТВОДЯЩИЙ			
21236-8101208-00-0	7502926		1
10 ХОМУТ ВИНТОВОЙ			
21080-1300080-70-0	7503556		8
11 ШЛАНГ ОТВОДЯЩИЙ РАДИАТОРА			
21236-1303010-00-0	7502828		1
12 МУФТА СОЕДИНИТЕЛЬНАЯ			
21236-1303092-00-0	7502832		1
13 ШЛАНГ ЗАПРАВОЧНЫЙ			
21236-1303080-00-0	7502831		1



2250 ВОДЯНОЙ НАСОС И АРМАТУРА

НОМЕР			НАИМЕНОВАНИЕ ДЕТАЛИ			
КАТАЛОЖНЫЙ НОМЕР	НОМЕР GM		КОМПЛЕКТАЦИЯ			
			L	GL	GLS	

1 НАСОС, В СБОРЕ, ВОДЯНОЙ

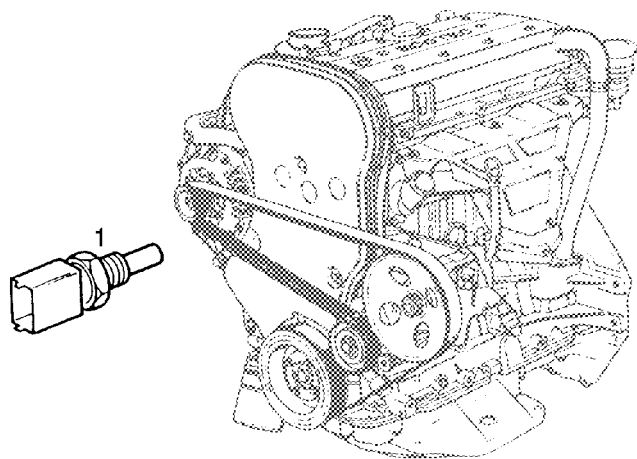
13 34 135 \$\$\$% - 0543935! \$\$\$ \$ 1

2 УПЛОТНЕНИЕ, КОЛЬЦЕВОЕ, ВОДЯНОЙ НАСОС К БЛОКУ ЦИЛИНДРОВ

13 34 727 9158173 1 1 1

3 ВИНТ, С ФАЛЬЦ. ГОЛ., М6 X 18, ВОДЯНОЙ НАСОС БЛОКУ ЦИЛИНДРОВ

13 34 913 90194536 3 3 3

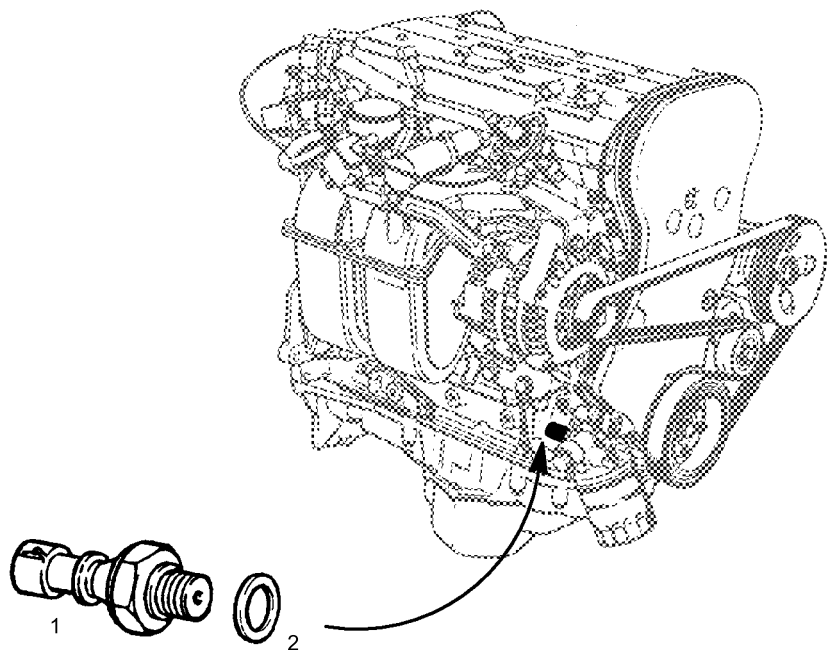


2260 ДАТЧИК ТЕМПЕРАТУРЫ СИСТЕМЫ ОХЛАЖДЕНИЯ

НОМЕР			НАИМЕНОВАНИЕ ДЕТАЛИ		
КАТАЛОЖНЫЙ НОМЕР	НОМЕР GM		КОМПЛЕКТАЦИЯ		
			L	GL	GLS

1 ДАТЧИК,ТЕМПЕРАТУРЫ ВОДЫ,СИНХРОНИЗАЦИЯ ДВИГАТЕЛЯ
(ТАКЖЕ ПОСТАВЛЯЕТСЯ 93174557 62 86 420)

13 42 571	\$\$\$%1299278' !\$\$!	1
-----------	------------------------	---



2300 ДАВЛЕНИЯ МАСЛА ВЫКЛЮЧАТЕЛЬ

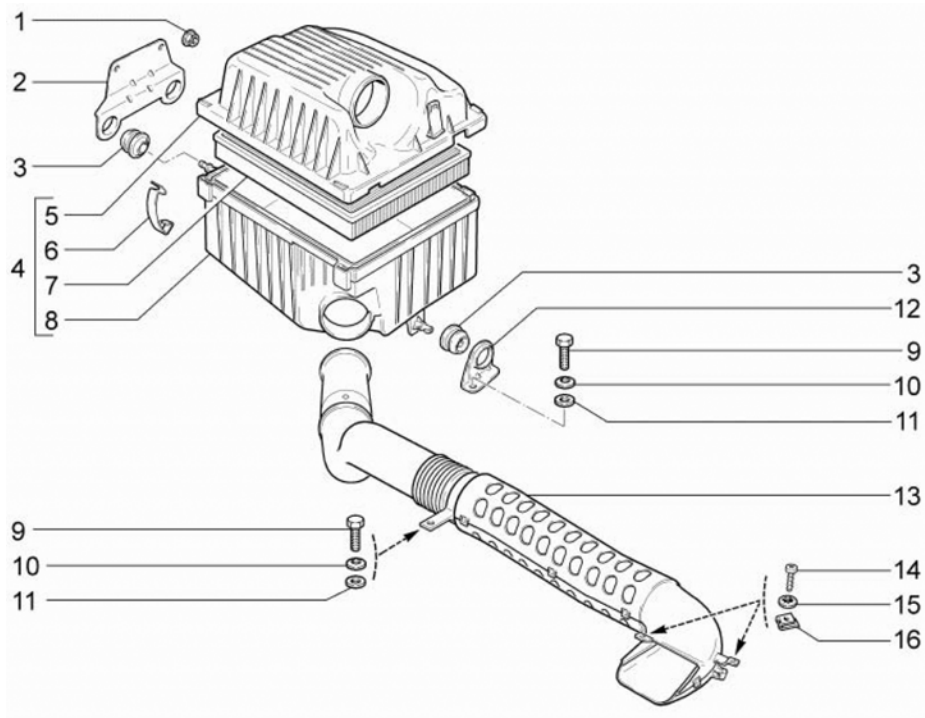
НОМЕР		НАИМЕНОВАНИЕ ДЕТАЛИ			
КАТАЛОЖНЫЙ НОМЕР	НОМЕР GM		КОМПЛЕКТАЦИЯ		
			L	GL	GLS

1 ВЫКЛЮЧАТЕЛЬ,М14Х 1.5,ДАВЛЕНИЯ МАСЛА

12 52 557 \$\$\$%/- \$) \$+) ' - !\$\$\$ 1

2 УПЛОТНЕНИЕ,КОЛЬЦЕВОЕ,14 18, ВЫКЛЮЧАТЕЛЬ

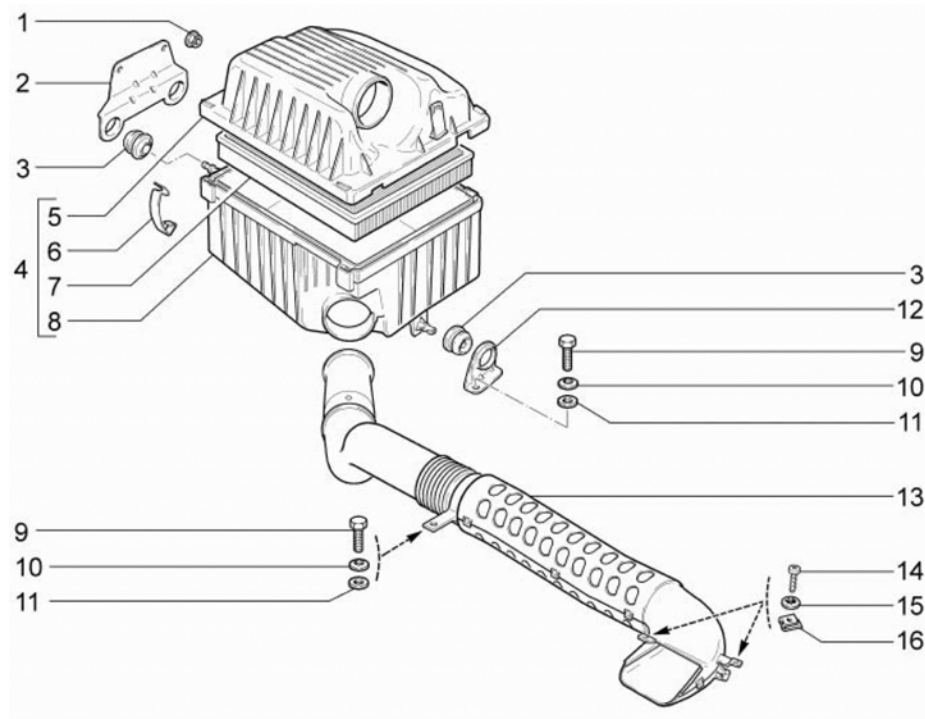
8 50 539 11016289 1 1 1



2410

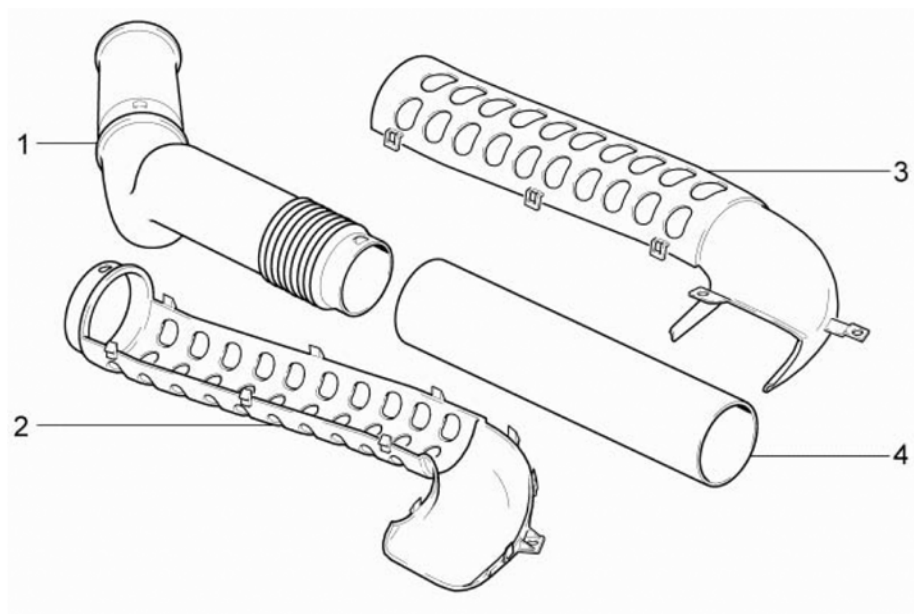
2410 СИСТЕМА ВПУСКА ВОЗДУХА

НОМЕР		НАИМЕНОВАНИЕ ДЕТАЛИ	
SAP-НОМЕР	НОМЕР GM	КАТАЛОЖНЫЙ НОМЕР	ПРИМЕНЯЕМОСТЬ
1 ГАЙКА М6 С ЗУБЧАТЫМ БУРТИКОМ			
00001-0038321-01-0	7502080		2
2 КРОНШТЕЙН ВЕРХНИЙ			
21236-1109186-00-0	7502802		1
3 ОПОРА			
21236-1109249-00-0	90448359	8 34 975	2
3 ОПОРА			
21236-1109249-00-0	90448359	8 34 975	1
4 ФИЛЬТР ВОЗДУШНЫЙ В СБОРЕ			
21236-1109015-00-0	7502026		1
5 ПОЛУКОРПУС ВЕРХНИЙ			
21236-1109015-00-0	7503600		1
6 ДЕРЖАТЕЛЬ КРЫШКИ			
21236-1109075-00-0	7502800		4
7 ЭЛЕМЕНТ ФИЛЬТРУЮЩИЙ			
21236-1109080-00-0	90531001	8 35 622	1
8 ПОЛУКОРПУС НИЖНИЙ			
21236-1109013-00-0	7503601		1
9 БОЛТ М6Х12			
00001-0009020-21-0	7502020		1
9 БОЛТ М6Х12			
00001-0009020-21-0	7502020		1
10 ШАЙБА 6 ПРУЖИННАЯ КОНИЧЕСКАЯ			
00001-0011977-73-0	7502027		1
10 ШАЙБА 6 ПРУЖИННАЯ КОНИЧЕСКАЯ			
00001-0011977-73-0	7502027		1
11 ШАЙБА 6			
00001-0026397-01-0	7502058		1
11 ШАЙБА 6			
00001-0026397-01-0	7502058		1
12 КРОНШТЕЙН НИЖНИЙ			
21236-1109187-00-0	7502803		1



2410 СИСТЕМА ВПУСКА ВОЗДУХА (ПРОДОЛЖАЕМАЯ)

НОМЕР		НАИМЕНОВАНИЕ ДЕТАЛИ	
SAP-НОМЕР	НОМЕР GM	КАТАЛОЖНЫЙ НОМЕР	ПРИМЕНЯЕМОСТЬ
13 ВОЗДУХОЗАБОРНИК В СБОРЕ			
21236-1109301-00-0	7502804		1
14 ВИНТ 4,9X15,9 САМОНАРЕЗАЮЩИЙ			
00001-0076712-01-0	7502132		2
15 ШАЙБА 5 СТОПОРНАЯ			
00001-0026052-70-0	7502048		2
16 ГАЙКА ПРУЖИННАЯ			
21010-8109037-00-0	7501967		2



2411

2411 СИСТЕМА ВПУСКА ВОЗДУХА (ПРОДОЛЖАЕМАЯ)

НОМЕР		НАИМЕНОВАНИЕ ДЕТАЛИ	
SAP-НОМЕР	НОМЕР GM	КАТАЛОЖНЫЙ НОМЕР	ПРИМЕНЯЕМОСТЬ

1 ВОЗДУХОПРОВОД

	21236-1109308-00-0	7502031	1
--	--------------------	---------	---

2 КОЖУХ НИЖНИЙ

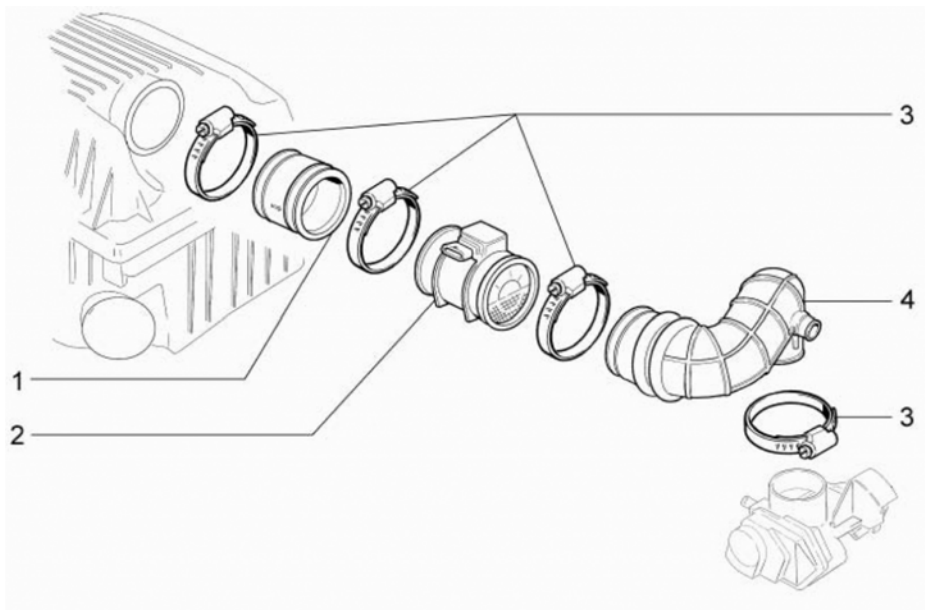
	21236-1109307-00-0	7502030	1
--	--------------------	---------	---

3 КОЖУХ ВЕРХНИЙ

	21236-1109306-00-0	7503543	1
--	--------------------	---------	---

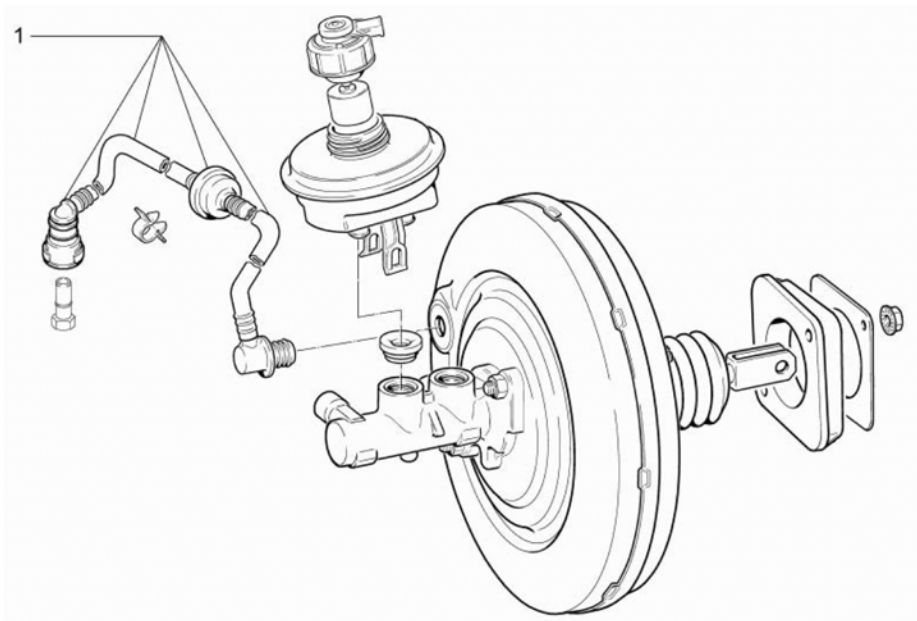
4 ШЛАНГ

	21236-1109175-00-0	7502801	1
--	--------------------	---------	---



2412 СИСТЕМА ВПУСКА ВОЗДУХА (ПРОДОЛЖАЕМАЯ)

НОМЕР		НАИМЕНОВАНИЕ ДЕТАЛИ	
SAP-НОМЕР	НОМЕР GM	КАТАЛОЖНЫЙ НОМЕР	ПРИМЕНЯЕМОСТЬ
1 ШЛАНГ ВПУСКНОЙ ТРУБЫ			
21236-1148034-00-0	7502808		1
2 ДАТЧИК РАСХОДА ВОЗДУХА			
21236-1130010-10-0	90530463	08 36 583	1
3 ХОМУТ ВИНТОВОЙ В СБ			
21120-1148080-00-0	7502266		3
3 ХОМУТ ВИНТОВОЙ В СБ			
21120-1148080-00-0	7502266		1
4 ШЛАНГ ВПУСКНОЙ ТРУБЫ			
21236-1148035-00-0	7502809		1



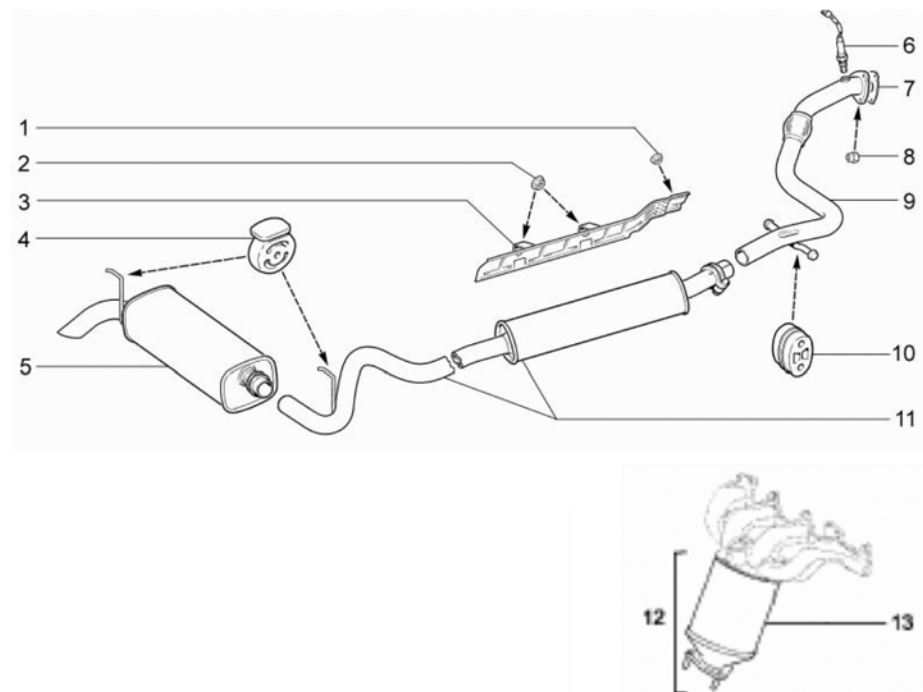
2450

2450 ВАКУУМНЫЙ ШЛАНГ

НОМЕР		НАИМЕНОВАНИЕ ДЕТАЛИ	
SAP-НОМЕР	НОМЕР GM	КАТАЛОЖНЫЙ НОМЕР	ПРИМЕНЯЕМОСТЬ

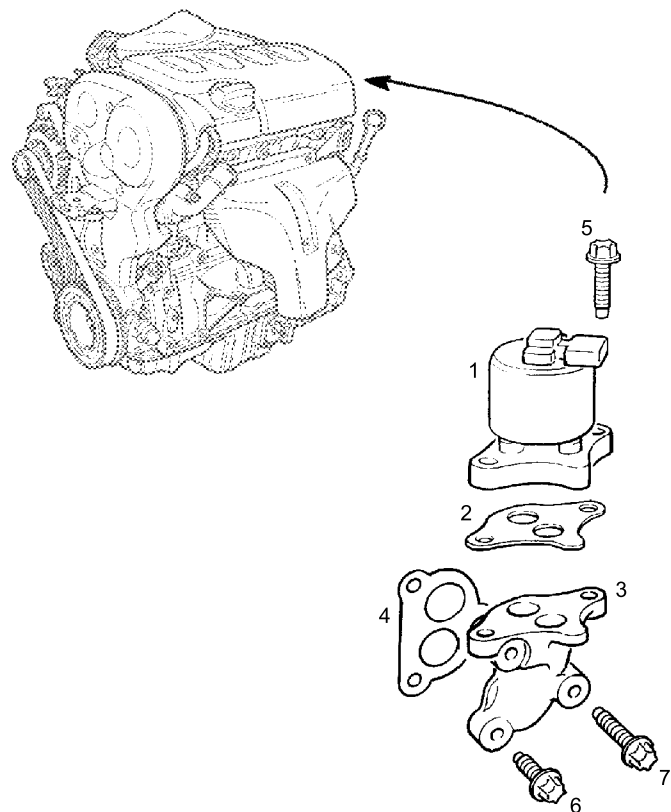
1 ТРУБКИ С ОБРАТНЫМ КЛАПАНОМ

21236-3510036-00-0	7502867		1
--------------------	---------	--	---



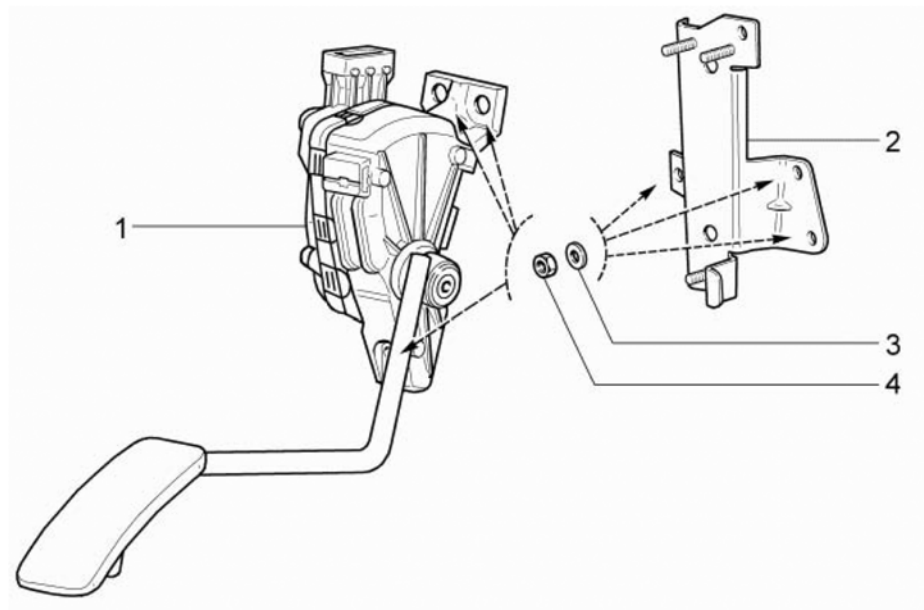
2460 СИСТЕМА ВЫПУСКА ОТРАБОТАВШИХ ГАЗОВ С НЕЙТРАЛИЗАТОРОМ

НОМЕР		НАИМЕНОВАНИЕ ДЕТАЛИ	
SAP-НОМЕР	НОМЕР GM	КАТАЛОЖНЫЙ НОМЕР	ПРИМЕНЯЕМОСТЬ
1 ГАЙКА М6 С ЗУБЧАТЫМ БУРТИКОМ			
00001-0038321-01-0	7502080		2
2 ГАЙКА М8 С ЗУБЧАТЫМ БУРТИКОМ			
00001-0038322-01-0	7502081		2
3 ЭКРАН ЗАЩИТЫ ПОЛА КУЗОВА			
21236-1206018-00-0	7502824		1
4 ПОДУШКА ПОДВЕСКИ ГЛУШИТЕЛЯ			
21213-1203073-00-0	7503552		2
5 ГЛУШИТЕЛЬ ОСНОВНОЙ С СБОРЕ			
21236-1200010-00-0	7502818		1
6 ДАТЧИК КОНЦЕНТРАЦИИ КИСЛОРОДА			
21236-3850010-10-0	13103981		1
7 ПРОКЛАДКА			
21236-1203021-00-0	9202367	08 54 937	1
8 ГАЙКА КРЕПЛЕНИЯ ПРИЕМНОЙ ТРУБЫ			
21236-1203019-00-0	9157116	08 54 900	3
9 ТРУБА СОЕДИНИТЕЛЬНАЯ			
21236-1203033-00-0	7502821		1
10 ПОДУШКА ПОДВЕСКИ ГЛУШИТЕЛЯ			
21236-1203073-00-0	90466668	08 52 726	2
11 ГЛУШИТЕЛЬ ДОПОЛНИТЕЛЬНЫЙ			
21236-1200020-00-0	7502819		1
12 КАТАЛИЗАТОРНЫЙ УЗЕЛ КАТАЛИТИЧЕСКОГО НЕЙТРАЛИЗАТОРА			
0001-55556622-00-0	55556622		1
13 КАТАЛИЗАТОР КАТАЛИТИЧЕСКОГО НЕЙТРАЛИЗАТОРА			
0001-55556623-00-0	55556623		1

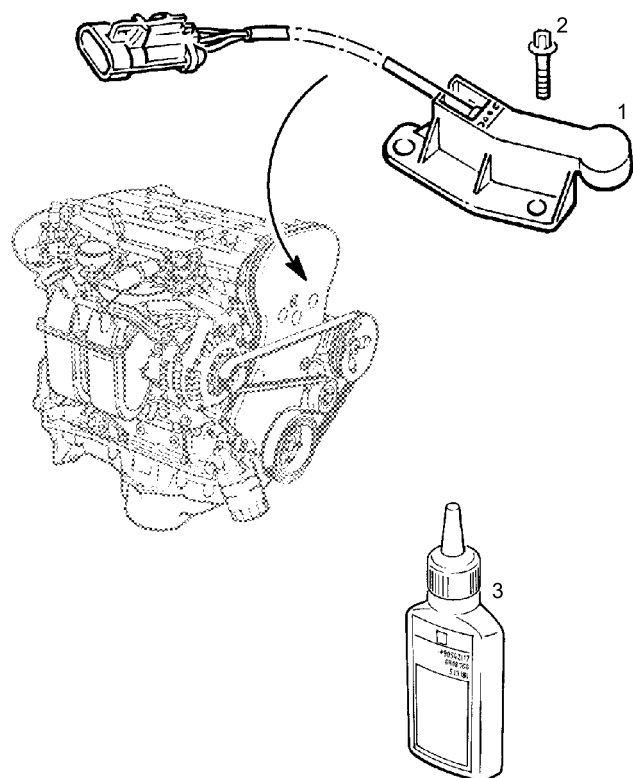


2470 РЕЦИРКУЛЯЦИЯ ОТРАБОТАВШЕГО ГАЗА

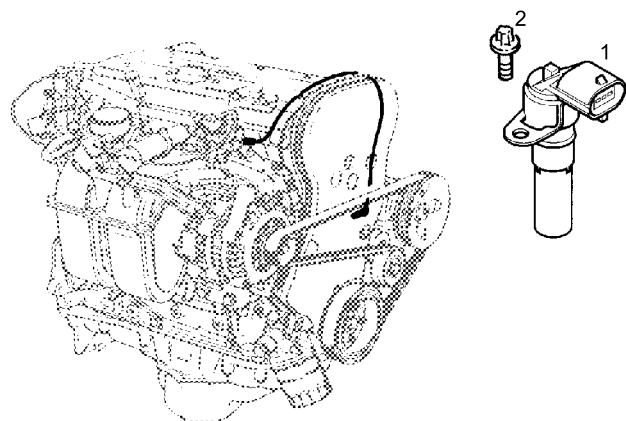
НОМЕР		НАИМЕНОВАНИЕ ДЕТАЛИ			
КАТАЛОЖНЫЙ НОМЕР	НОМЕР GM		КОМПЛЕКТАЦИЯ		
			L	GL	GLS
		1 КЛАПАН В СБОРЕ, РЕЦИРКУЛЯЦИЯ ВЫХЛОПНЫХ ГАЗОВ			
8 51 038	17200272		1	1	1
		1 КЛАПАН В СБОРЕ, РЕЦИРКУЛЯЦИЯ ВЫХЛОПНЫХ ГАЗОВ, СМЕННАЯ ДЕТАЛЬ			
58 51 604	93184997		1	1	1
		2 УПЛОТНИТЕЛЬ, КЛАПАН РЕЦИРКУЛЯЦИИ ВЫХЛОПНЫХ ГАЗОВ			
8 51 929	24411213		1	1	1
		3 АДАПТЕР, КЛАПАН РЕЦИРКУЛЯЦИИ ВЫХЛОПНЫХ ГАЗОВ			
8 51 668	90536271		1	1	1
		4 ПРОКЛАДКА, ПЕРЕХОДНИК, КЛАПАН РЕЦИРКУЛЯЦИИ ВЫХЛОПНЫХ ГАЗОВ К ГОЛОВКЕ ЦИЛИНДРА			
58 51 338	55559396		1	1	1
		5 ВИНТ, ЗВЕЗДОБРАЗНЫЙ, М8 X 25, КЛАПАН РЕЦИРКУЛЯЦИИ ВЫХЛОПНЫХ ГАЗОВ К АДАПТЕРУ			
20 05 221	11097421		2	2	2
		6 ВИНТ, TORX, М6 X 30, КРЫШКА ОТВЕРСТИЯ КЛАПАНА РЕЦИРКУЛЯЦИИ ВЫХЛОПНЫХ ГАЗОВ			
20 05 986	11093953		1	1	1
		7 ВИНТ, ЗВЕЗДОБРАЗНЫЙ, М6 X 60, АДАПТЕР, КЛАПАН РЕЦИРКУЛЯЦИИ ВЫХЛОПНЫХ ГАЗОВ К ГОЛОВКЕ ЦИЛИНДРА			
20 05 968	11096852		2	2	2



2510 УПРАВЛЕНИЕ АКСЕЛЕРАТОРОМ			
НОМЕР		НАИМЕНОВАНИЕ ДЕТАЛИ	
SAP-НОМЕР	НОМЕР GM	КАТАЛОЖНЫЙ НОМЕР	ПРИМЕНЯЕМОСТЬ
1 ПЕДАЛЬ АКСЕЛЕРАТОРА ЭЛЕКТРОННАЯ			
21236-1108500-00-0	9226943	8 48 018	1
2 КРОНШТЕЙН			
21236-1108510-00-0	7502797		1
3 ШАЙБА 6			
00001-0005194-01-0	7502013		3
4 ГАЙКА М6			
00001-0058962-11-0	7502103		3



2620 ДАТЧИК ЧАСТОТЫ ВРАЩЕНИЯ РАСПРЕДЕЛИТЕЛЬНОГО ВАЛА						
НОМЕР			НАИМЕНОВАНИЕ ДЕТАЛИ			
КАТАЛОЖНЫЙ НОМЕР	НОМЕР GM		КОМПЛЕКТАЦИЯ			
			L	GL	GLS	
1 ДАТЧИК,ОБОРОТОВ РАСПРЕДВАЛА						
12 38 425	90536064		1	1	1	
2 ВИНТ,TORX,М6 18,ДАТЧИК ОБОРОТОВ РАСПРЕДВАЛА ГОЛОВКЕ ЦИЛИНДРА						
62 38 977	9195960		2	2	2	
3 СОСТАВ,ЗАКРЕПЛЯЮЩИЙ,50 МЛ,ДАТЧИК						
15 10 181	90542117					



2630 ДАТЧИК ЧАСТОТЫ ВРАЩЕНИЯ КОЛЕНЧАТОГО ВАЛА

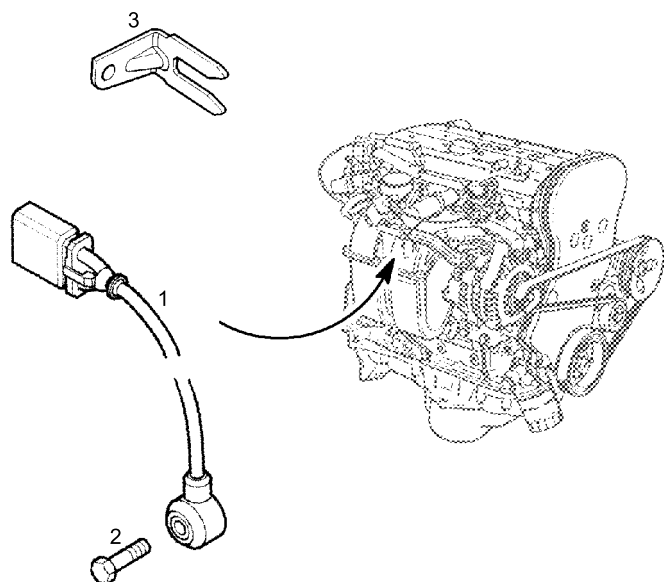
НОМЕР		НАИМЕНОВАНИЕ ДЕТАЛИ			
КАТАЛОЖНЫЙ НОМЕР	НОМЕР GM		КОМПЛЕКТАЦИЯ		
			L	GL	GLS

1 ДАТЧИК,ОБОРОТОВ КОЛЕНВАЛА

12 38 223	9115115	1	1	1
-----------	---------	---	---	---

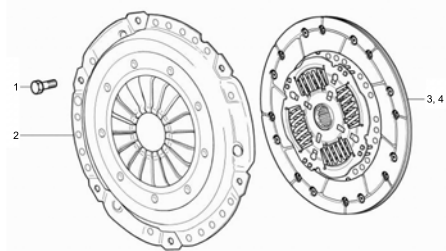
2 ВИНТ,С ШЕСТИГР.ГОЛ.,М6 X 15, ДАТЧИК ОБОРОТОВ КОЛЕНВАЛА К КРОНШТЕЙНУ

20 18 251	11048677	1	1	1
-----------	----------	---	---	---

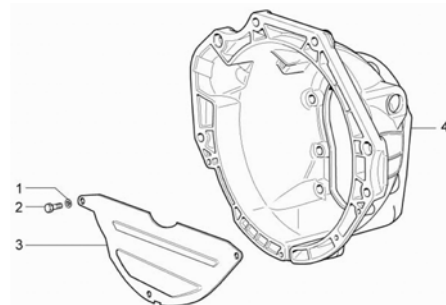


2650 ДАТЧИК ДЕТОНАЦИИ						
НОМЕР			НАИМЕНОВАНИЕ ДЕТАЛИ			
КАТАЛОЖНЫЙ НОМЕР	НОМЕР GM		КОМПЛЕКТАЦИЯ			
			L	GL	GLS	
1 ДАТЧИК,ОГРАНИЧЕНИЯ ДЕТОНАЦИОННОГО СГОРАНИЯ,БЛОК ЦИЛИНДРОВ						
62 38 181	9158720		1	1	1	
2 ВИНТ,С ШЕСТИГР.ГОЛ.,М8 Х 30, ДАТЧИК ОГРАНИЧЕНИЯ ДЕТОНАЦИОННОГО СГОРАНИЯ К БЛОКУ ЦИЛИНДРОВ						
20 00 218	11041091		1	1	1	
3 КРОНШТЕЙН,КОРПУС ШТЕКЕРА,ПРОВОД ДАТЧИКА ОГРАНИЧЕНИЯ ДЕТОНАЦИОННОГО СГОРАНИЯ К БЛОКУ УПРАВЛЕНИЯ ВПРЫСКОМ ТОПЛИВА						
62 98 629	90559701		1	1	1	

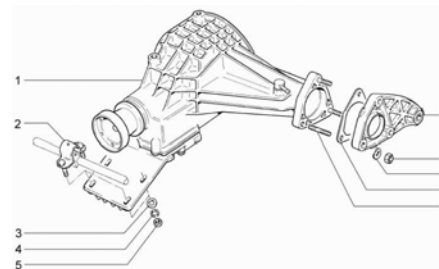
3110



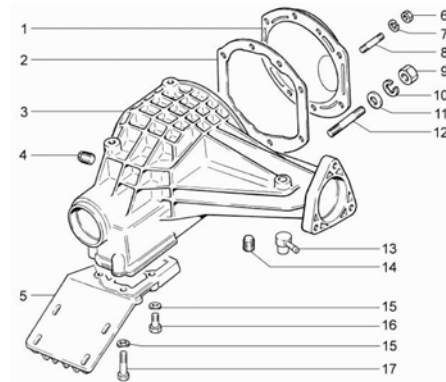
3111



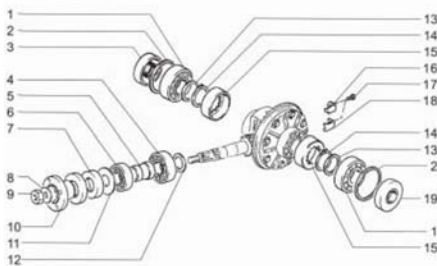
3210



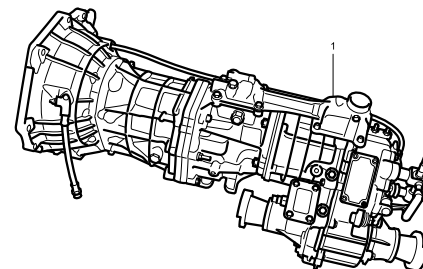
3220



3221

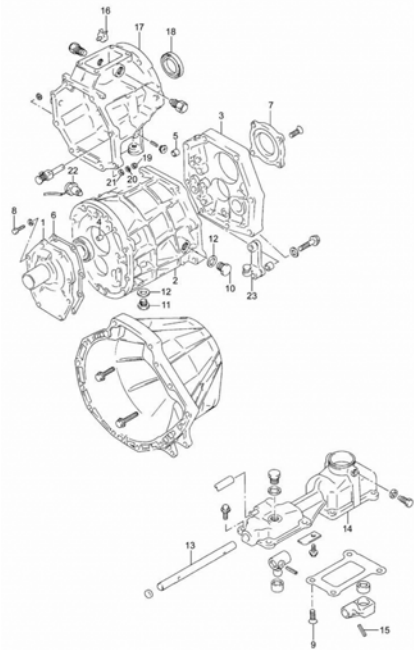


3310

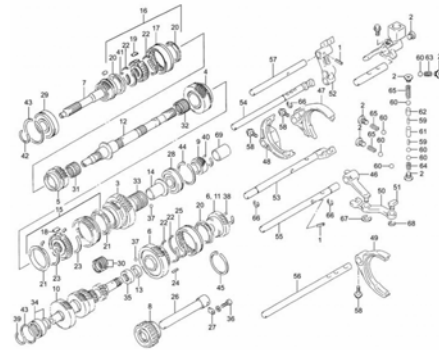


ОПИСАНИЕ НА РУССКОМ ЯЗЫКЕ	ПОЗ.
СЦЕПЛЕНИЕ	3110
СЦЕПЛЕНИЕ (ПРОДОЛЖЕНИЕ)	3111
РЕДУКТОР ПЕРЕДНЕГО МОСТА	3210
ДИФФЕРЕНЦИАЛ ПЕРЕДНЕГО МОСТА	3220
ДИФФЕРЕНЦИАЛ ПЕРЕДНЕГО МОСТА (ПРОДОЛЖЕНИЕ)	3221
КОРОБКА ПЕРЕДАЧ В СБОРЕ	3310
КОРОБКА ПЕРЕДАЧ В СБОРЕ	3311
КОРОБКА ПЕРЕДАЧ В СБОРЕ	3312
РАЗДАТОЧНАЯ КОРОБКА В СБОРЕ	3410
РАЗДАТОЧНАЯ КОРОБКА (ПРОДОЛЖЕНИЕ)	3411
РАЗДАТОЧНАЯ КОРОБКА (ПРОДОЛЖЕНИЕ)	3412
РАЗДАТОЧНАЯ КОРОБКА (ПРОДОЛЖЕНИЕ)	3413
РАЗДАТОЧНАЯ КОРОБКА (ПРОДОЛЖЕНИЕ)	3414
РАЗДАТОЧНАЯ КОРОБКА (ПРОДОЛЖЕНИЕ)	3415
РАЗДАТОЧНАЯ КОРОБКА (ПРОДОЛЖЕНИЕ)	3416
ДИФФЕРЕНЦИАЛ ЗАДНЕГО МОСТА	3510
ДЕТАЛИ ДИФФЕРЕНЦИАЛА ЗАДНЕГО МОСТА	3520
МЕХАНИЗМ ПЕРЕКЛЮЧЕНИЯ ПЕРЕДАЧ	3610

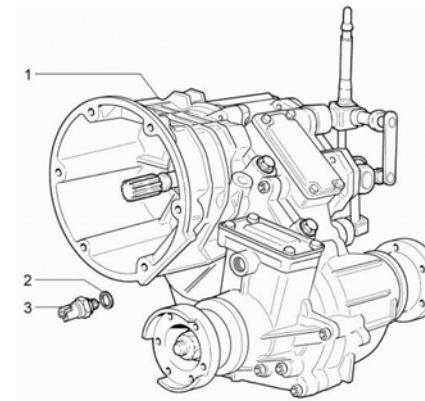
3311



3312



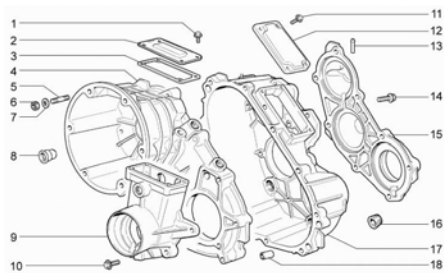
3410



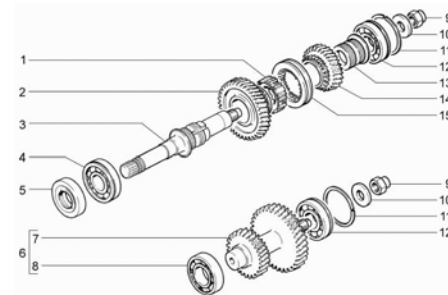
ОПИСАНИЕ НА РУССКОМ ЯЗЫКЕ	ПОЗ.
---------------------------	------

СЦЕПЛЕНИЕ	3110
СЦЕПЛЕНИЕ (ПРОДОЛЖЕНИЕ)	3111
РЕДУКТОР ПЕРЕДНЕГО МОСТА	3210
ДИФФЕРЕНЦИАЛ ПЕРЕДНЕГО МОСТА	3220
ДИФФЕРЕНЦИАЛ ПЕРЕДНЕГО МОСТА (ПРОДОЛЖЕНИЕ)	3221
КОРОБКА ПЕРЕДАЧ В СБОРЕ	3310
КОРОБКА ПЕРЕДАЧ В СБОРЕ	3311
КОРОБКА ПЕРЕДАЧ В СБОРЕ	3312
РАЗДАТОЧНАЯ КОРОБКА В СБОРЕ	3410
РАЗДАТОЧНАЯ КОРОБКА (ПРОДОЛЖЕНИЕ)	3411
РАЗДАТОЧНАЯ КОРОБКА (ПРОДОЛЖЕНИЕ)	3412
РАЗДАТОЧНАЯ КОРОБКА (ПРОДОЛЖЕНИЕ)	3413
РАЗДАТОЧНАЯ КОРОБКА (ПРОДОЛЖЕНИЕ)	3414
РАЗДАТОЧНАЯ КОРОБКА (ПРОДОЛЖЕНИЕ)	3415
РАЗДАТОЧНАЯ КОРОБКА (ПРОДОЛЖЕНИЕ)	3416
ДИФФЕРЕНЦИАЛ ЗАДНЕГО МОСТА	3510
ДЕТАЛИ ДИФФЕРЕНЦИАЛА ЗАДНЕГО МОСТА	3520
МЕХАНИЗМ ПЕРЕКЛЮЧЕНИЯ ПЕРЕДАЧ	3610

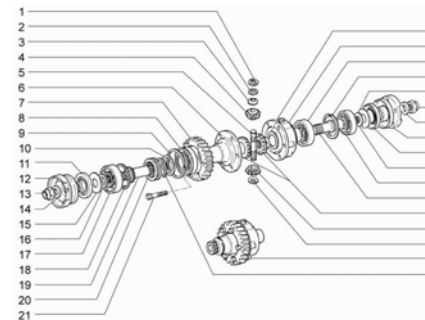
3411



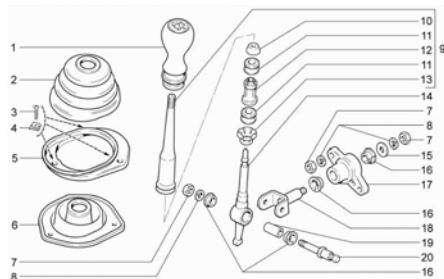
3412



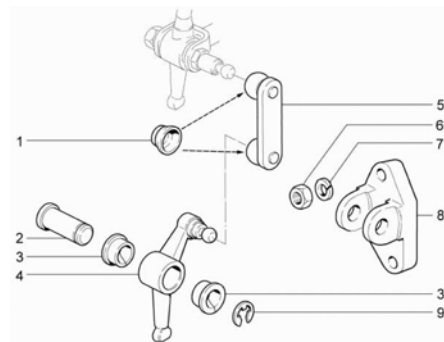
3413



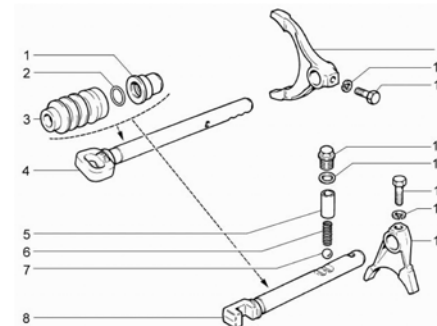
3414



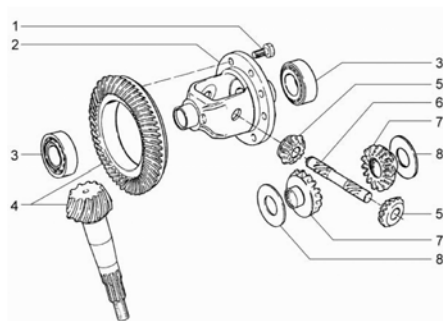
3415



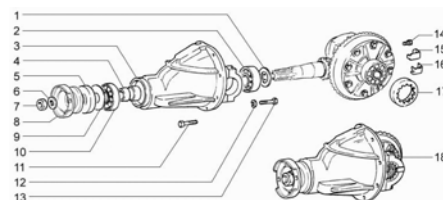
3416



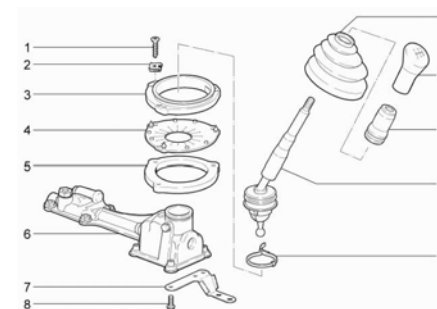
3510



3520

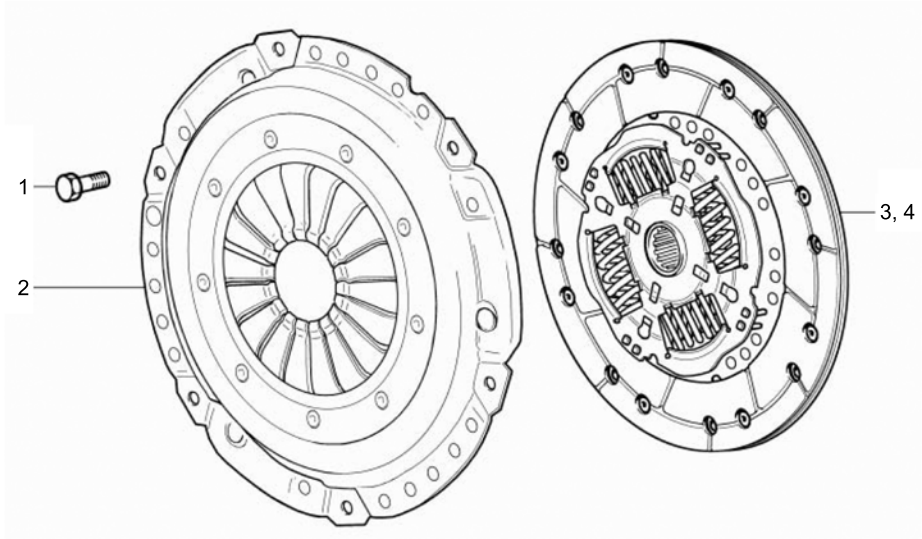


3610

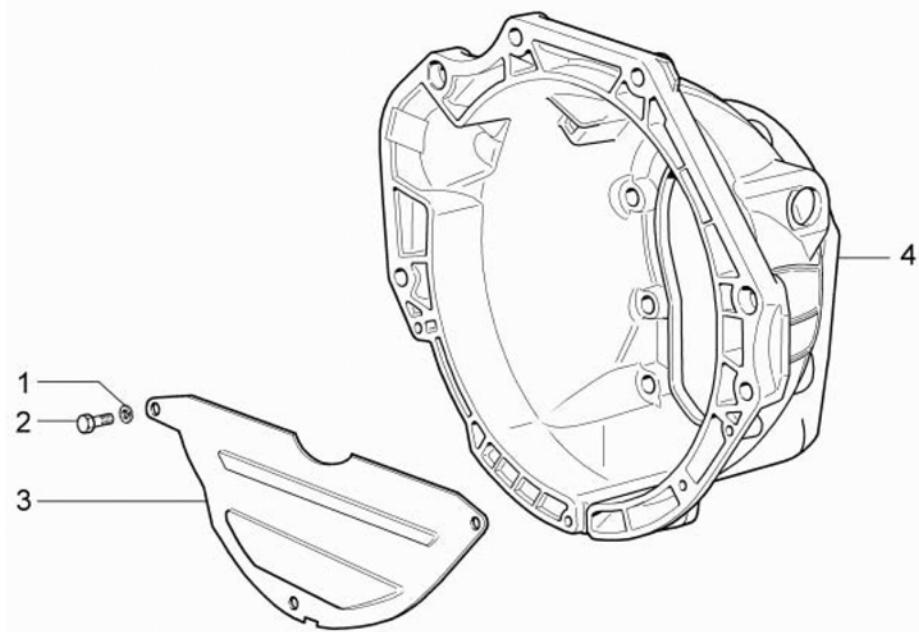


ОПИСАНИЕ НА РУССКОМ ЯЗЫКЕ	ПОЗ.
---------------------------	------

СЦЕПЛЕНИЕ	3110
СЦЕПЛЕНИЕ (ПРОДОЛЖЕНИЕ)	3111
РЕДУКТОР ПЕРЕДНЕГО МОСТА	3210
ДИФФЕРЕНЦИАЛ ПЕРЕДНЕГО МОСТА	3220
ДИФФЕРЕНЦИАЛ ПЕРЕДНЕГО МОСТА (ПРОДОЛЖЕНИЕ)	3221
КОРОбКА ПЕРЕДАЧ В СБОРЕ	3310
КОРОбКА ПЕРЕДАЧ В СБОРЕ	3311
КОРОбКА ПЕРЕДАЧ В СБОРЕ	3312
РАЗДАТОЧНАЯ КОРОбКА В СБОРЕ	3410
РАЗДАТОЧНАЯ КОРОбКА (ПРОДОЛЖЕНИЕ)	3411
РАЗДАТОЧНАЯ КОРОбКА (ПРОДОЛЖЕНИЕ)	3412
РАЗДАТОЧНАЯ КОРОбКА (ПРОДОЛЖЕНИЕ)	3413
РАЗДАТОЧНАЯ КОРОбКА (ПРОДОЛЖЕНИЕ)	3414
РАЗДАТОЧНАЯ КОРОбКА (ПРОДОЛЖЕНИЕ)	3415
РАЗДАТОЧНАЯ КОРОбКА (ПРОДОЛЖЕНИЕ)	3416
ДИФФЕРЕНЦИАЛ ЗАДНЕГО МОСТА	3510
ДЕТАЛИ ДИФФЕРЕНЦИАЛА ЗАДНЕГО МОСТА	3520
МЕХАНИЗМ ПЕРЕКЛЮЧЕНИЯ ПЕРЕДАЧ	3610



3110 СЦЕПЛЕНИЕ			
НОМЕР		НАИМЕНОВАНИЕ ДЕТАЛИ	
SAP-НОМЕР	НОМЕР GM	КАТАЛОЖНЫЙ НОМЕР	ПРИМЕНЯЕМОСТЬ
1 БОЛТ КРЕПЛЕНИЯ КОЖУХА СЦЕПЛЕНИЯ К МАХОВИКУ			
21236-1601207-00-0	7502042	*****\$*** - +&6
2 ДИСК СЦЕПЛЕНИЯ НАЖИМНОЙ В СБОРЕ			
21236-1601085-00-0	9119506	0666104	1
3 ДИСК СЦЕПЛЕНИЯ ВЕДОМЫЙ В СБОРЕ			
21236-1601130-00-0	7502041		1**
0			



3111 СЦЕПЛЕНИЕ (ПРОДОЛЖЕНИЕ)

НОМЕР		НАИМЕНОВАНИЕ ДЕТАЛИ	
SAP-НОМЕР	НОМЕР GM	КАТАЛОЖНЫЙ НОМЕР	ПРИМЕНЯЕМОСТЬ

1 ШАЙБА 6 ПРУЖИННАЯ

00001-0005164-70-0	7502007	3
--------------------	---------	---

2 БОЛТ М6Х14

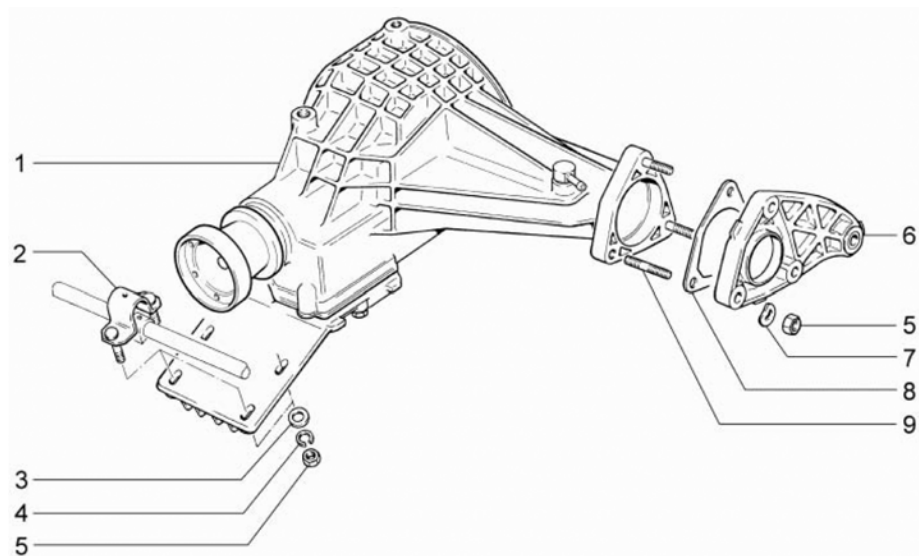
00001-0009021-21-0	7502021	3
--------------------	---------	---

3 КРЫШКА КАРТЕРА СЦЕПЛЕНИЯ НИЖНЯЯ

21236-1601121-00-0	7502040	1
--------------------	---------	---

4 КАРТЕР СЦЕПЛЕНИЯ

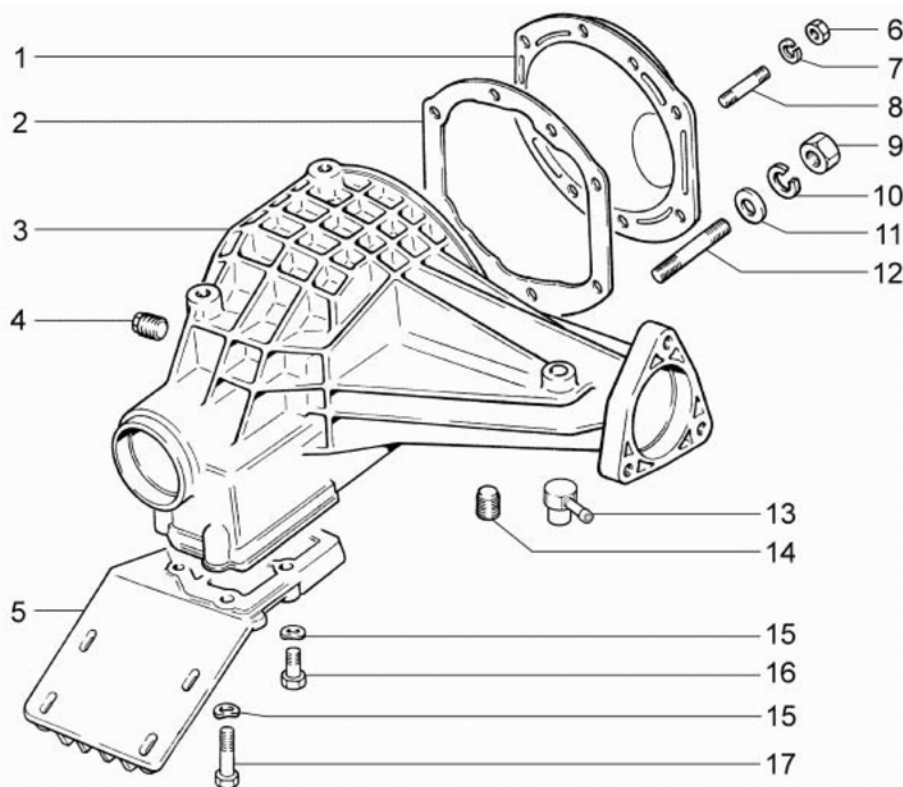
21236-1601015-00-0	7502038	1
--------------------	---------	---



3210

3210 РЕДУКТОР ПЕРЕДНЕГО МОСТА

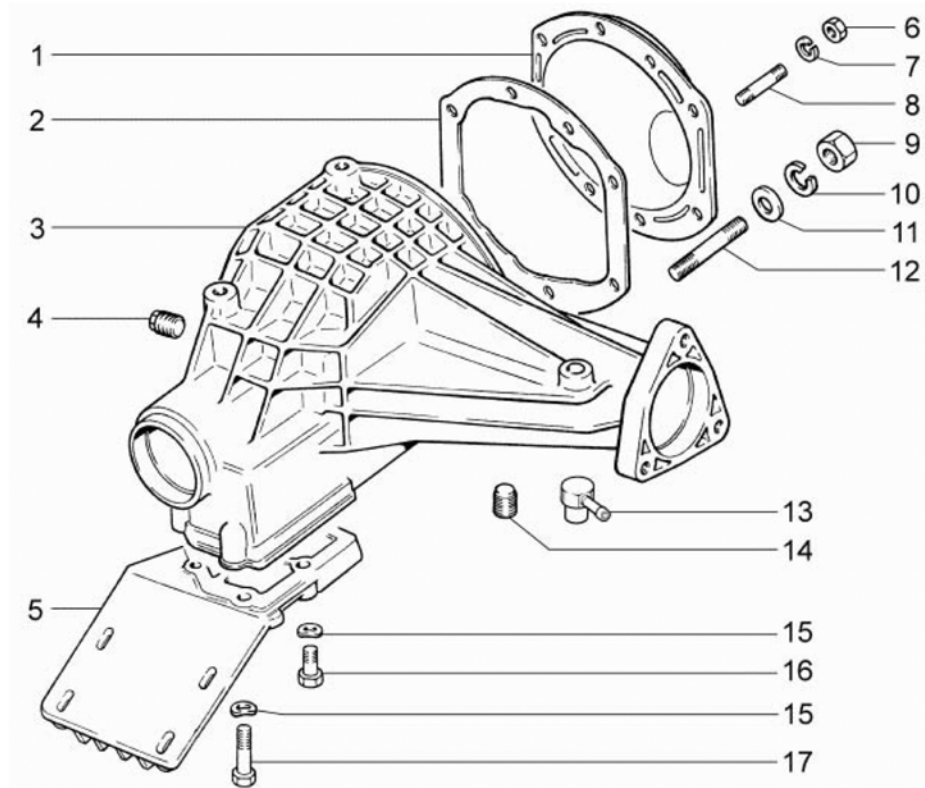
НОМЕР		НАИМЕНОВАНИЕ ДЕТАЛИ	
SAP-НОМЕР	НОМЕР GM	КАТАЛОЖНЫЙ НОМЕР	ПРИМЕНЯЕМОСТЬ
1 РЕДУКТОР ПЕРЕДНЕГО МОСТА В СБОРЕ			
21236-2302010-00-0	7502158		1
2 ХОМУТ			
21230-2301072-00-0	7502301		2
3 ШАЙБА 8			
00001-0026467-01-0	7502062		4
4 ШАЙБА 8 ПРУЖИННАЯ			
00001-0005166-70-0	7502008		4
5 ГАЙКА М8			
00001-0061008-11-0	7502114		4
5 ГАЙКА М8			
00001-0061008-11-0	7502114		6
6 КРЫШКА ПОДШИПНИКА ПРАВАЯ			
21230-2303084-00-0	7502182		1
6 КРЫШКА ПОДШИПНИКА ЛЕВАЯ			
21230-2303085-00-0	7502187		1
7 ШАЙБА 8 ВОЛНИСТАЯ			
00001-0026013-71-0	7502633		6
8 ПРОКЛАДКА			
21230-2303087-01-0	7502634		2
9 ШПИЛЬКА М8Х35			
00001-0035437-21-0	7502635		6



3220

3220 ДИФФЕРЕНЦИАЛ ПЕРЕДНЕГО МОСТА

НОМЕР		НАИМЕНОВАНИЕ ДЕТАЛИ	
SAP-НОМЕР	НОМЕР GM	КАТАЛОЖНЫЙ НОМЕР	ПРИМЕНЯЕМОСТЬ
1 КРЫШКА			
21210-2301022-00-0	7502636		1
2 ПРОКЛАДКА			
21213-2301070-00-0	7502641		1
3 КАРТЕР ПЕРЕДНЕГО МОСТА В СБОРЕ			
21236-2302015-00-0	7502159		1
4 ПРОБКА 22X1,5 КОНИЧЕСКАЯ			
00001-0043244-11-0	7502642		1
5 КРЫШКА КАРТЕРА НИЖНЯЯ			
21230-2301014-10-0	7502161		1
6 ГАЙКА М6			
00001-0058962-11-0	7502103		8
7 ШАЙБА 6 ПРУЖИННАЯ			
00001-0005164-70-0	7502007		8
8 ШПИЛЬКА М6Х12			
00001-0015000-21-0	7502643		8
9 ГАЙКА М12Х1,25			
00001-0061015-11-0	7502116		4
10 ШАЙБА 12 ПРУЖИННАЯ			
00001-0005170-70-0	7502010		4
11 ШАЙБА 12			
00001-0005200-01-0	7502637		4
12 ШПИЛЬКА М12Х1,25Х40			
00001-0035328-21-0	7502638		4
13 САПУН ПЕРЕДНЕГО МОСТА			
21236-2301050-00-0	7502156		1
14 ПРОБКА			
21010-2401046-00-0	7502543		1
15 ШАЙБА 8 ВОЛНИСТАЯ			
00001-0026013-71-0	7502633		2
15 ШАЙБА 8 ВОЛНИСТАЯ			
00001-0026013-71-0	7502633		4



3220

3220 ДИФФЕРЕНЦИАЛ ПЕРЕДНЕГО МОСТА (ПРОДОЛЖЕНИЕ)

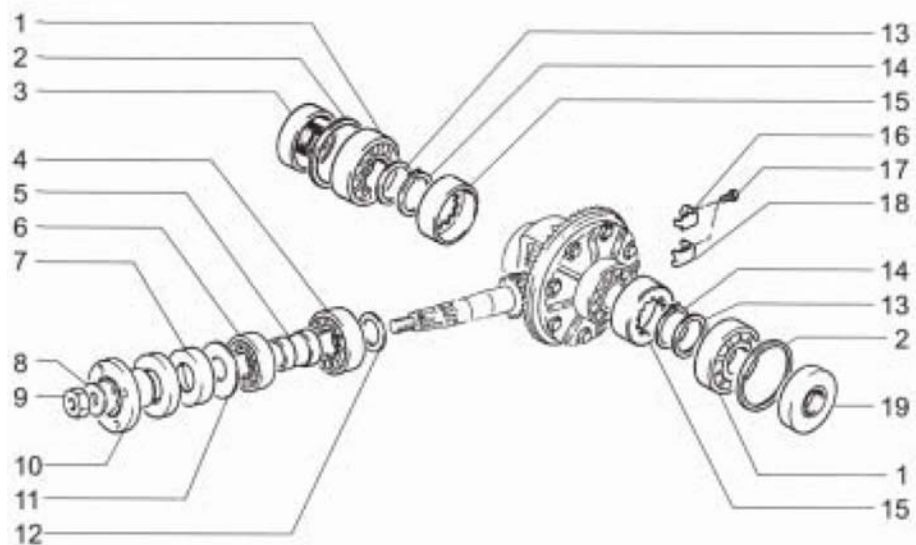
НОМЕР		НАИМЕНОВАНИЕ ДЕТАЛИ	
SAP-НОМЕР	НОМЕР GM	КАТАЛОЖНЫЙ НОМЕР	ПРИМЕНЯЕМОСТЬ

16 БОЛТ M8X25

00001-0060436-21-0	7502639	2
--------------------	---------	---

17 БОЛТ M8X40

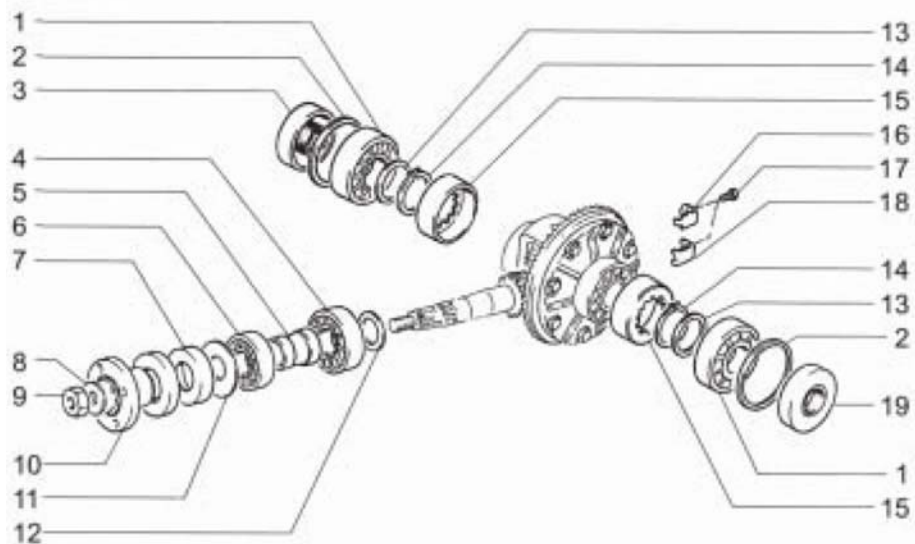
00001-0060440-21-0	7502640	4
--------------------	---------	---



3221

3221 ДИФФЕРЕНЦИАЛ ПЕРЕДНЕГО МОСТА (ПРОДОЛЖЕНИЕ)

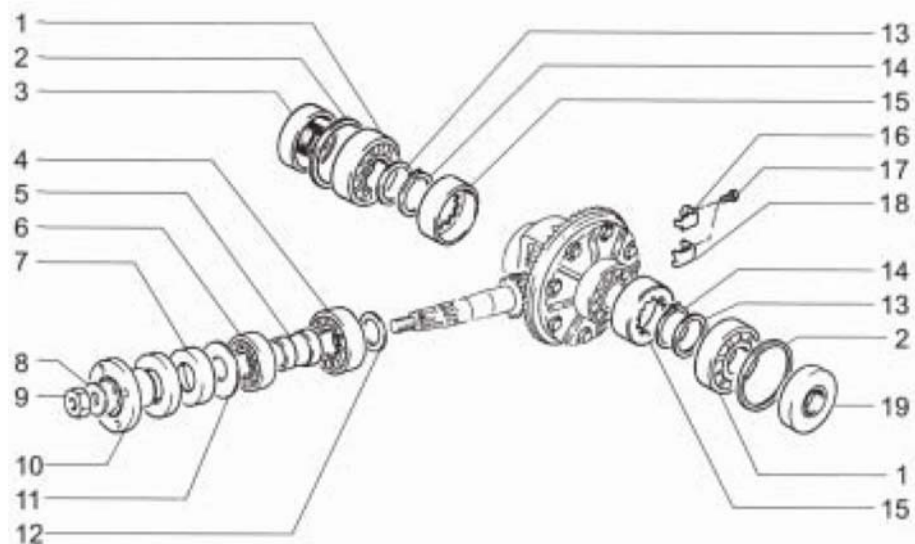
НОМЕР		НАИМЕНОВАНИЕ ДЕТАЛИ	
SAP-НОМЕР	НОМЕР GM	КАТАЛОЖНЫЙ НОМЕР	ПРИМЕНЯЕМОСТЬ
	1	ПОДШИПНИК	
21070-1701190-01-0	7502644		1
	1	ПОДШИПНИК	
21070-1701190-01-0	7502644		1
	1	ПОДШИПНИК	
21070-1701190-04-0	7502645		1
	1	ПОДШИПНИК	
21070-1701190-04-0	7502645		1
	1	ПОДШИПНИК	
21070-1701190-03-0	7502646		1
	1	ПОДШИПНИК	
21070-1701190-05-0	7502647		1
	1	ПОДШИПНИК	
21070-1701190-05-0	7502647		1
	1	ПОДШИПНИК	
21070-1701190-03-0	7502646		1
	1	ПОДШИПНИК	
21070-1701190-06-0	7502648		1
	1	ПОДШИПНИК	
21070-1701190-06-0	7502648		1
	2	КОЛЬЦО УПОРНОЕ	
21010-1701192-01-0	7502549		1
	2	КОЛЬЦО УПОРНОЕ	
21010-1701192-00-0	7502550		1
	2	КОЛЬЦО УПОРНОЕ	
21010-1701192-00-0	7502550		1
	2	КОЛЬЦО УПОРНОЕ	
21010-1701192-01-0	7502549		1
	3	САЛЬНИК ЛЕВ	
21230-2303121-00-0	7502185		1
	3	САЛЬНИК ЛЕВЫЙ	
21213-2301035-00-0	7502672		1



3221

3221 ДИФФЕРЕНЦИАЛ ПЕРЕДНЕГО МОСТА (ПРОДОЛЖЕНИЕ)

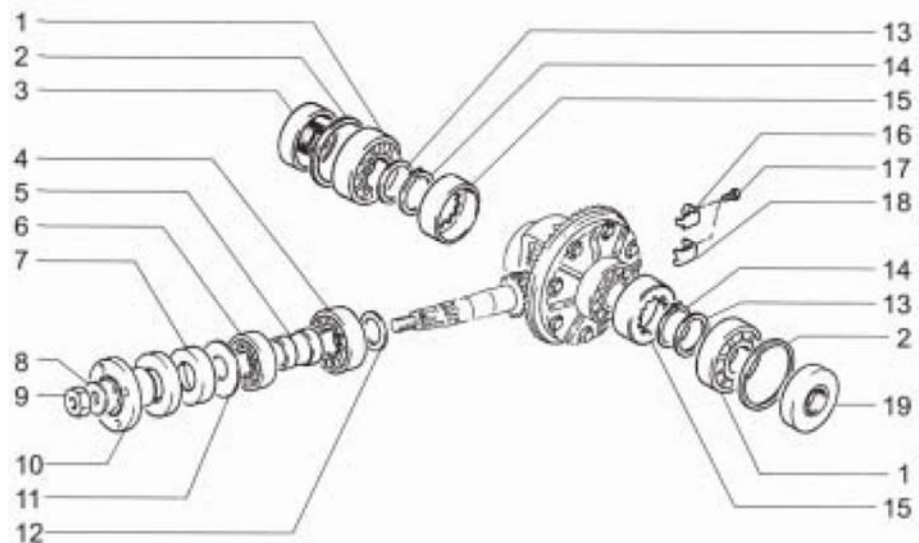
НОМЕР		НАИМЕНОВАНИЕ ДЕТАЛИ	
SAP-НОМЕР	НОМЕР GM	КАТАЛОЖНЫЙ НОМЕР	ПРИМЕНЯЕМОСТЬ
4	ПОДШИПНИК		
21010-2402041-00-0	7502673		1
4	ПОДШИПНИК		
21010-2402041-20-0	7502674		1
4	ПОДШИПНИК		
21010-2402041-10-0	7502675		1
5	ВТУЛКА РАСПОРНАЯ		
21010-2402029-01-0	7502676		1
6	ПОДШИПНИК		
21010-2402025-00-0	7502166		1
6	ПОДШИПНИК		
21010-2402025-10-0	7502716		1
6	ПОДШИПНИК		
21010-2402025-20-0	7502715		1
7	САЛЬНИК		
21210-2302052-01-0	7502679		1
7	САЛЬНИК ВАЛА ПРИВ ЗАДН МОСТА		
21230-1802216-00-0	7502474		1
7	САЛЬНИК		
21210-2302052-00-0	7502167		1
8	ШАЙБА		
21010-2201106-01-0	7502562		1
9	ГАЙКА M16X1,5 САМОКОНТРЯЩАЯСЯ		
00001-0025749-21-0	7502561		1
10	ФЛАНЕЦ КРЕПЛЕНИЯ КАРДАННОГО ВАЛА К ВАЛУ ПРИВОДА ПЕРЕДНЕГО МОСТА В СБОРЕ		
21236-1802126-00-0	7502105		1
11	МАСЛООТРАЖАТЕЛЬ		
21010-2402075-00-0	7502649		1
12	КОЛЬЦО 2,55 ММ		
21010-2402080-00-0	7502650		1
12	КОЛЬЦО 2,60 ММ		
21010-2402081-00-0	7502651		1



3221

3221 ДИФФЕРЕНЦИАЛ ПЕРЕДНЕГО МОСТА (ПРОДОЛЖЕНИЕ)

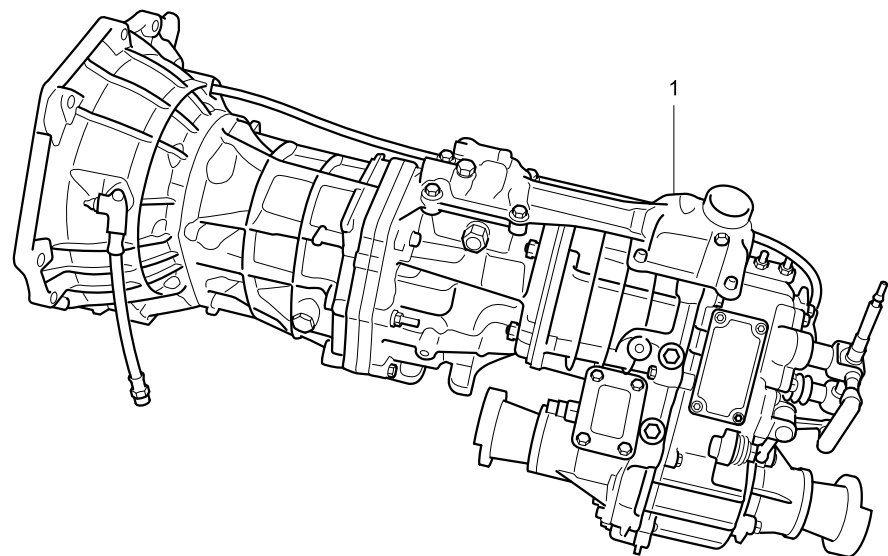
НОМЕР		НАИМЕНОВАНИЕ ДЕТАЛИ	
SAP-НОМЕР	НОМЕР GM	КАТАЛОЖНЫЙ НОМЕР	ПРИМЕНЯЕМОСТЬ
	12 КОЛЬЦО 2,65 ММ		
21010-2402082-00-0	7502652		1
	12 КОЛЬЦО 2,80 ММ		
21010-2402085-00-0	7502653		1
	12 КОЛЬЦО 3,05 ММ		
21010-2402090-00-0	7502654		1
	12 КОЛЬЦО 3,00 ММ		
21010-2402089-00-0	7502655		1
	12 КОЛЬЦО 2,90 ММ		
21010-2402087-00-0	7502656		1
	12 КОЛЬЦО 2,75 ММ		
21010-2402084-00-0	7502657		1
	12 КОЛЬЦО 3,15 ММ		
21010-2402092-00-0	7502658		1
	12 КОЛЬЦО 3,35 ММ		
21010-2402096-00-0	7502714		1
	12 КОЛЬЦО 3,20 ММ		
21010-2402093-00-0	7502659		1
	12 КОЛЬЦО 3,10 ММ		
21010-2402091-00-0	7502660		1
	12 КОЛЬЦО 2,95 ММ		
21010-2402088-00-0	7502661		1
	12 КОЛЬЦО 2,85 ММ		
21010-2402086-00-0	7502662		1
	12 КОЛЬЦО 2,70 ММ		
21010-2402083-00-0	7502663		1
	12 КОЛЬЦО 3,30 ММ		
21010-2402095-00-0	7502664		1
	12 КОЛЬЦО 3,25 ММ		
21010-2402094-00-0	7502665		1
	13 КОЛЬЦО УСТАНОВОЧНОЕ		
21010-1701035-00-0	7502666		1



3221

3221 ДИФФЕРЕНЦИАЛ ПЕРЕДНЕГО МОСТА (ПРОДОЛЖЕНИЕ)

НОМЕР		НАИМЕНОВАНИЕ ДЕТАЛИ	
SAP-НОМЕР	НОМЕР GM	КАТАЛОЖНЫЙ НОМЕР	ПРИМЕНЯЕМОСТЬ
		13 КОЛЬЦО УСТАНОВОЧНОЕ	
21010-1701035-00-0	7502666		1
		14 КОЛЬЦО СТОПОРНОЕ	
21010-1701037-00-0	7502667		1
		14 КОЛЬЦО СТОПОРНОЕ	
21010-1701037-00-0	7502667		1
		15 ГАЙКА	
21210-2303064-00-0	7502668		1
		15 ГАЙКА	
21210-2303064-00-0	7502668		1
		16 ПЛАСТИНА	
21010-2403066-00-0	7502669		2
		17 БОЛТ М6Х14 С ПРУЖИННОЙ ШАЙБОЙ	
00001-0038242-21-0	7502670		2
		18 ПЛАСТИНА	
21010-2403065-00-0	7502188		2
		19 САЛЬНИК ПРАВЫЙ	
21213-2301034-00-0	7502671		1
		19 САЛЬНИК КОРПУСА ВНУТ ШАР-РА СБ	
21230-2303120-00-0	7502184		1



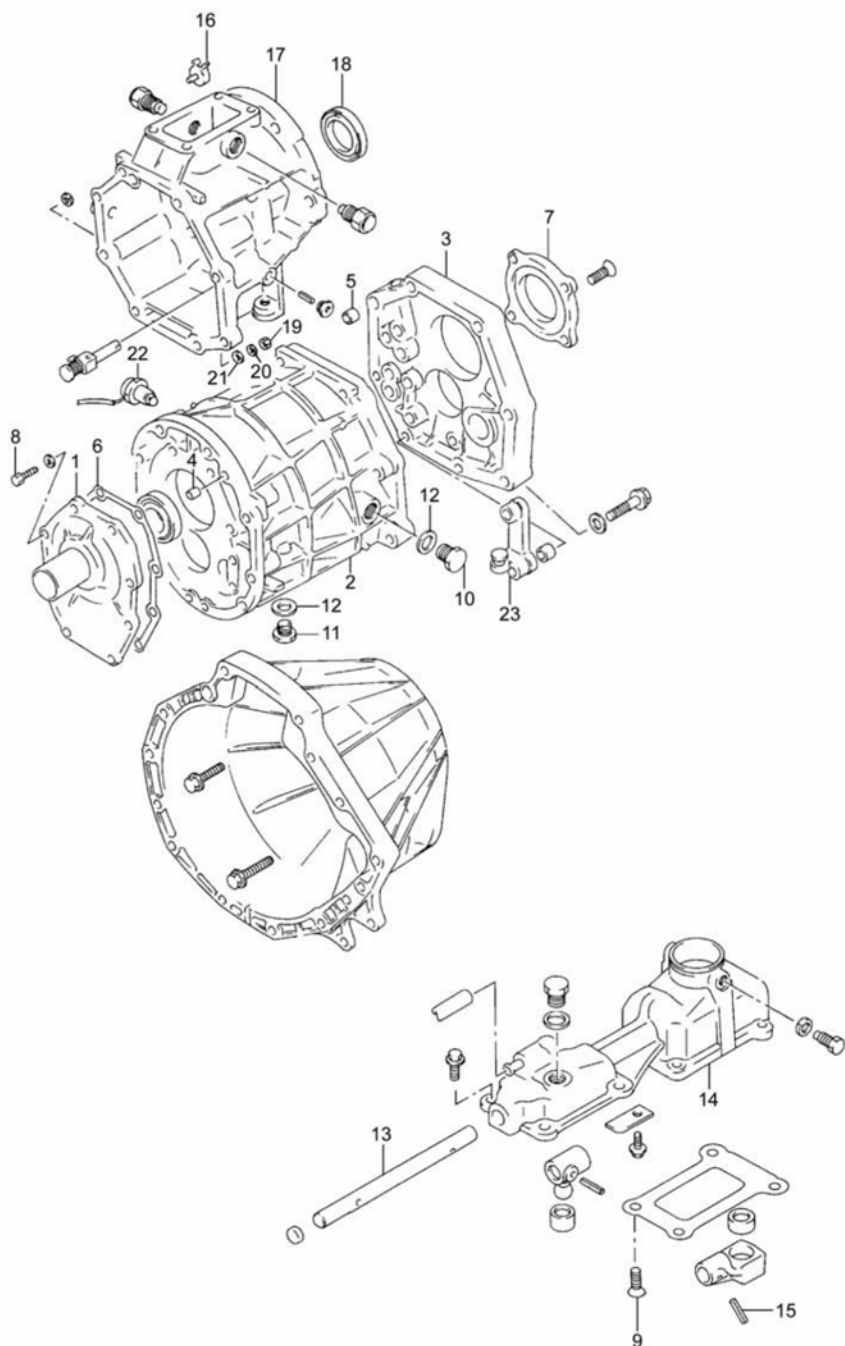
3310

3310 КОРОБКА ПЕРЕДАЧ В СБОРЕ

НОМЕР		НАИМЕНОВАНИЕ ДЕТАЛИ	
SAP-НОМЕР	НОМЕР GM	КАТАЛОЖНЫЙ НОМЕР	ПРИМЕНЯЕМОСТЬ

1 КОРОБКА ПЕРЕДАЧ В СБОРЕ

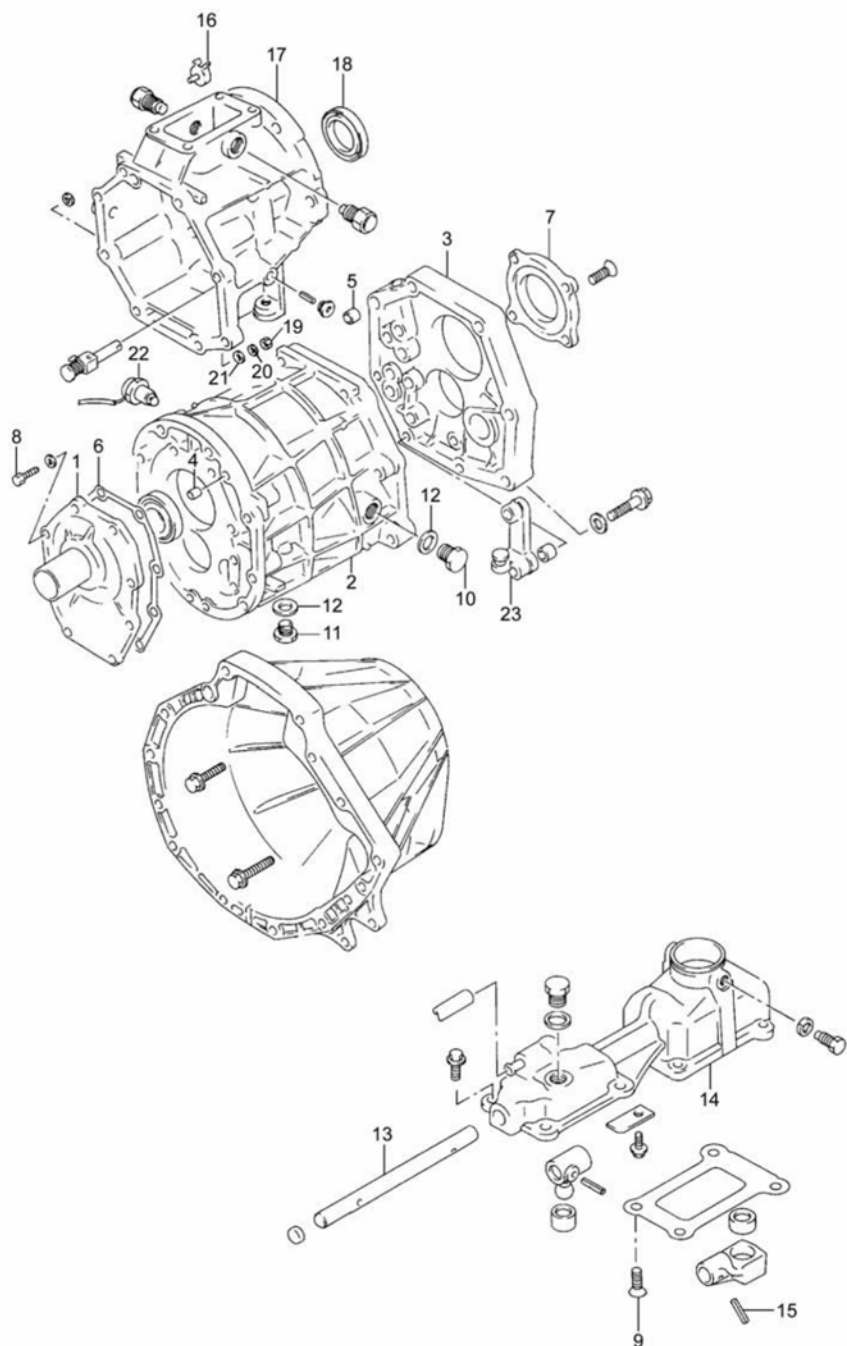
21236-1700004-10-0	07501800	1
--------------------	----------	---



3311

3311 КОРОБКА ПЕРЕДАЧ В СБОРЕ (ПРОДОЛЖЕНИЕ)

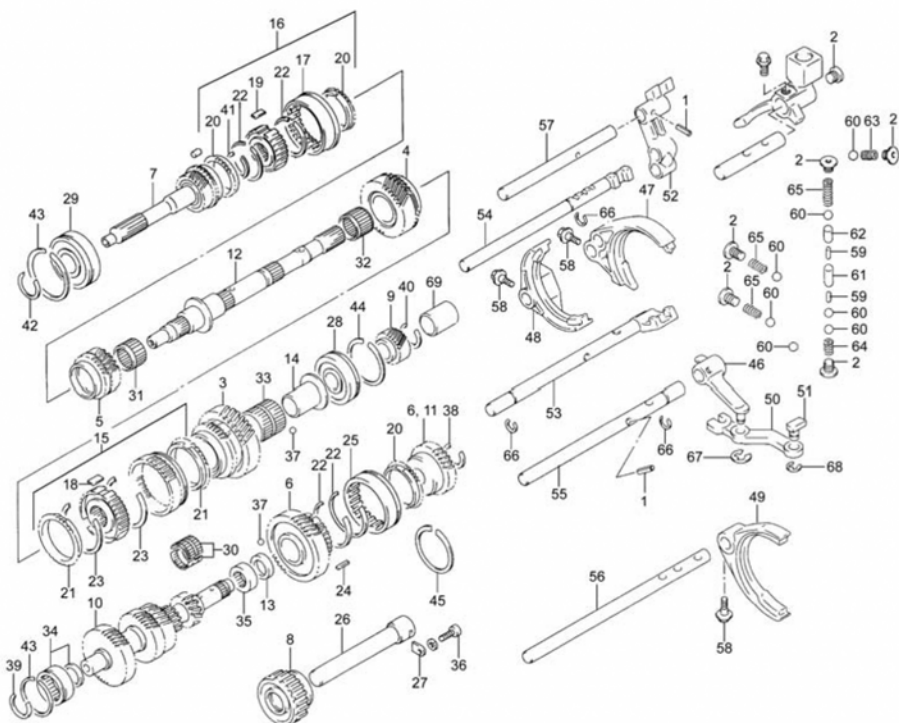
НОМЕР		НАИМЕНОВАНИЕ ДЕТАЛИ	
SAP-НОМЕР	НОМЕР GM	КАТАЛОЖНЫЙ НОМЕР	ПРИМЕНЯЕМОСТЬ
1 ФИКСАТОР ПЕРЕДНЕГО ПОДШИПНИКА, ПОДСБОРКА			
0001-07501801-00-0	07501801		1
1 ФИКСАТОР ПЕРЕДНЕГО ПОДШИПНИКА			
0001-07501802-00-0	07501802		1
2 КОРПУС ТРАНСМИССИИ, ПОДСБОРКА			
0001-07501804-00-0	07501804		1
2 КОРПУС ТРАНСМИССИИ			
0001-07501805-00-0	07501805		1
3 ДИСК ПРОМЕЖУТОЧНЫЙ			
0001-07501806-00-0	07501806		1
4 ШТИФТ ПРЯМОЙ			
0001-07501807-00-0	07501807		4
5 ШТИФТ КОЛЬЦЕВОЙ			
0001-07501808-00-0	07501808		2
6 ПРОКЛАДКА ФИКСАТОРА ПЕРЕДНЕГО ПОДШИПНИКА			
0001-07501810-00-0	07501810		1
7 ФИКСАТОР ПОДШИПНИКА			
0001-07501811-00-0	07501811		1
8 БОЛТ			
0001-07501812-00-0	07501812		8
9 ВИНТ			
0001-07501813-00-0	07501813		4
10 ПРОБКА			
0001-07501814-00-0	07501814		1
11 ПРОБКА			
0001-07501815-00-0	07501815		1
12 ПРОКЛАДКА			
0001-07501816-00-0	07501816		3
13 ВАЛ			
0001-07501817-00-0	07501817		1
14 КОЖУХ			
0001-07501821-00-0	07501821		1



3311

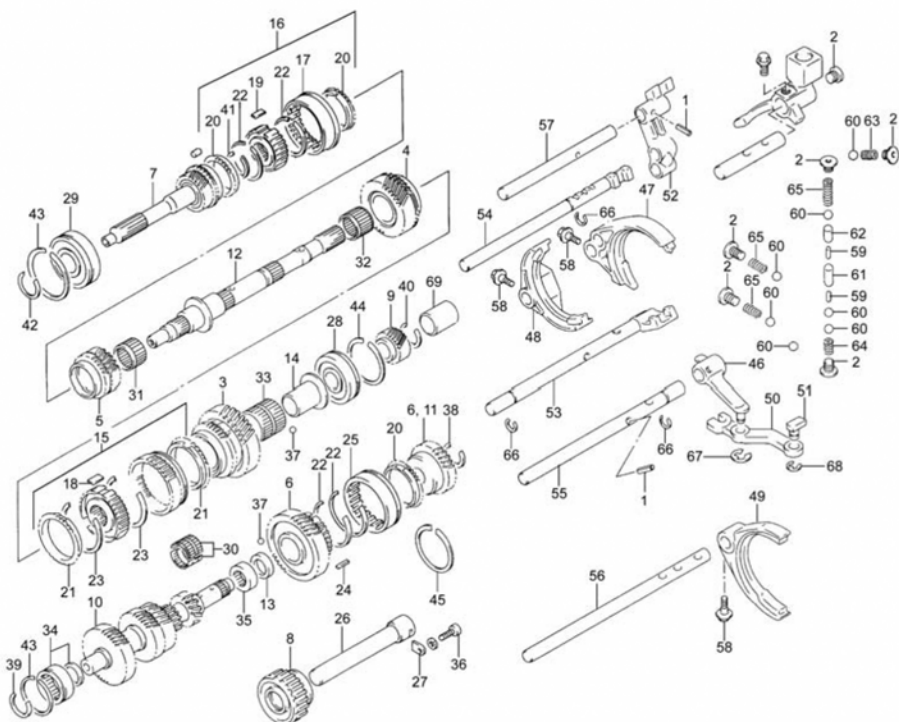
3311 КОРОБКА ПЕРЕДАЧ В СБОРЕ (ПРОДОЛЖАЕМАЯ)

НОМЕР		НАИМЕНОВАНИЕ ДЕТАЛИ	
SAP-НОМЕР	НОМЕР GM	КАТАЛОЖНЫЙ НОМЕР	ПРИМЕНЯЕМОСТЬ
	15 ШТИФТ		
0001-07501823-00-0	07501823		1
	16 ТРУБКА МАСЛОПРИЕМНИКА		
0001-07501836-00-0	07501836		1
	17 ПЕРЕХОДНИК		
0001-07501837-00-0	07501837		1
	17 ПЕРЕХОДНИК		
0001-07501838-00-0	07501838		1
	18 ПРОКЛАДКА		
0001-07501839-00-0	07501839		1
	19 ГАЙКА		
0001-07501848-00-0	07501848		1
	20 ШАЙБА ПРУЖИННАЯ		
0001-07501849-00-0	07501849		1
	21 ШАЙБА ПЛОСКАЯ		
0001-07501850-00-0	07501850		1
	22 ВКЛЮЧАТЕЛЬ ФОНАРЯ ЗАДНЕГО ХОДА В СБОРЕ		
0001-07501933-00-0	07501933		1
	23 КРОНШТЕЙН		
0001-07501940-00-0	07501940		1



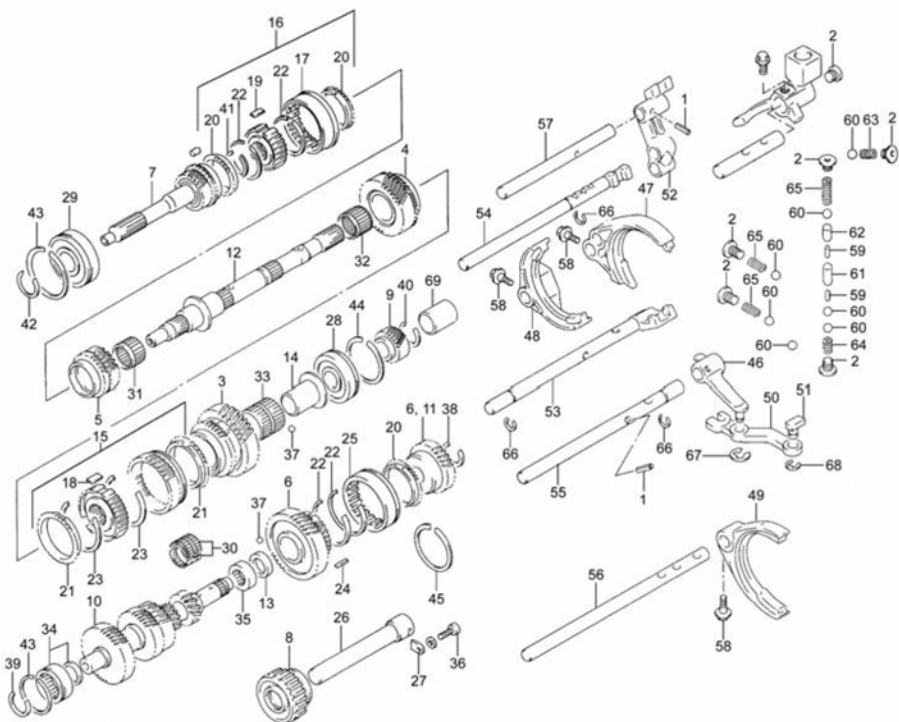
3312 КОРОБКА ПЕРЕДАЧ В СБОРЕ

НОМЕР		НАИМЕНОВАНИЕ ДЕТАЛИ	
SAP-НОМЕР	НОМЕР GM	КАТАЛОЖНЫЙ НОМЕР	ПРИМЕНЯЕМОСТЬ
1	ШТИФТ		
0001-07501824-00-0	07501824		2
2	ПРОБКА		
0001-07501826-00-0	07501826		5
3	ШЕСТЕРНЯ 1 ПЕРЕДАЧИ, ПОДСБОРКА		
0001-07501827-00-0	07501827		1
4	ШЕСТЕРНЯ 2 ПЕРЕДАЧИ, ПОДСБОРКА		
0001-07501828-00-0	07501828		1
5	ШЕСТЕРНЯ 3 ПЕРЕДАЧИ, ПОДСБОРКА		
0001-07501829-00-0	07501829		1
6	ШЕСТЕРНЯ, ПОДСБОРКА		
0001-07501830-00-0	07501830		1
7	ВАЛ ВХОДНОЙ, ПОДСБОРКА		
0001-07501831-00-0	07501831		1
8	ШЕСТЕРНЯ ЗАДНЕГО ХОДА		
0001-07501832-00-0	07501832		1
9	ШЕСТЕРНЯ 5 ПЕРЕДАЧИ		
0001-07501833-00-0	07501833		1
10	ШЕСТЕРНЯ СЧЕТЧИКА		
0001-07501835-00-0	07501835		1
11	ЗАГЛУШКА		
0001-07501851-00-0	07501851		1
12	ВАЛ ВЫХОДНОЙ		
0001-07501852-00-0	07501852		1
13	ШАЙБА 4 ПЕРЕДАЧИ		
0001-07501853-00-0	07501853		1
14	ОБОЙМА ПОДШИПНИКА ШЕСТЕРНИ		
0001-07501854-00-0	07501854		1
15	СТУПИЦА		
0001-07501855-00-0	07501855		1
16	СТУПИЦА		
0001-07501856-00-0	07501856		1



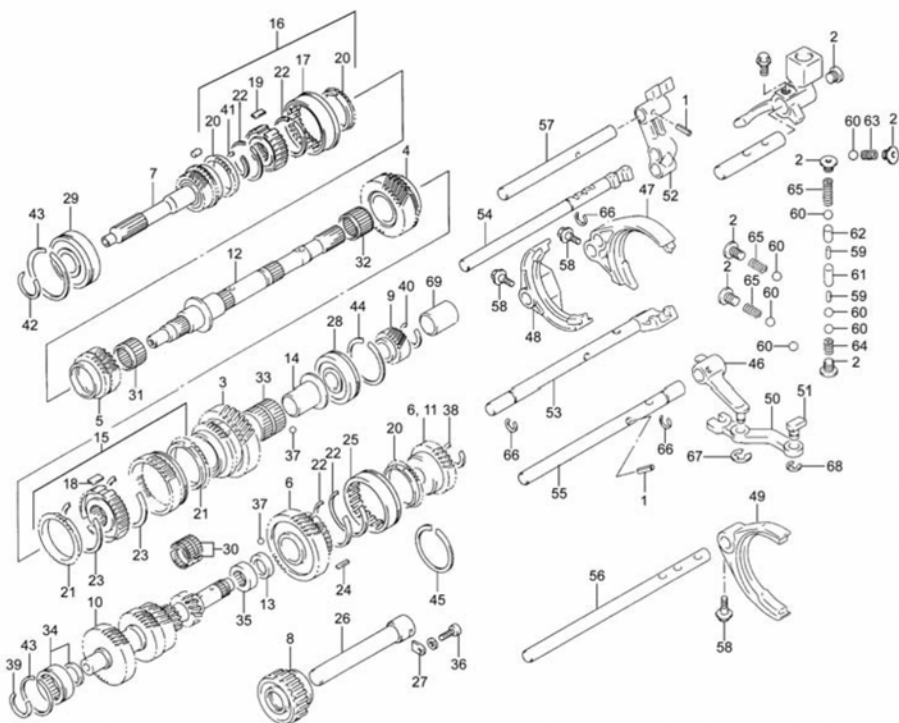
3312 КОРОБКА ПЕРЕДАЧ В СБОРЕ (ПРОДОЛЖЕНИЕ)

НОМЕР		НАИМЕНОВАНИЕ ДЕТАЛИ	
SAP-НОМЕР	НОМЕР GM	КАТАЛОЖНЫЙ НОМЕР	ПРИМЕНЯЕМОСТЬ
	17	ВТУЛКА	
0001-07501857-00-0	07501857		1
	18	КЛЮЧ	
0001-07501858-00-0	07501858		3
	19	КЛЮЧ	
0001-07501859-00-0	07501859		3
	20	КОЛЬЦО СИНХРОНИЗАТОРА №1	
0001-07501860-00-0	07501860		1
	20	КОЛЬЦО СИНХРОНИЗАТОРА №1	
0001-07501861-00-0	07501861		1
	20	КОЛЬЦО СИНХРОНИЗАТОРА №1	
0001-07501862-00-0	07501862		1
	21	КОЛЬЦО СИНХРОНИЗАТОРА №2	
0001-07501863-00-0	07501863		1
	21	КОЛЬЦО СИНХРОНИЗАТОРА №2	
0001-07501864-00-0	07501864		1
	22	ПРУЖИНА	
0001-07501865-00-0	07501865		2
	22	ПРУЖИНА	
0001-07501866-00-0	07501866		2
	23	ПРУЖИНА	
0001-07501867-00-0	07501867		2
	24	КЛЮЧ	
0001-07501868-00-0	07501868		3
	25	ВТУЛКА	
0001-07501869-00-0	07501869		1
	26	ВАЛ ПРОМЕЖУТОЧНЫЙ ЗАДНЕГО ХОДА	
0001-07501870-00-0	07501870		1
	27	ЗАГЛУШКА ПРОМЕЖУТОЧНОГО ВАЛА ЗАДНЕГО ХОДА	
0001-07501871-00-0	07501871		1
	28	ПОДШИПНИК ШАРИКОВЫЙ РАДИАЛЬНЫЙ	
0001-07501872-00-0	07501872		1



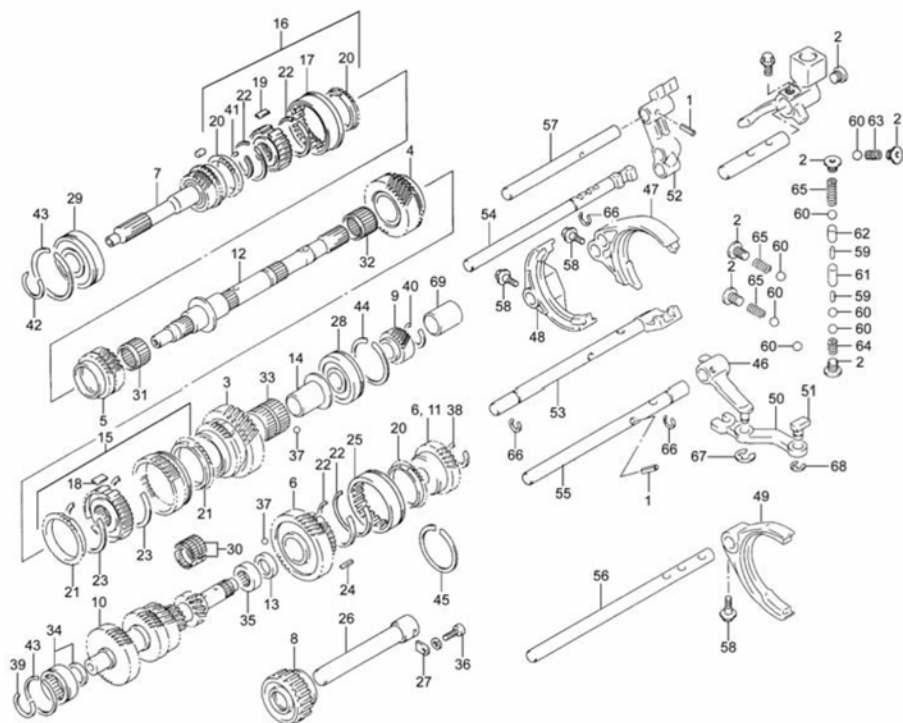
3312 КОРОБКА ПЕРЕДАЧ В СБОРЕ (ПРОДОЛЖЕНИЕ)

НОМЕР		НАИМЕНОВАНИЕ ДЕТАЛИ	
SAP-НОМЕР	НОМЕР GM	КАТАЛОЖНЫЙ НОМЕР	ПРИМЕНЯЕМОСТЬ
	28	ПОДШИПНИК ШАРИКОВЫЙ РАДИАЛЬНЫЙ	
0001-07501873-00-0	07501873		1
	29	ПОДШИПНИК ШАРИКОВЫЙ РАДИАЛЬНЫЙ	
0001-07501874-00-0	07501874		1
	29	ПОДШИПНИК ШАРИКОВЫЙ РАДИАЛЬНЫЙ	
0001-07501875-00-0	07501875		1
	30	ПОДШИПНИК ИГОЛЬЧАТЫЙ	
0001-07501876-00-0	07501876		1
	30	ПОДШИПНИК ИГОЛЬЧАТЫЙ	
0001-07501877-00-0	07501877		1
	31	ПОДШИПНИК ИГОЛЬЧАТЫЙ	
0001-07501878-00-0	07501878		1
	31	ПОДШИПНИК ИГОЛЬЧАТЫЙ	
0001-07501879-00-0	07501879		1
	32	ПОДШИПНИК ИГОЛЬЧАТЫЙ	
0001-07501880-00-0	07501880		1
	32	ПОДШИПНИК ИГОЛЬЧАТЫЙ	
0001-07501881-00-0	07501881		1
	33	ПОДШИПНИК ИГОЛЬЧАТЫЙ	
0001-07501882-00-0	07501882		1
	33	ПОДШИПНИК ИГОЛЬЧАТЫЙ	
0001-07501883-00-0	07501883		1
	34	ПОДШИПНИК РОЛИКОВЫЙ	
0001-07501884-00-0	07501884		1
	34	ПОДШИПНИК РОЛИКОВЫЙ	
0001-07501885-00-0	07501885		1
	35	ПОДШИПНИК РОЛИКОВЫЙ	
0001-07501886-00-0	07501886		1
	35	ПОДШИПНИК РОЛИКОВЫЙ	
0001-07501887-00-0	07501887		1
	36	БОЛТ	
0001-07501888-00-0	07501888		1



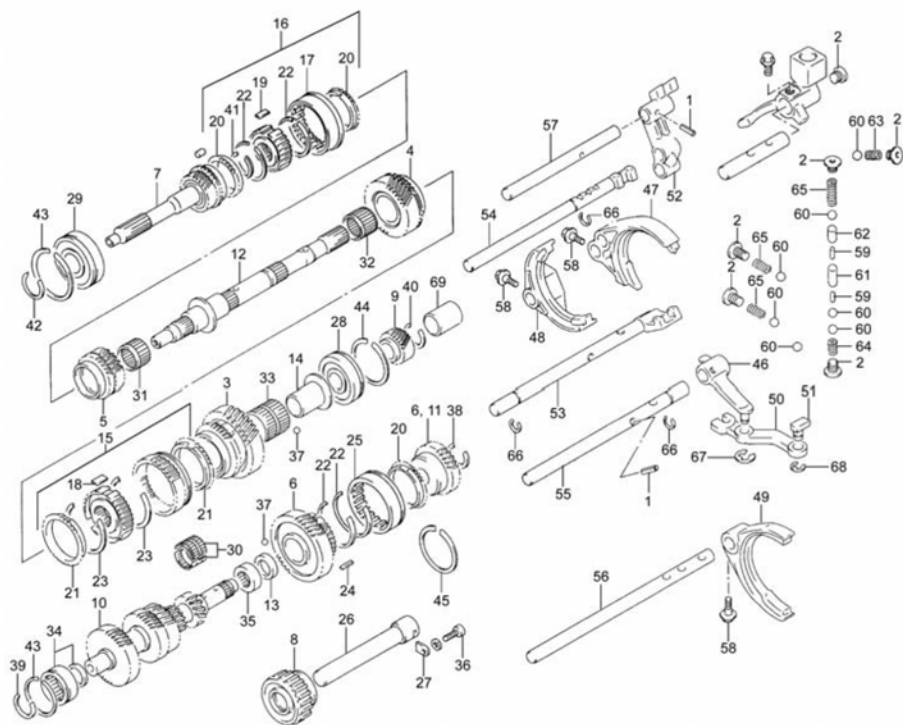
3312 КОРОБКА ПЕРЕДАЧ В СБОРЕ (ПРОДОЛЖЕНИЕ)

НОМЕР		НАИМЕНОВАНИЕ ДЕТАЛИ	
SAP-НОМЕР	НОМЕР GM	КАТАЛОЖНЫЙ НОМЕР	ПРИМЕНЯЕМОСТЬ
	37	ШАРИК	
0001-07501889-00-0	07501889		1
	37	ШАРИК	
0001-07501890-00-0	07501890		1
	38	КОЛЬЦО ФИКСИРУЮЩЕЕ ВАЛА	
0001-07501892-00-0	07501892		1
	38	КОЛЬЦО ФИКСИРУЮЩЕЕ ВАЛА	
0001-07501893-00-0	07501893		1
	38	КОЛЬЦО ФИКСИРУЮЩЕЕ ВАЛА	
0001-07501894-00-0	07501894		1
	38	КОЛЬЦО ФИКСИРУЮЩЕЕ ВАЛА	
0001-07501895-00-0	07501895		1
	38	КОЛЬЦО ФИКСИРУЮЩЕЕ ВАЛА	
0001-07501896-00-0	07501896		1
	38	КОЛЬЦО ФИКСИРУЮЩЕЕ ВАЛА	
0001-07501897-00-0	07501897		1
	38	КОЛЬЦО ФИКСИРУЮЩЕЕ ВАЛА	
0001-07501898-00-0	07501898		1
	39	КОЛЬЦО ФИКСИРУЮЩЕЕ ВАЛА	
0001-07501899-00-0	07501899		1
	39	КОЛЬЦО ФИКСИРУЮЩЕЕ ВАЛА	
0001-07501900-00-0	07501900		1
	39	КОЛЬЦО ФИКСИРУЮЩЕЕ ВАЛА	
0001-07501901-00-0	07501901		1
	39	КОЛЬЦО ФИКСИРУЮЩЕЕ ВАЛА	
0001-07501902-00-0	07501902		1
	39	КОЛЬЦО ФИКСИРУЮЩЕЕ ВАЛА	
0001-07501903-00-0	07501903		1
	39	КОЛЬЦО ФИКСИРУЮЩЕЕ ВАЛА	
0001-07501904-00-0	07501904		1
	40	КОЛЬЦО ФИКСИРУЮЩЕЕ ВАЛА	
0001-07501905-00-0	07501905		1



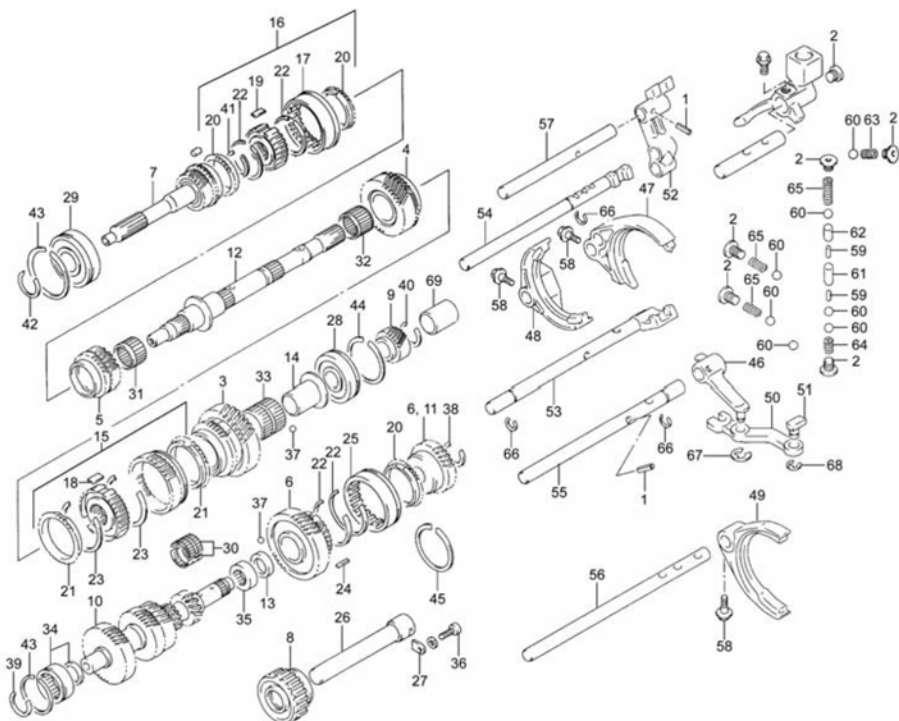
3312 КОРОБКА ПЕРЕДАЧ В СБОРЕ (ПРОДОЛЖЕНИЕ)

НОМЕР		НАИМЕНОВАНИЕ ДЕТАЛИ	
SAP-НОМЕР	НОМЕР GM	КАТАЛОЖНЫЙ НОМЕР	ПРИМЕНЯЕМОСТЬ
	40	КОЛЬЦО ФИКСИРУЮЩЕЕ ВАЛА	
0001-07501906-00-0	07501906		1
	40	КОЛЬЦО ФИКСИРУЮЩЕЕ ВАЛА	
0001-07501907-00-0	07501907		1
	40	КОЛЬЦО ФИКСИРУЮЩЕЕ ВАЛА	
0001-07501908-00-0	07501908		1
	40	КОЛЬЦО ФИКСИРУЮЩЕЕ ВАЛА	
0001-07501909-00-0	07501909		1
	40	КОЛЬЦО ФИКСИРУЮЩЕЕ ВАЛА	
0001-07501910-00-0	07501910		1
	40	КОЛЬЦО ФИКСИРУЮЩЕЕ ВАЛА	
0001-07501911-00-0	07501911		1
	40	КОЛЬЦО ФИКСИРУЮЩЕЕ ВАЛА	
0001-07501912-00-0	07501912		1
	40	КОЛЬЦО ФИКСИРУЮЩЕЕ ВАЛА	
0001-07501913-00-0	07501913		1
	40	КОЛЬЦО ФИКСИРУЮЩЕЕ ВАЛА	
0001-07501914-00-0	07501914		1
	40	КОЛЬЦО ФИКСИРУЮЩЕЕ ВАЛА	
0001-07501915-00-0	07501915		1
	41	КОЛЬЦО ФИКСИРУЮЩЕЕ ВАЛА	
0001-07501916-00-0	07501916		1
	41	КОЛЬЦО ФИКСИРУЮЩЕЕ ВАЛА	
0001-07501917-00-0	07501917		1
	41	КОЛЬЦО ФИКСИРУЮЩЕЕ ВАЛА	
0001-07501918-00-0	07501918		1
	41	КОЛЬЦО ФИКСИРУЮЩЕЕ ВАЛА	
0001-07501919-00-0	07501919		1
	41	КОЛЬЦО ФИКСИРУЮЩЕЕ ВАЛА	
0001-07501920-00-0	07501920		1
	41	КОЛЬЦО ФИКСИРУЮЩЕЕ ВАЛА	
0001-07501921-00-0	07501921		1



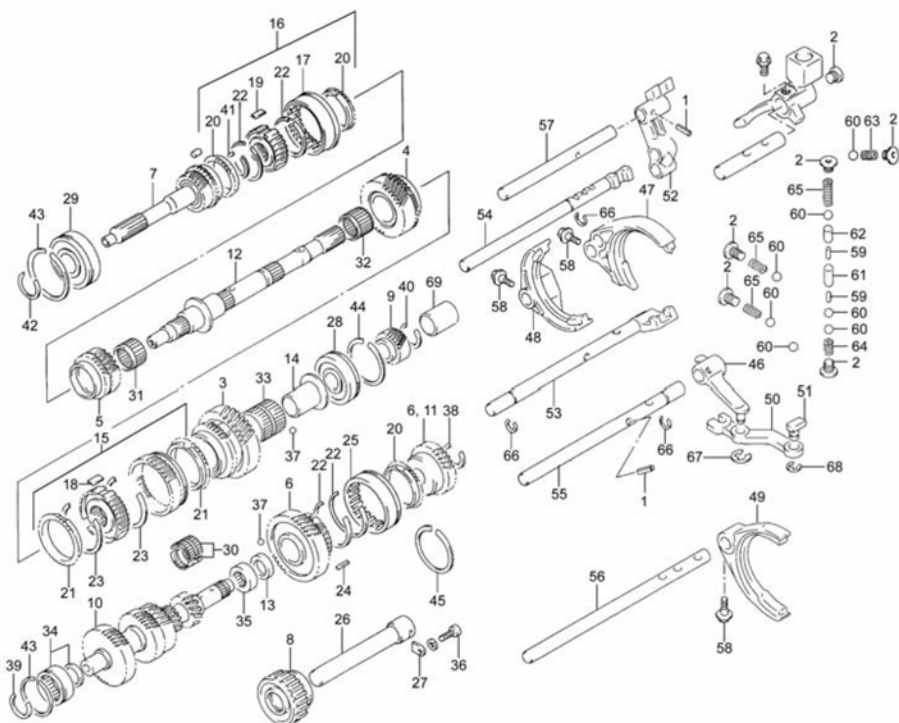
3312 КОРОБКА ПЕРЕДАЧ В СБОРЕ (ПРОДОЛЖЕНИЕ)

НОМЕР		НАИМЕНОВАНИЕ ДЕТАЛИ	
SAP-НОМЕР	НОМЕР GM	КАТАЛОЖНЫЙ НОМЕР	ПРИМЕНЯЕМОСТЬ
	41	КОЛЬЦО ФИКСИРУЮЩЕЕ ВАЛА	
0001-07501922-00-0	07501922		1
	42	КОЛЬЦО ФИКСИРУЮЩЕЕ ВАЛА	
0001-07501923-00-0	07501923		1
	42	КОЛЬЦО ФИКСИРУЮЩЕЕ ВАЛА	
0001-07501924-00-0	07501924		1
	42	КОЛЬЦО ФИКСИРУЮЩЕЕ ВАЛА	
0001-07501925-00-0	07501925		1
	42	КОЛЬЦО ФИКСИРУЮЩЕЕ ВАЛА	
0001-07501926-00-0	07501926		1
	42	КОЛЬЦО ФИКСИРУЮЩЕЕ ВАЛА	
0001-07501927-00-0	07501927		1
	42	КОЛЬЦО ФИКСИРУЮЩЕЕ ВАЛА	
0001-07501928-00-0	07501928		1
	43	КОЛЬЦО ФИКСИРУЮЩЕЕ ВАЛА	
0001-07501929-00-0	07501929		1
	44	КОЛЬЦО ФИКСИРУЮЩЕЕ ВАЛА	
0001-07501930-00-0	07501930		1
	45	КОЛЬЦО ФИКСИРУЮЩЕЕ ВАЛА	
0001-07501931-00-0	07501931		1
	46	ВИЛКА	
0001-07501934-00-0	07501934		1
	47	ВИЛКА	
0001-07501935-00-0	07501935		1
	48	ВИЛКА	
0001-07501936-00-0	07501936		1
	49	ВИЛКА	
0001-07501937-00-0	07501937		1
	50	РЫЧАГ ЗАДНЕЙ ПЕРЕДАЧИ	
0001-07501938-00-0	07501938		1
	51	КОЛОДКА	
0001-07501939-00-0	07501939		1



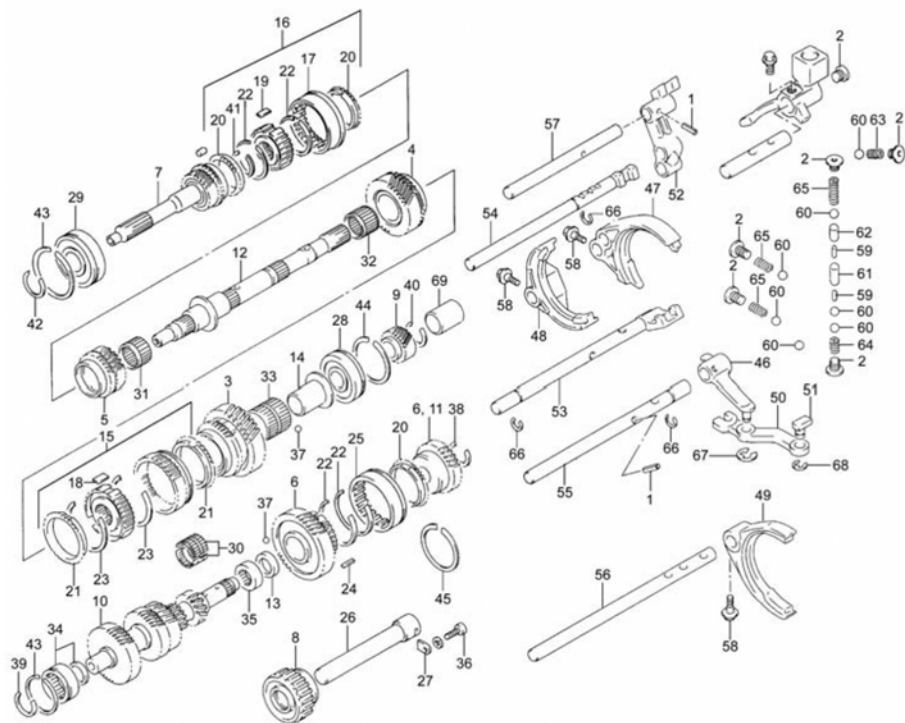
3312 КОРОБКА ПЕРЕДАЧ В СБОРЕ (ПРОДОЛЖЕНИЕ)

НОМЕР		НАИМЕНОВАНИЕ ДЕТАЛИ	
SAP-НОМЕР	НОМЕР GM	КАТАЛОЖНЫЙ НОМЕР	ПРИМЕНЯЕМОСТЬ
52 ГОЛОВКА			
0001-07501941-00-0	07501941		1
53 ВАЛ			
0001-07501942-00-0	07501942		1
54 ВАЛ			
0001-07501943-00-0	07501943		1
55 ВАЛ			
0001-07501944-00-0	07501944		1
56 ВАЛ			
0001-07501945-00-0	07501945		1
57 ВАЛ			
0001-07501946-00-0	07501946		1
58 БОЛТ			
0001-07501947-00-0	07501947		1
58 БОЛТ			
0001-07501948-00-0	07501948		1
58 БОЛТ			
0001-07501949-00-0	07501949		1
59 ШТИФТ ПРЯМОЙ			
0001-07501951-00-0	07501951		2
60 ШАРИК ФИКСАТОРА ВИЛКИ ПЕРЕКЛЮЧЕНИЯ ПЕРЕДАЧ			
0001-07501953-00-0	07501953		7
61 РОЛИК			
0001-07501954-00-0	07501954		1
62 РОЛИК			
0001-07501955-00-0	07501955		1
63 ПРУЖИНА			
0001-07501956-00-0	07501956		1
64 ПРУЖИНА			
0001-07501957-00-0	07501957		1
65 ПРУЖИНА			
0001-07501958-00-0	07501958		2



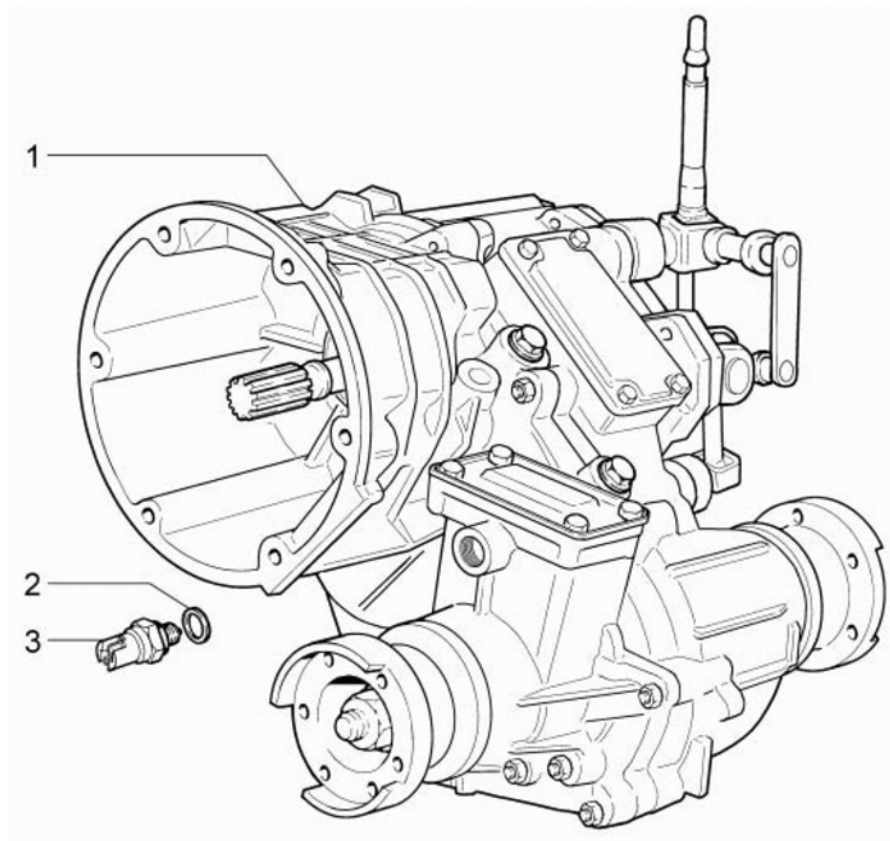
3312 КОРОБКА ПЕРЕДАЧ В СБОРЕ (ПРОДОЛЖЕНИЕ)

НОМЕР		НАИМЕНОВАНИЕ ДЕТАЛИ	
SAP-НОМЕР	НОМЕР GM	КАТАЛОЖНЫЙ НОМЕР	ПРИМЕНЯЕМОСТЬ
	65 ПРУЖИНА		
0001-07501959-00-0	07501959		1
	66 КОЛЬЦО		
0001-07501960-00-0	07501960		2
	66 КОЛЬЦО		
0001-07501961-00-0	07501961		1
	67 Е КОЛЬЦО		
0001-07501962-00-0	07501962		1
	68 Е КОЛЬЦО		
0001-07501963-00-0	07501963		1
	69 ХОМУТ ВТУЛКИ ТРАНСМИССИИ		
0001-07501966-00-0	07501966		1
	70 Т-МАНЖЕТА		
0001-07501803-00-0	07501803		1
	71 ПРОБКА		
0001-07501809-00-0	07501809		4
	72 ШТИФТ		
0001-07501818-00-0	07501818		1
	73 ШТИФТ		
0001-07501819-00-0	07501819		1
	74 ШТИФТ		
0001-07501820-00-0	07501820		1
	75 БОЛТ		
0001-07501822-00-0	07501822		1
	76 ПРОБКА		
0001-07501825-00-0	07501825		1
	77 ШЕСТЕРНЯ ЗАДНЕГО ХОДА ПРОМЕЖУТОЧНАЯ		
0001-07501834-00-0	07501834		1
	78 ПРОБКА		
0001-07501840-00-0	07501840		1
	79 ВТУЛКА ФОРМОВАННАЯ		
0001-07501841-00-0	07501841		2



3312 КОРОБКА ПЕРЕДАЧ В СБОРЕ (ПРОДОЛЖЕНИЕ)

НОМЕР		НАИМЕНОВАНИЕ ДЕТАЛИ	
SAP-НОМЕР	НОМЕР GM	КАТАЛОЖНЫЙ НОМЕР	ПРИМЕНЯЕМОСТЬ
80 БОЛТ			
0001-07501842-00-0	07501842		1
81 БОЛТ			
0001-07501843-00-0	07501843		1
82 БОЛТ			
0001-07501844-00-0	07501844		1
83 ПРОБКА			
0001-07501845-00-0	07501845		1
84 БОЛТ			
0001-07501846-00-0	07501846		4
85 БОЛТ			
0001-07501847-00-0	07501847		1
86 РОЛИК			
0001-07501891-00-0	07501891		13
87 ХОМУТ			
0001-07501932-00-0	07501932		1
88 БОЛТ			
0001-07501950-00-0	07501950		2
89 ШТИФТ КОЛЬЦЕВОЙ			
0001-07501952-00-0	07501952		2
90 ВТУЛКА СТУПИЦЫ № 1			
0001-07501964-00-0	07501964		1
91 ВТУЛКА СТУПИЦЫ № 2			
0001-07501965-00-0	07501965		1



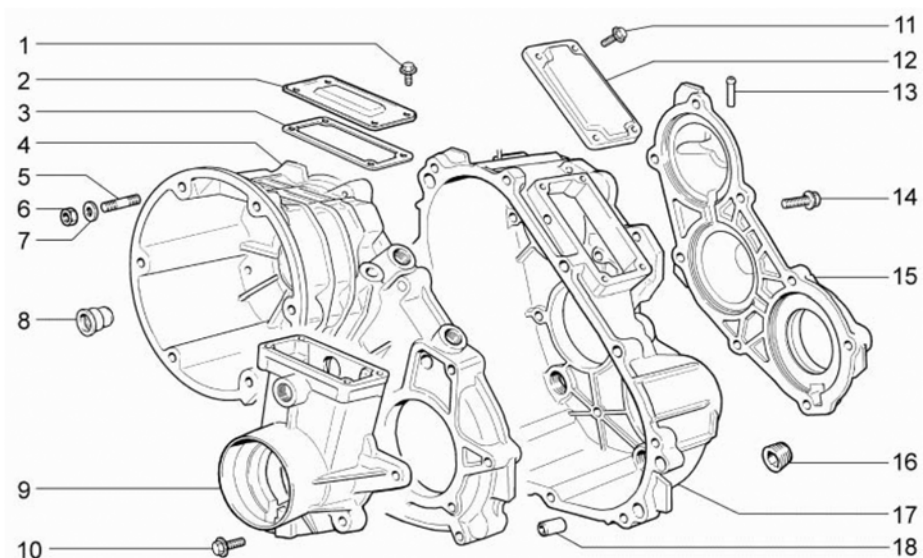
3410

3410 РАЗДАТОЧНАЯ КОРОБКА В СБОРЕ

НОМЕР		НАИМЕНОВАНИЕ ДЕТАЛИ	
SAP-НОМЕР	НОМЕР GM	КАТАЛОЖНЫЙ НОМЕР	ПРИМЕНЯЕМОСТЬ

1 КОРОБКА РАЗДАТОЧНАЯ В СБОРЕ

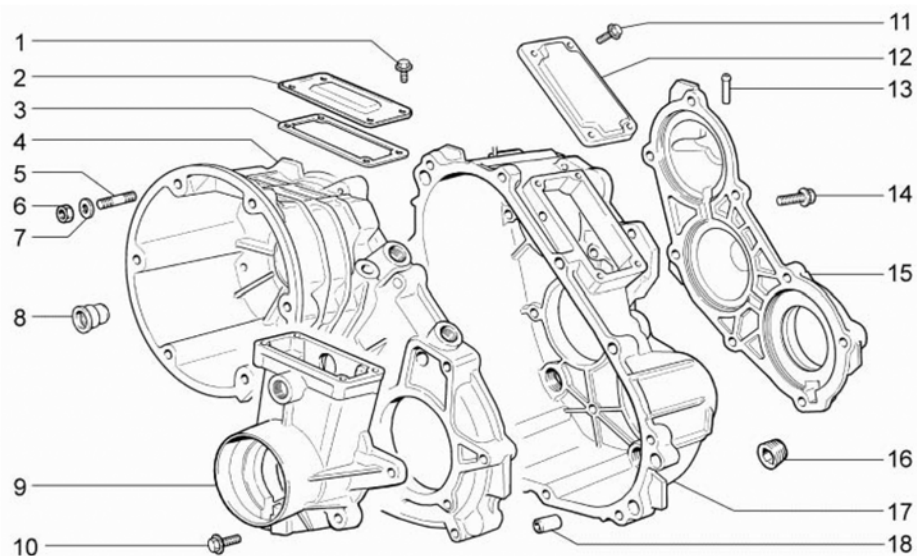
21236-1800020-10-0	7503602		1
2 ПРОКЛАДКА			
21080-3512115-00-0	7502183		1
3 ВЫКЛЮЧАТЕЛЬ БЛОКИРОВКИ ДИФФ.			
21080-3710410-00-0	7502537		1
3 ВЫКЛЮЧАТЕЛЬ БЛОКИРОВКИ ДИФФ.			
21080-3710410-01-0	7502538		1
3 ВЫКЛЮЧАТЕЛЬ БЛОКИРОВКИ ДИФФ.			
21080-3710410-02-0	7502539		1
3 ВЫКЛЮЧАТЕЛЬ БЛОКИРОВКИ ДИФФ.			
21080-3710410-03-0	7502540		1
3 ВЫКЛЮЧАТЕЛЬ БЛОКИРОВКИ ДИФФ.			
21080-3710410-04-0	7502541		1



3411

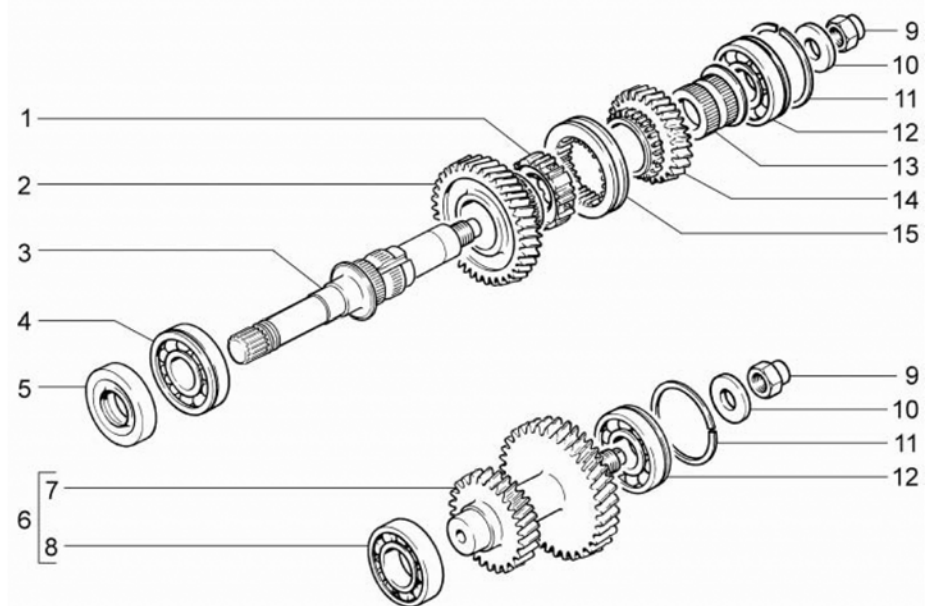
3411 РАЗДАТОЧНАЯ КОРОБКА (ПРОДОЛЖЕНИЕ)

НОМЕР		НАИМЕНОВАНИЕ ДЕТАЛИ	
SAP-НОМЕР	НОМЕР GM	КАТАЛОЖНЫЙ НОМЕР	ПРИМЕНЯЕМОСТЬ
1	БОЛТ M6X12		
21236-1800122-00-0	7502090		4
2	КРЫШКА КАРТЕРА ПРИВОДА ПЕРЕДНЕГО МОСТА		
21236-1802236-00-0	7502110		1
3	ПРОКЛАДКА КРЫШКИ КАРТЕРА ПРИВОДА ПЕРЕДНЕГО МОСТА		
21236-1802237-00-0	7502111		1
4	КРЫШКА КАРТЕРА РАЗДАТОЧНОЙ КОРОБКИ В СБОРЕ		
21236-1802015-00-0	7502097		1
5	ШПИЛЬКА M10X1,25X35		
00001-0035466-21-0	7502545		6
6	ГАЙКА M10X1,25		
00001-0021647-11-0	7502032		6
7	ШАЙБА 10 ПРУЖИННАЯ		
00001-0005168-70-0	7502009		6
8	ВТУЛКА		
21210-1803026-00-0	7502546		2
9	КАРТЕР ПРИВОДА ПЕРЕДНЕГО МОСТА		
21236-1802234-00-0	7502109		1
10	БОЛТ M8X45		
21236-1800128-00-0	7502094		5
10	БОЛТ M8X58		
21236-1800134-00-0	7502095		2
11	БОЛТ M6X20		
21236-1800124-00-0	7502091		4
12	КРЫШКА ЛЮКА РАЗДАТОЧНОЙ КОРОБКИ		
21236-1802016-00-0	7502098		1
13	КОРПУС САПУНА КПП		
21100-1700021-00-0	7502115		1
14	БОЛТ M8X30		
21236-1700234-00-0	7502073		11
14	БОЛТ M8X35		
21236-1800126-00-0	7502093		3



3411 РАЗДАТОЧНАЯ КОРОБКА (ПРОДОЛЖЕНИЕ)

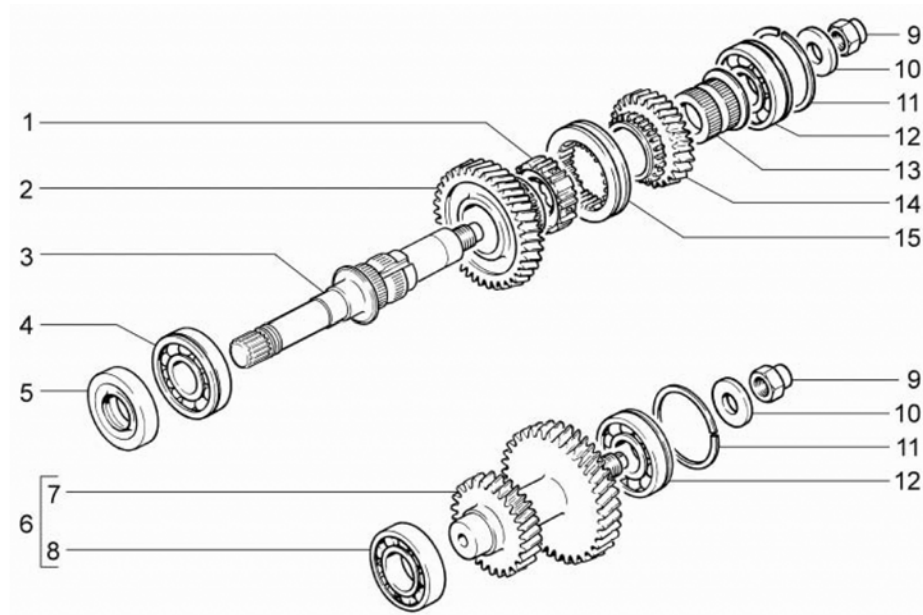
НОМЕР		НАИМЕНОВАНИЕ ДЕТАЛИ	
SAP-НОМЕР	НОМЕР GM	КАТАЛОЖНЫЙ НОМЕР	ПРИМЕНЯЕМОСТЬ
15 КРЫШКА РАЗДАТОЧНОЙ КОРОБКИ ЗАДНЯЯ			
21236-1802080-10-0	7502542		1
16 ПРОБКА			
21230-2401046-00-0	7502543		1
17 КАРТЕР РАЗДАТОЧНОЙ КОРОБКИ В СБОРЕ			
21236-1802010-00-0	7502096		1
18 ШТИФТ			
21010-1701017-00-0	7502544		2



3412

3412 РАЗДАТОЧНАЯ КОРОБКА (ПРОДОЛЖЕНИЕ)

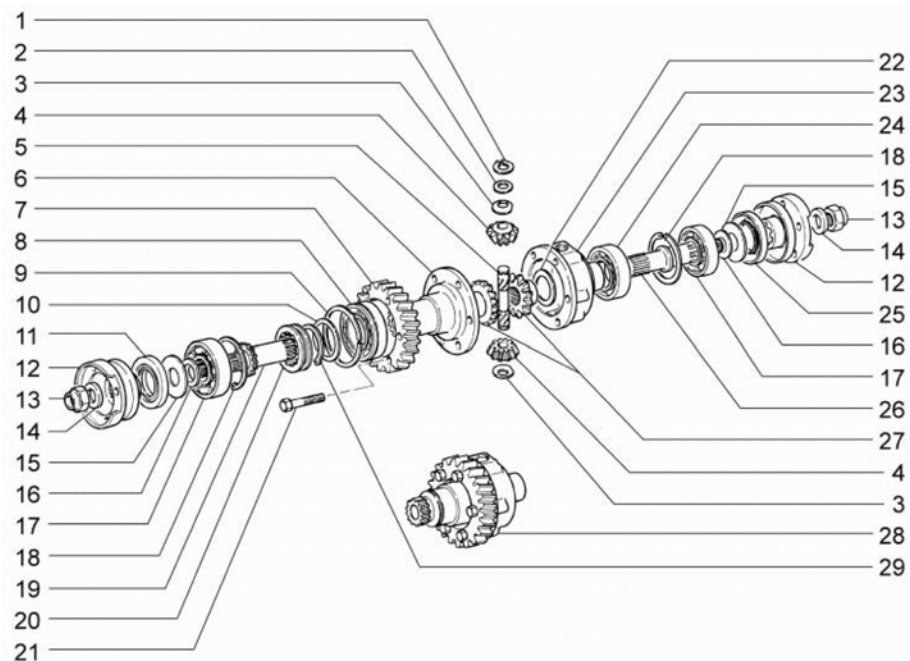
НОМЕР		НАИМЕНОВАНИЕ ДЕТАЛИ	
SAP-НОМЕР	НОМЕР GM	КАТАЛОЖНЫЙ НОМЕР	ПРИМЕНЯЕМОСТЬ
1 СТУПИЦА СИНХРОНИЗАТОРА			
21010-1701119-00-0	7502547		1
2 ШЕСТЕРНЯ ВЫСШЕЙ ПЕРЕДАЧИ ВЕДУЩЕГО ВАЛА			
21236-1802036-00-0	7502100		1
3 ВАЛ ВЕДУЩИЙ РАЗДАТОЧНОЙ КОРОБКИ			
21236-1802025-00-0	7502099		1
4 ПОДШ-К ПЕРВ ВАЛА ЗАДН СБ			
21230-1701033-00-0	7502554		1
5 САЛЬНИК ПЕРВ ВАЛА КПП СБ			
21230-1701043-00-0	7502555		1
6 БЛОК ШЕСТЕРЕН ПРОМЕЖУТОЧНОГО ВАЛА РАЗДАТОЧНОЙ КОРОБКИ			
21236-1802085-00-0	7502103		1
7 ВАЛ ПРОМЕЖУТОЧНЫЙ РАЗДАТОЧНОЙ КОРОБКИ С ПОДШИПНИКОМ В СБОРЕ			
21236-1802083-00-0	7502102		1
8 ПОДШИПНИК ПРОМЕЖУТ ВАЛА			
21213-1802092-01-0	7502556		1
8 ПОДШИПНИК			
21213-1802092-00-0	7502116		1
8 ПОДШИПНИК ПРОМЕЖУТ ВАЛА			
21213-1802092-02-0	7502557		1
9 ГАЙКА М18Х1,5 САМОКОНТРЯЩАЯСЯ			
00001-0040441-71-0	7502558		1
9 ГАЙКА М18Х1,5 САМОКОНТРЯЩАЯСЯ			
00001-0040441-71-0	7502558		1
10 ШАЙБА УПОРНАЯ			
21210-1802103-00-0	7502548		1
10 ШАЙБА УПОРНАЯ			
21210-1802103-00-0	7502548		1
11 КОЛЬЦО УПОРНОЕ			
21010-1701192-01-0	7502549		1
11 КОЛЬЦО УПОРНОЕ			
21010-1701192-01-0	7502549		1



3412

3412 РАЗДАТОЧНАЯ КОРОБКА (ПРОДОЛЖЕНИЕ)

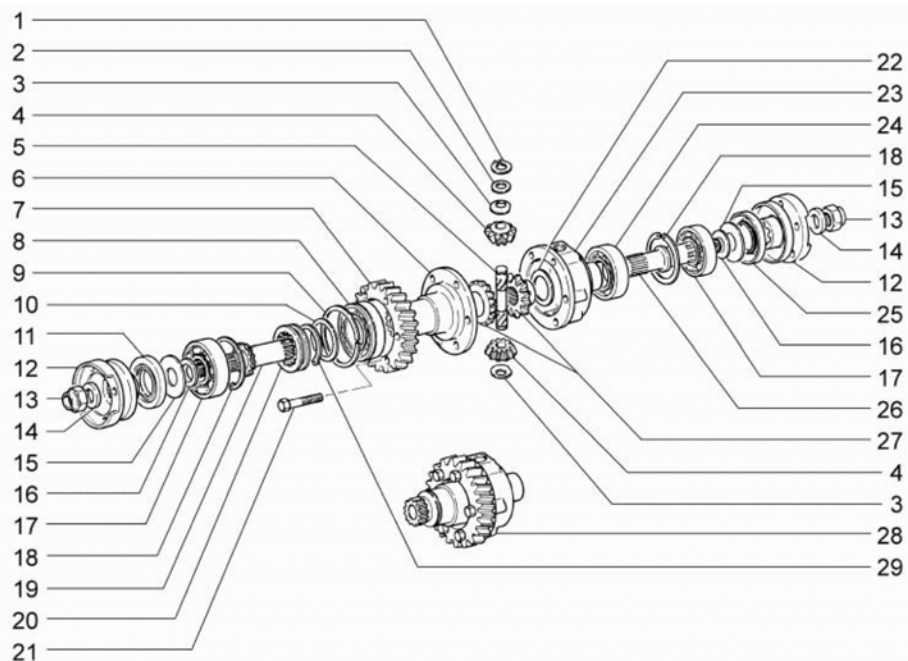
НОМЕР		НАИМЕНОВАНИЕ ДЕТАЛИ	
SAP-НОМЕР	НОМЕР GM	КАТАЛОЖНЫЙ НОМЕР	ПРИМЕНЯЕМОСТЬ
	11	КОЛЬЦО УПОРНОЕ	
21010-1701192-00-0	7502549		1
	12	ПОДШИПНИК	
21236-1701190-00-0	7502551		1
	12	ПОДШИПНИК	
21236-1701190-00-0	7502551		1
	13	ВТУЛКА ШЕСТЕРНИ	
21010-1701113-00-0	7502552		1
	14	ШЕСТЕРНЯ НИЗШ ПЕРЕД	
21213-1802040-00-0	7502553		1
	15	МУФТА ВКЛЮЧЕНИЯ	
21210-1802116-00-0	7502121		1



3413

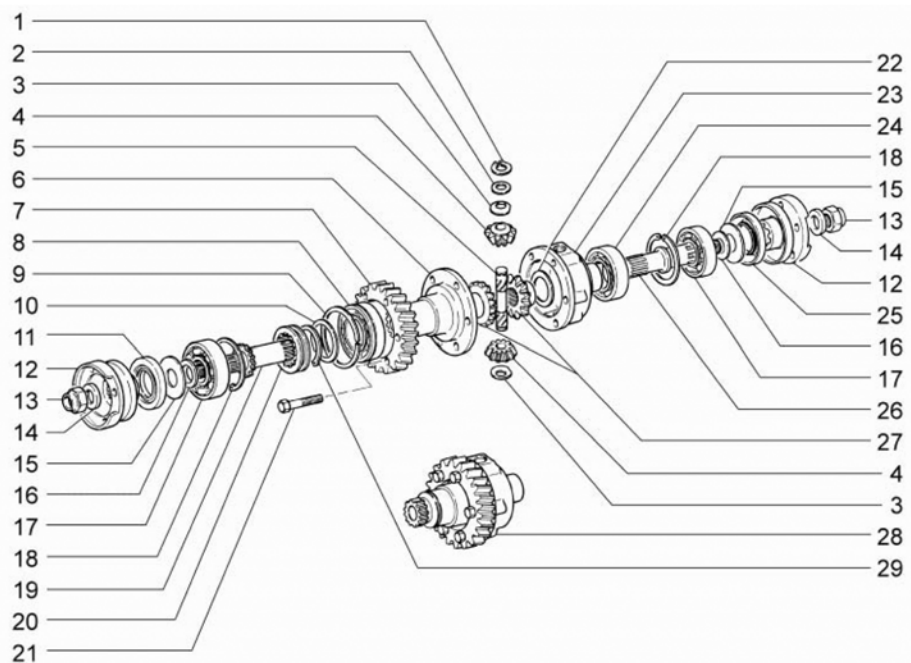
3413 РАЗДАТОЧНАЯ КОРОБКА (ПРОДОЛЖЕНИЕ)

НОМЕР		НАИМЕНОВАНИЕ ДЕТАЛИ	
SAP-НОМЕР	НОМЕР GM	КАТАЛОЖНЫЙ НОМЕР	ПРИМЕНЯЕМОСТЬ
	1	КОЛЬЦО УПОРНОЕ 16	
00001-0010664-76-0	7502559		2
	1	КОЛЬЦО УПОРНОЕ	
21210-1802209-00-0	7502476		1
	2	ШАЙБА ПРУЖИННАЯ	
21210-1802157-10-0	7502564		1
	3	ШАЙБА УПОРНАЯ	
21210-1802161-00-0	7502586		2
	3	ШАЙБА УПОРНАЯ	
21210-1802161-00-0	7502586		2
	4	САТЕЛЛИТ	
21010-2403055-01-0	7502587		2
	4	САТЕЛЛИТ	
21010-2403055-01-0	7502587		2
	5	ОСЬ САТЕЛЛИТОВ	
21210-1802160-10-0	7502588		1
	6	КОРПУС ДИФ-ЛА РАЗД КОР-КИ ПЕР	
21230-1802162-00-0	7502589		1
	7	ШЕСТЕРНЯ ВЕДОМАЯ РА	
21213-1802180-00-0	7502590		1
	8	ПОДШИПНИК	
21213-1802168-00-0	7502591		1
	8	ПОДШИПНИК ДИФФЕРЕНЦИАЛА ПЕР СБ	
21213-1802168-02-0	7502592		1
	8	ПОДШИПНИК	
21213-1802168-01-0	7502593		1
	9	КОЛЬЦО УПОРНОЕ	
21210-1802169-00-0	7502594		1
	10	ШАЙБА	
21210-1802172-00-0	7502560		1
	11	САЛЬНИК ВЕДУЩЕГО ВАЛВ	
21230-1802120-00-0	7502122		1

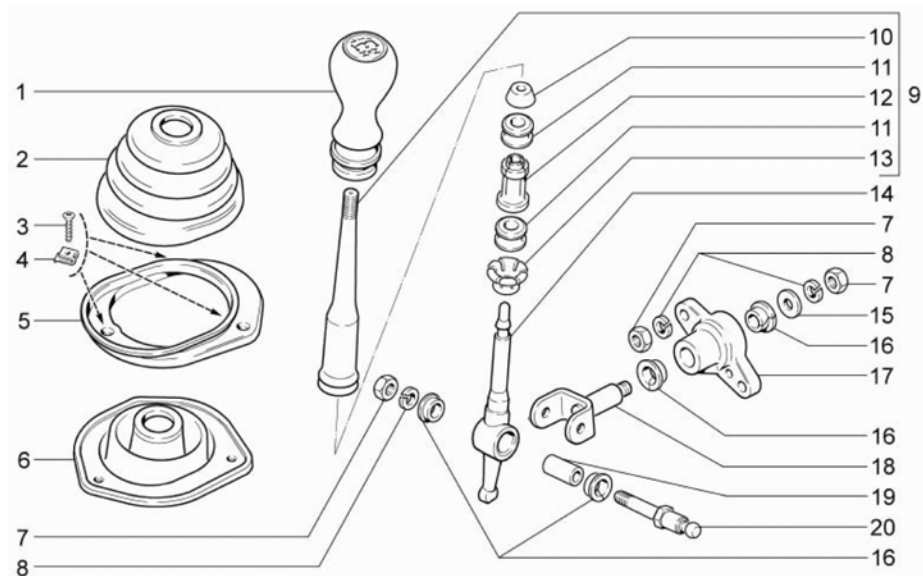


3413 РАЗДАТОЧНАЯ КОРОБКА (ПРОДОЛЖЕНИЕ)

НОМЕР		НАИМЕНОВАНИЕ ДЕТАЛИ	
SAP-НОМЕР	НОМЕР GM	КАТАЛОЖНЫЙ НОМЕР	ПРИМЕНЯЕМОСТЬ
	12	ФЛАНЕЦ	
21236-1802126-00-0	7502105		1
	12	ФЛАНЕЦ	
21236-1802126-00-0	7502105		1
	13	ГАЙКА М16Х1,5 САМОКОНТРЯЩАЯСЯ	
00001-0025749-21-0	7502561		1
	13	ГАЙКА М16Х1,5 САМОКОНТРЯЩАЯСЯ	
00001-0025749-21-0	7502561		1
	14	ШАЙБА	
21010-2201106-01-0	7502562		1
	14	ШАЙБА	
21010-2201106-01-0	7502562		1
	15	МАСЛООТРАЖАТЕЛЬ	
21210-1802275-00-0	7502563		1
	15	МАСЛООТРАЖАТЕЛЬ	
21210-1802275-00-0	7502563		1
	16	КОЛЬЦО УПОРНОЕ	
21210-1802210-00-0	7502477		1
	16	КОЛЬЦО УПОРНОЕ	
21210-1802210-00-0	7502477		1
	17	ПОДШИПНИК	
21236-1802208-00-0	7502108		1
	17	ПОДШИПНИК	
21236-1802208-00-0	7502108		1
	18	КОЛЬЦО УПОРНОЕ	
21210-1802209-00-0	7502476		1
	19	ВАЛ	
21236-1802110-00-0	7502104		1
	20	МУФТА БЛОКИРОВКИ	
21210-1802148-00-0	7502123		1
	21	БОЛТ М10Х1,25Х45	
00001-0042339-30-0	7502565		6



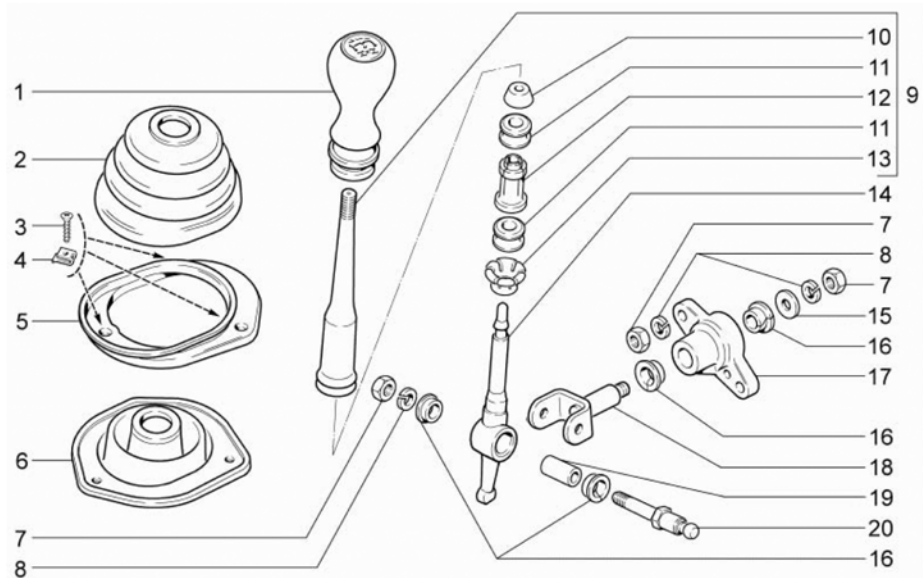
3413 РАЗДАТОЧНАЯ КОРОБКА (ПРОДОЛЖЕНИЕ)			
НОМЕР		НАИМЕНОВАНИЕ ДЕТАЛИ	
SAP-НОМЕР	НОМЕР GM	КАТАЛОЖНЫЙ НОМЕР	ПРИМЕНЯЕМОСТЬ
22 ШАЙБА ОПОРНАЯ			
21230-2303058-00-0	7502581		2
23 КОРПУС ДИФ-ЛА РАЗД КОР-КИ ЗАДН			
21230-1802163-00-0	7502582		1
24 ПОДШИПНИК			
21213-1802189-00-0	7502131		1
25 САЛЬНИК ВАЛА ПРИВ ЗАДН МОСТА			
21230-1802216-00-0	7502474		1
26 ВАЛ			
21236-1802186-10-0	7502583		1
27 ШЕСТЕРНЯ			
21230-2403050-00-0	7502584		2
28 ДИФФЕРЕНЦИАЛ РАЗД КОРОБКИ СБ			
21230-1802150-00-0	7502127		1
29 КОЛЬЦО УПОРНОЕ			
00001-0010690-76-0	7502585		1



3414

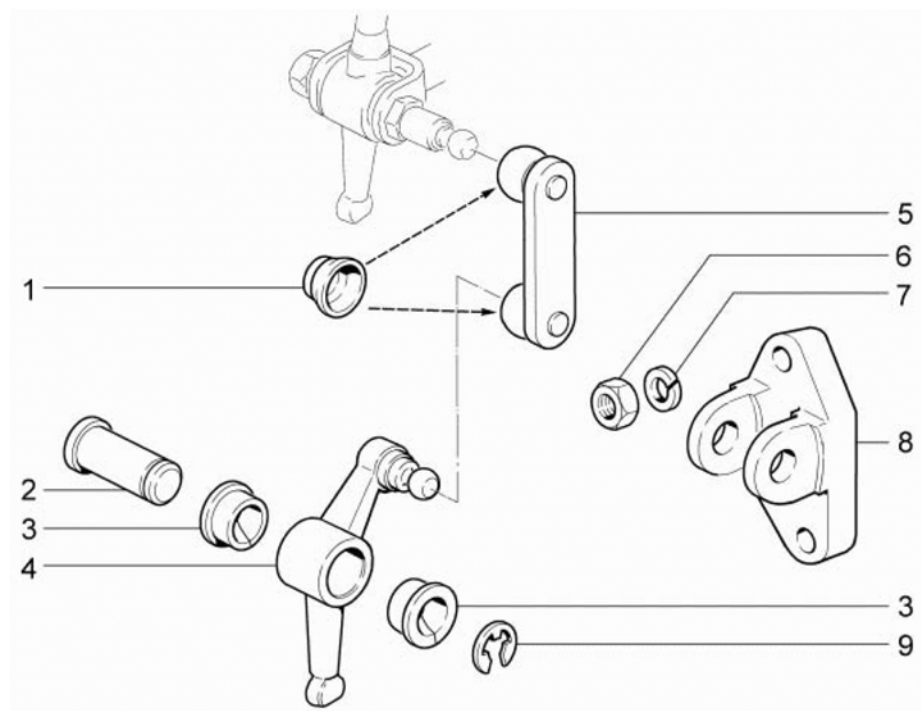
3414 РАЗДАТОЧНАЯ КОРОБКА (ПРОДОЛЖЕНИЕ)

НОМЕР		НАИМЕНОВАНИЕ ДЕТАЛИ	
SAP-НОМЕР	НОМЕР GM	КАТАЛОЖНЫЙ НОМЕР	ПРИМЕНЯЕМОСТЬ
1 РУКОЯТКА РЫЧАГА УПР-Я РАЗД.КОР			
21230-1804138-10-0	7502143		1
2 ЧЕХОЛ РЫЧАГА			
21230-1804098-00-0	7502140		1
3 ВИНТ САМОНАРЕЗАЮЩИЙ			
00001-0076806-01-0	7502137		3
4 СКОБА			
00001-0041897-71-0	7502087		3
5 КРЫШКА			
21230-1804110-00-0	7502601		1
6 ЧЕХОЛ НИЖНИЙ			
21230-1804122-00-0	7502142		1
7 ГАЙКА M8			
00001-0061008-11-0	7502114		1
7 ГАЙКА M8			
00001-0061008-11-0	7502114		1
7 ГАЙКА M8			
00001-0061008-11-0	7502114		2
8 ШАЙБА 8 ПРУЖИННАЯ			
00001-0005166-70-0	7502008		1
8 ШАЙБА 8 ПРУЖИННАЯ			
00001-0005166-70-0	7502008		3
9 СТЕРЖЕНЬ РЫЧАГА ПЕР			
21230-1804102-00-0	7502141		1
10 ПОДУШКА ДЕМПФЕРА			
21010-1703106-00-0	7502595		1
11 ВТУЛКА ДЕМПФЕРА			
21010-1703107-00-0	7502596		1
11 ВТУЛКА ДЕМПФЕРА			
21010-1703107-00-0	7502596		1
12 ВТУЛКА			
21010-1703109-00-0	7502597		1



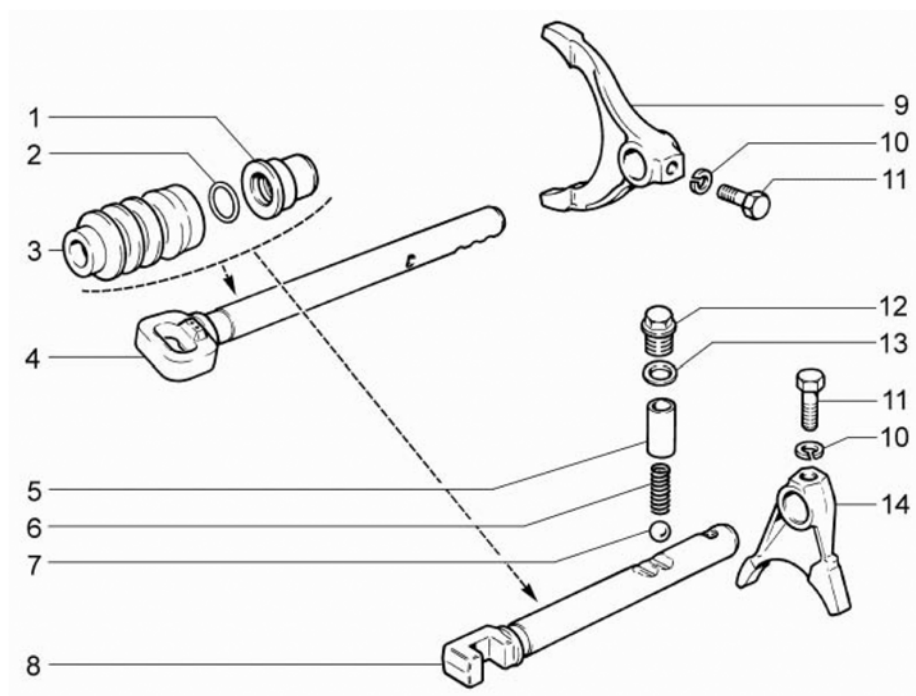
3414 РАЗДАТОЧНАЯ КОРОБКА (ПРОДОЛЖЕНИЕ)

НОМЕР		НАИМЕНОВАНИЕ ДЕТАЛИ	
SAP-НОМЕР	НОМЕР GM	КАТАЛОЖНЫЙ НОМЕР	ПРИМЕНЯЕМОСТЬ
13 ВТУЛКА ЗАПОРНАЯ			
21010-1703111-00-0	7502598		1
14 РЫЧАГ УПРАВЛЕНИЯ РАЗДАТОЧНОЙ КОРОБКИ В СБОРЕ			
21236-1804040-00-0	7502148		1
15 ШАЙБА 8			
00001-0026467-01-0	7502062		1
16 ВТУЛКА			
21100-1703226-00-0	7502124		1
16 ВТУЛКА			
21100-1703226-00-0	7502124		2
16 ВТУЛКА			
21100-1703226-00-0	7502124		1
17 КР-Н РЫЧАГА УПР-Я ПЕРЕКЛЮЧ			
21230-1804021-00-0	7502126		1
18 ВИЛКА			
21230-1804025-00-0	7502599		1
19 ВТУЛКА			
21100-1703227-01-0	7502125		1
20 ОСЬ			
21230-1804026-00-0	7502600		1



3415 РАЗДАТОЧНАЯ КОРОБКА (ПРОДОЛЖЕНИЕ)

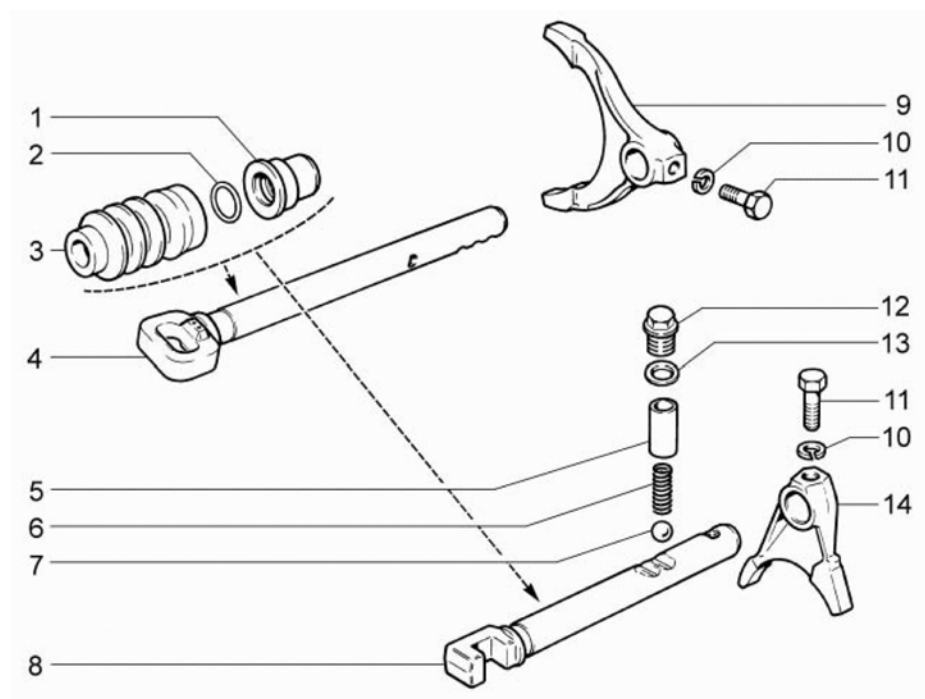
НОМЕР		НАИМЕНОВАНИЕ ДЕТАЛИ	
SAP-НОМЕР	НОМЕР GM	КАТАЛОЖНЫЙ НОМЕР	ПРИМЕНЯЕМОСТЬ
1 КОЛПАЧОК ЗАЩИТНЫЙ			
21230-1804095-00-0	7502139		2
2 ОСЬ			
21210-1804044-00-0	7502136		1
3 ВТУЛКА			
21210-1804043-00-0	7502135		1
3 ВТУЛКА			
21210-1804043-00-0	7502135		1
4 РЫЧАГ			
21230-1804052-00-0	7502602		1
5 ТЯГА БЛОКИРОВКИ ДИФ			
21236-1804088-00-0	7502603		1
6 ГАЙКА M8			
00001-0061008-11-0	7502114		4
7 ШАЙБА 8 ПРУЖИННАЯ			
00001-0005166-70-0	7502008		4
8 КРОНШТЕЙН РЫЧАГА БЛОКИРОВКИ ДИФФЕРЕНЦИАЛА			
РАЗДАТОЧНОЙ КОРОБКИ			
21236-1804029-00-0	7502147		1
9 ШАЙБА 9 СТОПОРНАЯ			
00001-0010880-76-0	7502604		1



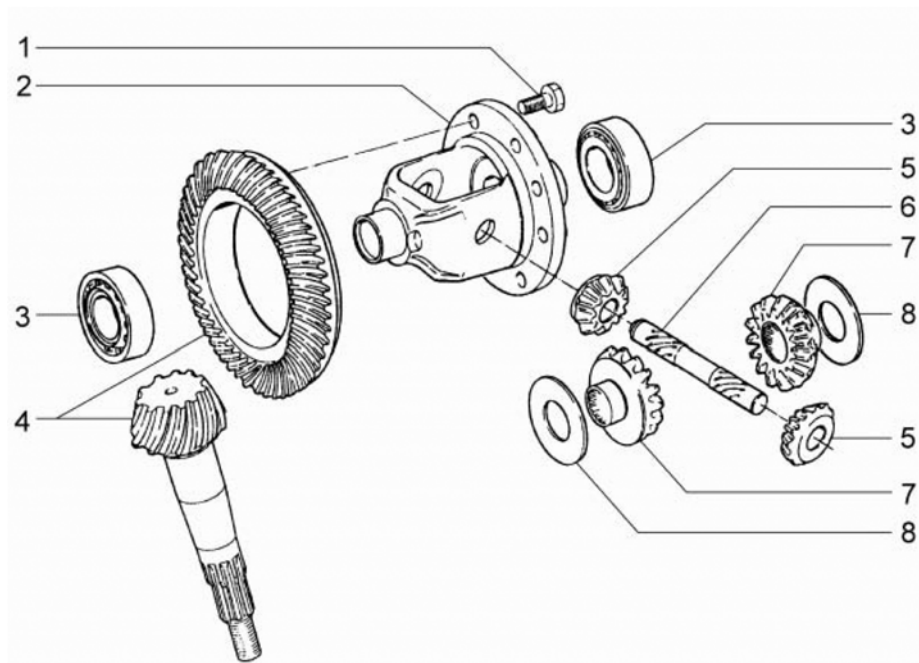
3416

3416 РАЗДАТОЧНАЯ КОРОБКА (ПРОДОЛЖЕНИЕ)

НОМЕР		НАИМЕНОВАНИЕ ДЕТАЛИ	
SAP-НОМЕР	НОМЕР GM	КАТАЛОЖНЫЙ НОМЕР	ПРИМЕНЯЕМОСТЬ
1 ВТУЛКА			
21210-1803026-00-0	7502546		2
2 КОЛЬЦО			
21210-1803025-00-0	7502608		2
3 ЧЕХОЛ			
21210-1803027-00-0	7502129		2
4 ШТОК ВИЛКИ ВКЛЮЧЕНИЯ ПЕРЕДАЧ РАЗДАТОЧНОЙ КОРОБКИ В СБОРЕ			
21236-1803021-00-0	7502118		1
5 ВТУЛКА ПРУЖИНЫ			
21010-1702086-00-0	7502609		2
6 ПРУЖИНА ФИКСАТОРА			
21010-1702087-00-0	7502610		2
7 ШАРИК			
21010-1702077-00-0	7502611		2
8 ШТОК ВИЛКИ БЛОКИРОВКИ ДИФФЕРЕНЦИАЛА РАЗДАТОЧНОЙ КОРОБКИ			
21236-1803030-00-0	7502133		1
9 ВИЛКА			
21210-1803020-00-0	7502612		1
10 ШАЙБА 6 ПРУЖИННАЯ			
00001-0005164-70-0	7502007		1
10 ШАЙБА 6 ПРУЖИННАЯ			
00001-0005164-70-0	7502007		1
11 БОЛТ ВИЛКИ			
21010-1702028-00-0	7502605		1
11 БОЛТ ВИЛКИ			
21010-1702028-00-0	7502605		1



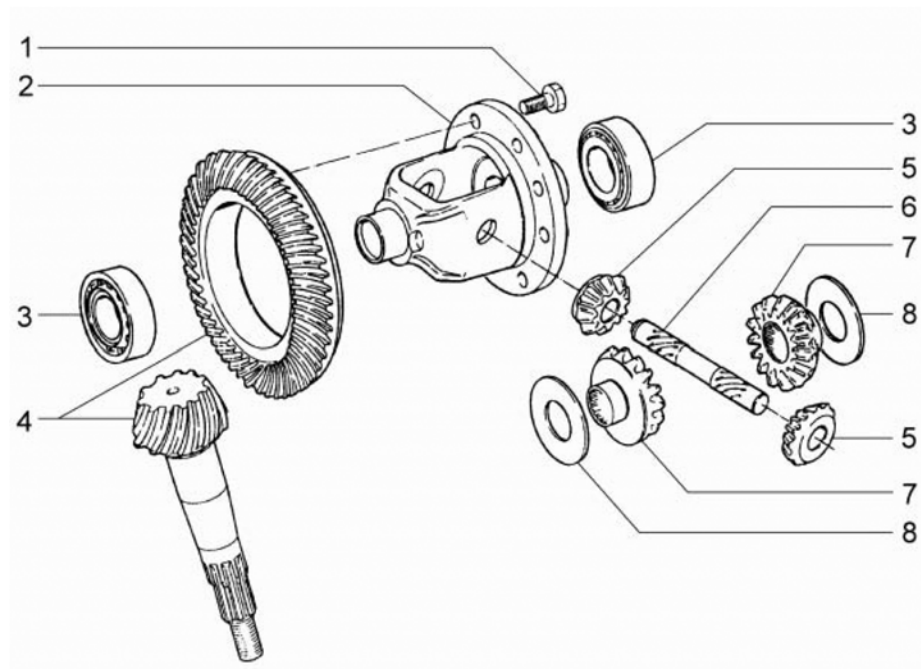
3416 РАЗДАТОЧНАЯ КОРОБКА (ПРОДОЛЖЕНИЕ)			
НОМЕР		НАИМЕНОВАНИЕ ДЕТАЛИ	
SAP-НОМЕР	НОМЕР GM	КАТАЛОЖНЫЙ НОМЕР	ПРИМЕНЯЕМОСТЬ
12 ПРОБКА ФИКСАТОРОВ ШТОКА			
11110-1702112-00-0	7502606		2
13 КОЛЬЦО			
21080-1011062-00-0	7502607		1
14 ВИЛКА МУФТЫ БЛОКИРОВКИ ДИФФЕРЕНЦИАЛА РАЗДАТОЧНОЙ КОРОБКИ			
21236-1803028-00-0	7502132		1



3510

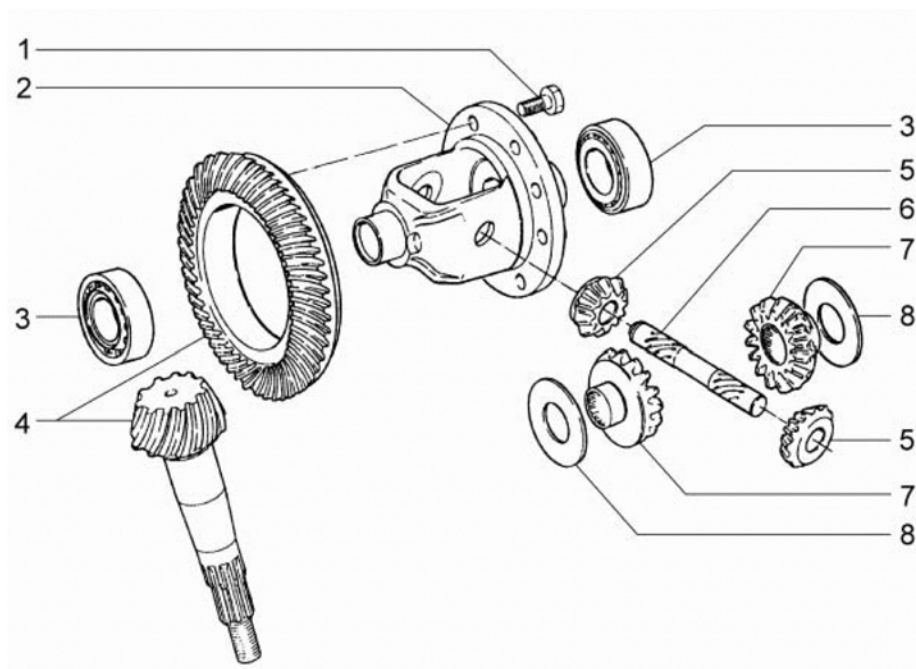
3510 ДИФФЕРЕНЦИАЛ ЗАДНЕГО МОСТА

НОМЕР		НАИМЕНОВАНИЕ ДЕТАЛИ	
SAP-НОМЕР	НОМЕР GM	КАТАЛОЖНЫЙ НОМЕР	ПРИМЕНЯЕМОСТЬ
	1 БОЛТ		
21010-2403021-00-0	7502170		8
	2 КОРОБКА ДИФФЕРЕНЦИАЛА		
21230-2303018-00-0	7502176		1
	2 КОРОБКА ДИФФЕРЕНЦИАЛА		
21010-2403018-00-0	7502680		1
	3 ПОДШИПНИК		
21010-2403036-00-0	7502681		1
	3 ПОДШИПНИК		
21010-2403036-00-0	7502681		1
	3 ПОДШИПНИК		
21010-2403036-02-0	7502682		1
	3 ПОДШИПНИК		
21010-2403036-02-0	7502682		1
	3 ПОДШИПНИК		
21010-2403036-01-0	7502683		1
	3 ПОДШИПНИК		
21230-2303036-00-0	7502172		1
	3 ПОДШИПНИК		
21230-2303036-00-0	7502172		1
	3 ПОДШИПНИК		
21010-2403036-01-0	7502683		1
	4 ПЕРЕДАЧА ГЛАВНАЯ		
21060-2402020-00-0	7502169		1
	5 САТЕЛЛИТ		
21010-2403055-00-0	7502178		1
	5 САТЕЛЛИТ		
21010-2403055-00-0	7502178		1
	6 ОСЬ САТЕЛЛИТОВ		
21010-2403060-00-0	7502175		1
	7 ШЕСТЕРНЯ ПОЛУОСИ		
21230-2303050-00-0	7502177		1



3510

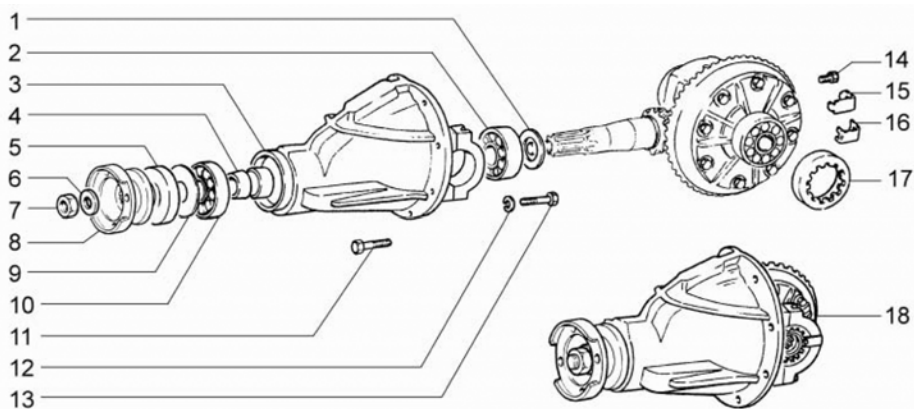
3510 ДИФФЕРЕНЦИАЛ ЗАДНЕГО МОСТА (ПРОДОЛЖАЕМАЯ)			
НОМЕР		НАИМЕНОВАНИЕ ДЕТАЛИ	
SAP-НОМЕР	НОМЕР GM	КАТАЛОЖНЫЙ НОМЕР	ПРИМЕНЯЕМОСТЬ
7 ШЕСТЕРНЯ ПОЛУОСИ			
21230-2303050-00-0	7502177		1
8 ШАЙБА ОПОРНАЯ 1,80 ММ			
21010-2403054-10-0	7502684		1
8 ШАЙБА ОПОРНАЯ 1,80 ММ			
21010-2403054-10-0	7502684		1
8 ШАЙБА ОПОРНАЯ 1,80 ММ			
21010-2403054-11-0	7502685		1
8 ШАЙБА ОПОРНАЯ 1,80 ММ			
21010-2403054-11-0	7502685		1
8 ШАЙБА ОПОРНАЯ 1,85 ММ			
21010-2403056-10-0	7502686		1
8 ШАЙБА ОПОРНАЯ 1,85 ММ			
21010-2403056-10-0	7502686		1
8 ШАЙБА ОПОРНАЯ 1,85 ММ			
21010-2403056-11-0	7502687		1
8 ШАЙБА ОПОРНАЯ 1,85 ММ			
21010-2403056-11-0	7502687		1
8 ШАЙБА ОПОРНАЯ 1,90 ММ			
21010-2403057-10-0	7502688		1
8 ШАЙБА ОПОРНАЯ 1,90 ММ			
21010-2403057-10-0	7502688		1
8 ШАЙБА ОПОРНАЯ 1,90 ММ			
21010-2403057-11-0	7502689		1
8 ШАЙБА ОПОРНАЯ 1,90 ММ			
21010-2403057-11-0	7502689		1
8 ШАЙБА ОПОРНАЯ 1,95 ММ			
21010-2403058-10-0	7502690		1
8 ШАЙБА ОПОРНАЯ 1,95 ММ			
21010-2403058-10-0	7502690		1
8 ШАЙБА ОПОРНАЯ 1,95 ММ			
21010-2403058-11-0	7502691		1



3510

3510 ДИФФЕРЕНЦИАЛ ЗАДНЕГО МОСТА (ПРОДОЛЖАЕМАЯ)

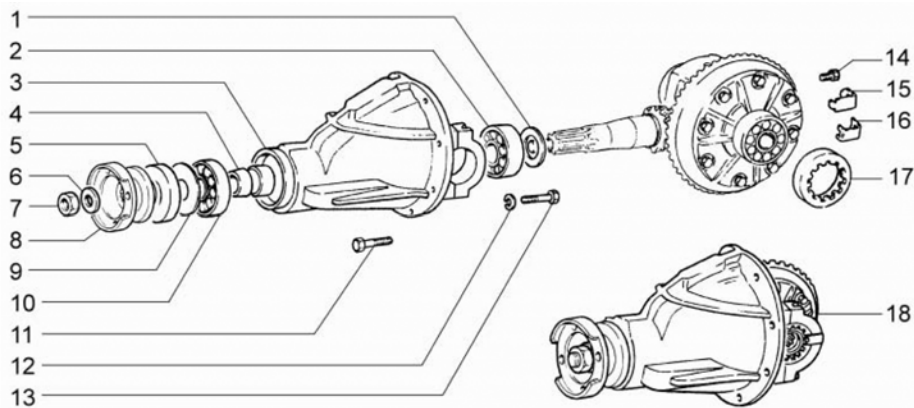
НОМЕР		НАИМЕНОВАНИЕ ДЕТАЛИ	
САР-НОМЕР	НОМЕР GM	КАТАЛОЖНЫЙ НОМЕР	ПРИМЕНЯЕМОСТЬ
	8	ШАЙБА ОПОРНАЯ 1,95 ММ	
21010-2403058-11-0	7502691		1
	8	ШАЙБА ОПОРНАЯ 2,00 ММ	
21010-2403059-10-0	7502692		1
	8	ШАЙБА ОПОРНАЯ 2,00 ММ	
21010-2403059-10-0	7502692		1
	8	ШАЙБА ОПОРНАЯ 2,00 ММ	
21010-2403059-11-0	7502693		1
	8	ШАЙБА ОПОРНАЯ 2,00 ММ	
21010-2403059-11-0	7502693		1
	8	ШАЙБА ОПОРНАЯ 2,05 ММ	
21010-2403061-10-0	7502694		1
	8	ШАЙБА ОПОРНАЯ 2,05 ММ	
21010-2403061-10-0	7502694		1
	8	ШАЙБА ОПОРНАЯ 2,05 ММ	
21010-2403061-11-0	7502695		1
	8	ШАЙБА ОПОРНАЯ 2,05 ММ	
21010-2403061-11-0	7502695		1
	8	ШАЙБА ОПОРНАЯ 2,10 ММ	
21010-2403062-10-0	7502696		1
	8	ШАЙБА ОПОРНАЯ 2,10 ММ	
21010-2403062-10-0	7502696		1
	8	ШАЙБА ОПОРНАЯ 2,10 ММ	
21010-2403062-11-0	7502697		1
	8	ШАЙБА ОПОРНАЯ 2,10 ММ	
21010-2403062-11-0	7502697		1



3520

3520 ДЕТАЛИ ДИФФЕРЕНЦИАЛА ЗАДНЕГО МОСТА

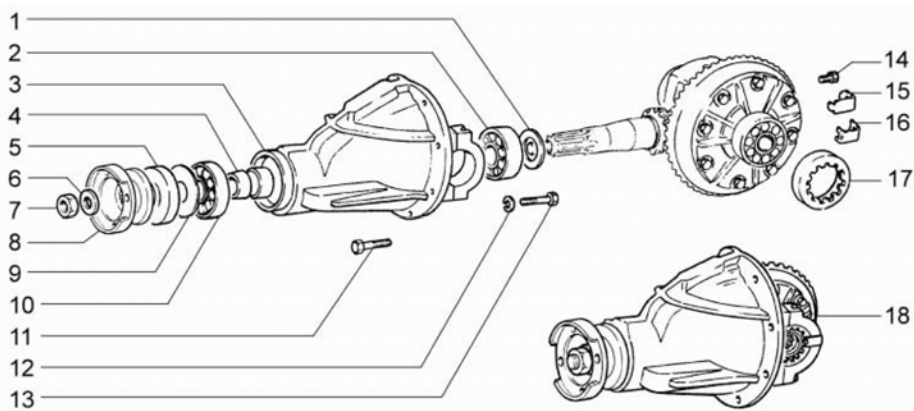
НОМЕР		НАИМЕНОВАНИЕ ДЕТАЛИ	
SAP-НОМЕР	НОМЕР GM	КАТАЛОЖНЫЙ НОМЕР	ПРИМЕНЯЕМОСТЬ
	1 КОЛЬЦО 2,55 ММ		
21010-2402080-00-0	7502650		1
	1 КОЛЬЦО 2,60 ММ		
21010-2402081-00-0	7502651		1
	1 КОЛЬЦО 2,65 ММ		
21010-2402082-00-0	7502652		1
	1 КОЛЬЦО 2,75 ММ		
21010-2402084-00-0	7502657		1
	1 КОЛЬЦО 3,05 ММ		
21010-2402090-00-0	7502654		1
	1 КОЛЬЦО 3,25 ММ		
21010-2402094-00-0	7502665		1
	1 КОЛЬЦО 2,70 ММ		
21010-2402083-00-0	7502663		1
	1 КОЛЬЦО 2,95 ММ		
21010-2402088-00-0	7502661		1
	1 КОЛЬЦО 3,20 ММ		
21010-2402093-00-0	7502659		1
	1 КОЛЬЦО 3,35 ММ		
21010-2402096-00-0	7502714		1
	1 КОЛЬЦО 3,10 ММ		
21010-2402091-00-0	7502660		1
	1 КОЛЬЦО 2,85 ММ		
21010-2402086-00-0	7502662		1
	1 КОЛЬЦО 3,30 ММ		
21010-2402095-00-0	7502664		1
	1 КОЛЬЦО 3,15 ММ		
21010-2402092-00-0	7502658		1
	1 КОЛЬЦО 3,00 ММ		
21010-2402089-00-0	7502655		1
	1 КОЛЬЦО 2,90 ММ		
21010-2402087-00-0	7502656		1



3520

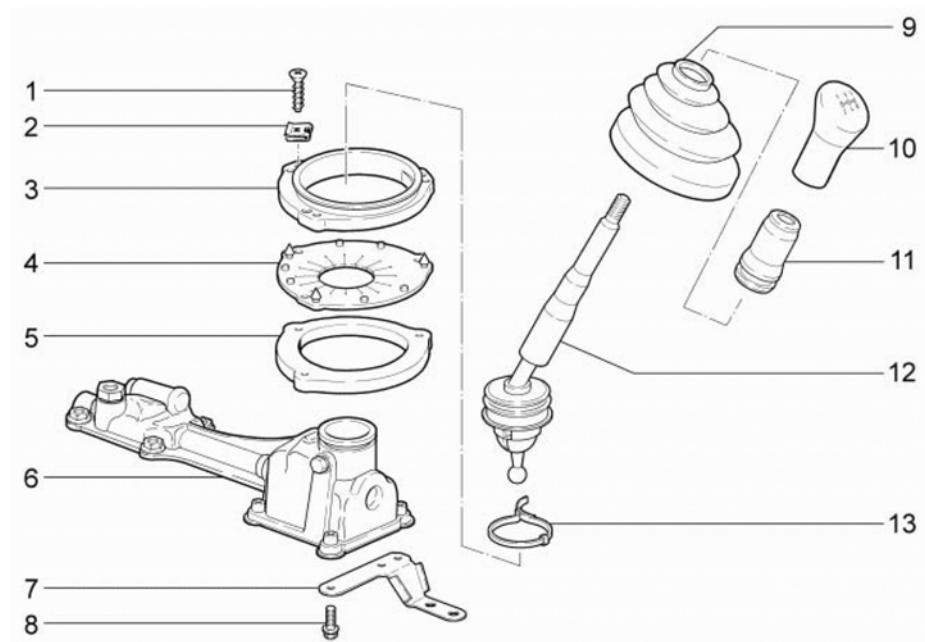
3520 ДЕТАЛИ ДИФФЕРЕНЦИАЛА ЗАДНЕГО МОСТА (ПРОДОЛЖАЕМАЯ)

НОМЕР		НАИМЕНОВАНИЕ ДЕТАЛИ	
SAP-НОМЕР	НОМЕР GM	КАТАЛОЖНЫЙ НОМЕР	ПРИМЕНЯЕМОСТЬ
1 КОЛЬЦО 2,80 ММ			
21010-2402085-00-0	7502653		1
2 ПОДШИПНИК			
21010-2402041-00-0	7502673		1
2 ПОДШИПНИК			
21010-2402041-10-0	7502675		1
2 ПОДШИПНИК			
21010-2402041-20-0	7502674		1
3 КАРТЕР			
21010-2402015-11-0	7502722		1
4 ВТУЛКА РАСПОРНАЯ			
21010-2402029-01-0	7502676		1
5 САЛЬНИК			
21010-2402052-01-0	7502723		1
5 САЛЬНИК			
21010-2402052-03-0	7502724		1
6 ШАЙБА			
21010-2201106-01-0	7502562		1
7 ГАЙКА М16Х1,5 САМОКОНТРЯЩАЯСЯ			
00001-0025749-21-0	7502561		1
8 ФЛАНЕЦ			
21236-1802126-00-0	7502105		1
9 МАСЛООТРАЖАТЕЛЬ			
21010-2402075-00-0	7502649		1
10 ПОДШИПНИК			
21010-2402025-00-0	7502166		1
10 ПОДШИПНИК			
21010-2402025-20-0	7502166		1
10 ПОДШИПНИК			
21010-2402025-10-0	7502166		1
11 БОЛТ			
21010-2402101-01-0	7502717		8



3520 ДЕТАЛИ ДИФФЕРЕНЦИАЛА ЗАДНЕГО МОСТА (ПРОДОЛЖАЕМАЯ)

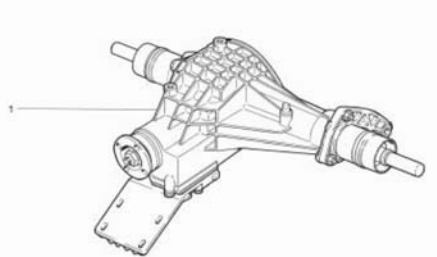
НОМЕР		НАИМЕНОВАНИЕ ДЕТАЛИ	
SAP-НОМЕР	НОМЕР GM	КАТАЛОЖНЫЙ НОМЕР	ПРИМЕНЯЕМОСТЬ
	12	ШАЙБА 10 ПРУЖИННАЯ	
00001-0005168-70-0	7502009		4
	13	БОЛТ М10Х1,25Х50	
00001-0013438-21-0	7502718		4
	14	БОЛТ М6Х10 С ПРУЖИННОЙ ШАЙБОЙ	
00001-0038240-11-0	7502719		2
	15	ПЛАСТИНА	
21010-2403065-00-0	7502188		2
	16	ПЛАСТИНА	
21010-2403066-00-0	7502669		2
	17	ГАЙКА ПОДШИПНИКА	
21010-2403064-00-0	7502720		2
	18	РЕДУКТОР ЗАДНЕГО МОСТА	
21236-2402010-00-0	7502721		1
	-	КОМПЛЕКТ ПОДШИПНИКОВ	
21010-2402024-00-0	7502725		1
	-	КОМПЛЕКТ ПОДШИПНИКОВ	
21010-2402024-10-0	7502726		1
	-	КОМПЛЕКТ ПОДШИПНИКОВ	
21010-2402024-20-0	7502727		1



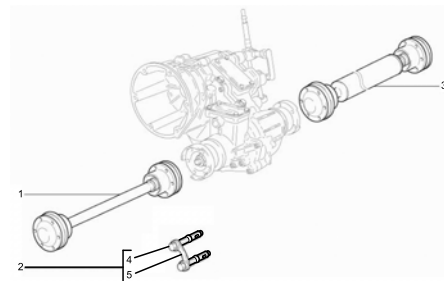
3610

3610 МЕХАНИЗМ ПЕРЕКЛЮЧЕНИЯ ПЕРЕДАЧ			
НОМЕР		НАИМЕНОВАНИЕ ДЕТАЛИ	
SAP-НОМЕР	НОМЕР GM	КАТАЛОЖНЫЙ НОМЕР	ПРИМЕНЯЕМОСТЬ
	1	ВИНТ 4,9X25,4	
00001-0076808-01-0	7502527		3
	2	СКОБА	
00001-0041897-71-0	7502087		3
	3	КРЫШКА ЛЮКА	
21236-1703326-00-0	7502079		1
	4	ЧЕХОЛ ШУМОИЗОЛИРУЮЩИЙ	
21236-1703482-10-0	7502532		1
	5	ПРОКЛАДКА КРЫШКИ ЛЮКА	
21236-1703329-00-0	7502080		1
	6	КОРПУС ПРИВОДА	
21236-1703013-00-0	7502533		1
	7	ОПОРА ДОПОЛНИТЕЛЬНАЯ КОРПУСА ПРИВОДА	
21236-1703486-10-0	7502534		1
	8	БОЛТ М6Х20	
21236-1800124-00-0	7502091		1
	9	ЧЕХОЛ РЫЧАГА ПЕРЕКЛЮЧЕНИЯ ПЕРЕДАЧ	
21236-1703101-10-0	7502535		1
	10	РУКОЯТКА РЫЧАГА	
21236-1703088-00-0	7502528		1
	11	ТРУБКА ЗАЩИТНАЯ	
21236-1703112-00-0	7502529		1
	12	РЫЧАГ ПЕРЕКЛЮЧЕНИЯ ПЕРЕДАЧ	
21236-1703082-10-0	7502530		1
	13	ХОМУТ	
21236-1703504-00-0	7502531		1

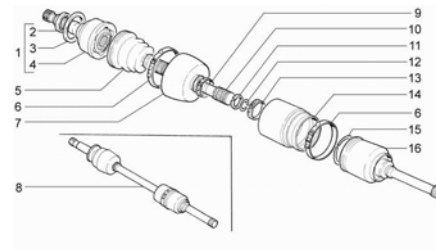
4110



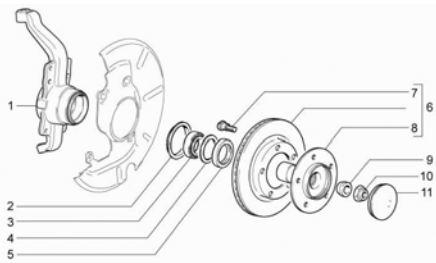
4120



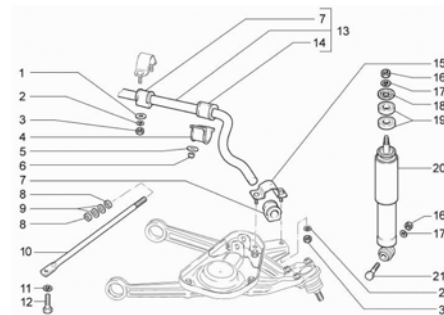
4130



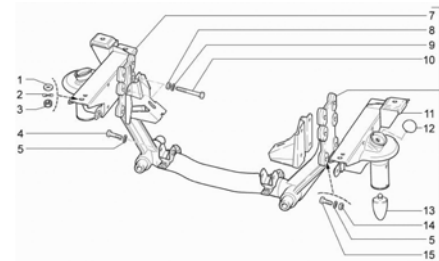
4140



4150

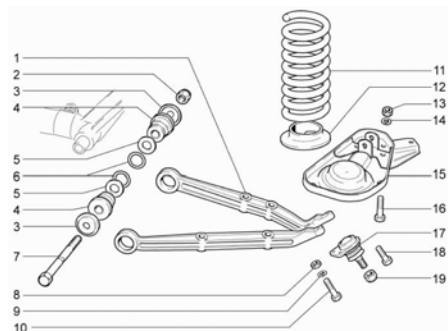


4160

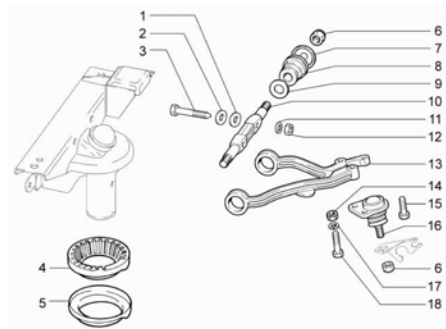


ОПИСАНИЕ НА РУССКОМ ЯЗЫКЕ	ПОЗ.
ПЕРЕДНИЙ МОСТ	4110
ПРИВОДНОЙ ВАЛ ПЕРЕДНЕГО МОСТА	4120
КРЕПЛЕНИЕ ПРИВОДНОГО ВАЛА ПЕРЕДНЕГО МОСТА	4130
ПОВОРОТНЫЙ КУЛАК РУЛЕВОГО УПРАВЛЕНИЯ	4140
ПЕРЕДНИЙ АМОРТИЗАТОР В СБОРЕ	4150
РЫЧАГИ ПОДВЕСКИ	4160
ПЕРЕДНИЙ НИЖНИЙ РЫЧАГ ПОДВЕСКИ	4170
ПЕРЕДНИЙ ВЕРХНИЙ РЫЧАГ ПОДВЕСКИ	4180
ПОДВЕСКА ДВИГАТЕЛЯ	4190
ЗАДНИЙ МОСТ	4310
ЗАДНЯЯ ПОДВЕСКА	4320
ЗАДНИЕ АМОРТИЗАТОРЫ	4330
ГИДРОПРИВОД СЦЕПЛЕНИЯ	4410
ПЕДАЛЬ СЦЕПЛЕНИЯ И КРЕПЛЕНИЯ	4420
ПЕДАЛЬ ТОРМОЗА	4430
ГЛАВНЫЙ ЦИЛИНДР СЦЕПЛЕНИЯ	4440
ТОРМОЗНОЙ МЕХАНИЗМ ПЕРЕДНЕГО КОЛЕСА	4510
СУППОРТ ПЕРЕДНЕГО ТОРМОЗА	4520
ТОРМОЗНОЙ МЕХАНИЗМ ЗАДНЕГО КОЛЕСА	4530
СТОЯНОЧНЫЙ ТОРМОЗ	4540
ГЛАВНЫЙ ТОРМОЗНОЙ ЦИЛИНДР	4610
ТОРМОЗНОЙ ЦИЛИНДР ЗАДНЕГО КОЛЕСА	4620
ТОРМОЗНЫЕ ТРУБКИ И ШЛАНГИ	4630
АБС	4710
РУЛЕВАЯ КОЛОНКА	4810
ВАЛ РУЛЕВОЙ КОЛОНКИ	4820
РУЛЕВОЙ МЕХАНИЗМ	4910
ФИТИНГИ РУЛЕВОГО МЕХАНИЗМА	4920
ТРУБОПРОВОДЫ И ШЛАНГИ РУЛЕВОГО УПРАВЛЕНИЯ С УСИЛИТЕЛЕМ	4930

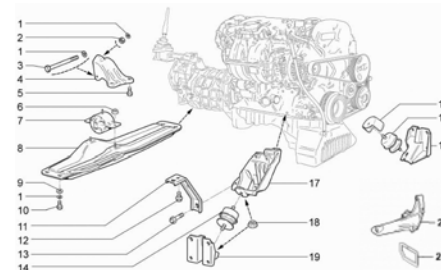
4170



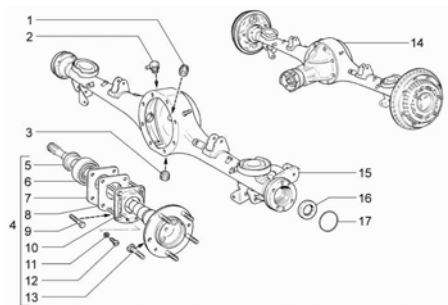
4180



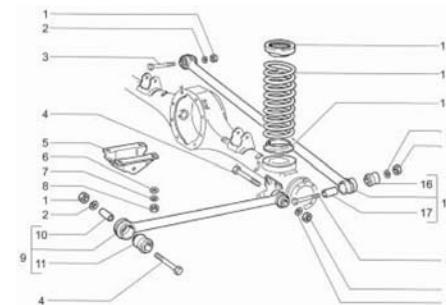
4190



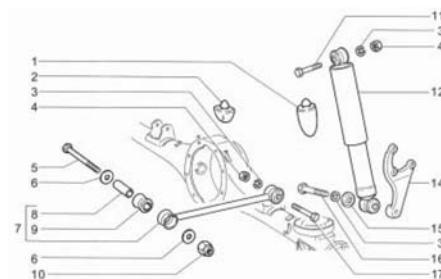
4310



4320

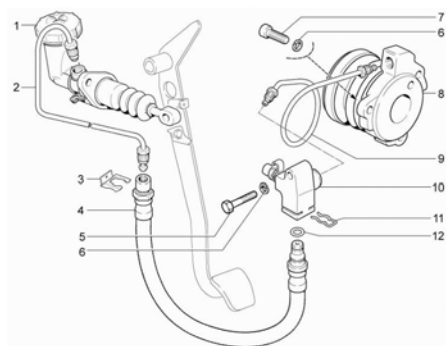


4330

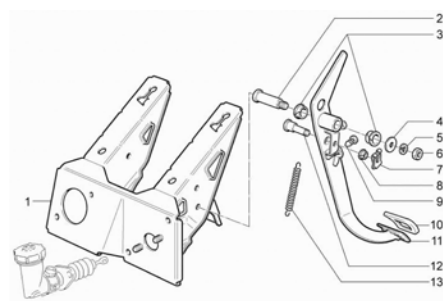


ОПИСАНИЕ НА РУССКОМ ЯЗЫКЕ	ПОЗ.
ПЕРЕДНИЙ МОСТ	4110
ПРИВОДНОЙ ВАЛ ПЕРЕДНЕГО МОСТА	4120
КРЕПЛЕНИЕ ПРИВОДНОГО ВАЛА ПЕРЕДНЕГО МОСТА	4130
ПОВОРОТНЫЙ КУЛАК РУЛЕВОГО УПРАВЛЕНИЯ	4140
ПЕРЕДНИЙ АМОРТИЗАТОР В СБОРЕ	4150
РЫЧАГИ ПОДВЕСКИ	4160
ПЕРЕДНИЙ НИЖНИЙ РЫЧАГ ПОДВЕСКИ	4170
ПЕРЕДНИЙ ВЕРХНИЙ РЫЧАГ ПОДВЕСКИ	4180
ПОДВЕСКА ДВИГАТЕЛЯ	4190
ЗАДНИЙ МОСТ	4310
ЗАДНЯЯ ПОДВЕСКА	4320
ЗАДНИЕ АМОРТИЗАТОРЫ	4330
ГИДРОПРИВОД СЦЕПЛЕНИЯ	4410
ПЕДАЛЬ СЦЕПЛЕНИЯ И КРЕПЛЕНИЯ	4420
ПЕДАЛЬ ТОРМОЗА	4430
ГЛАВНЫЙ ЦИЛИНДР СЦЕПЛЕНИЯ	4440
ТОРМОЗНОЙ МЕХАНИЗМ ПЕРЕДНЕГО КОЛЕСА	4510
СУППОРТ ПЕРЕДНЕГО ТОРМОЗА	4520
ТОРМОЗНОЙ МЕХАНИЗМ ЗАДНЕГО КОЛЕСА	4530
СТОЯНОЧНЫЙ ТОРМОЗ	4540
ГЛАВНЫЙ ТОРМОЗНОЙ ЦИЛИНДР	4610
ТОРМОЗНОЙ ЦИЛИНДР ЗАДНЕГО КОЛЕСА	4620
ТОРМОЗНЫЕ ТРУБКИ И ШЛАНГИ	4630
АБС	4710
РУЛЕВАЯ КОЛОНКА	4810
ВАЛ РУЛЕВОЙ КОЛОНКИ	4820
РУЛЕВОЙ МЕХАНИЗМ	4910
ФИТИНГИ РУЛЕВОГО МЕХАНИЗМА	4920
ТРУБОПРОВОДЫ И ШЛАНГИ РУЛЕВОГО УПРАВЛЕНИЯ С УСИЛИТЕЛЕМ	4930

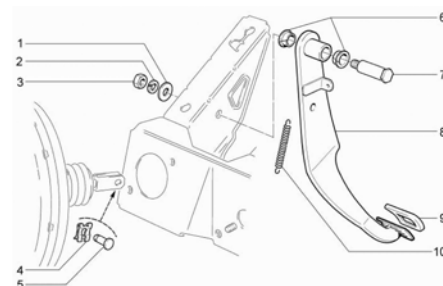
4410



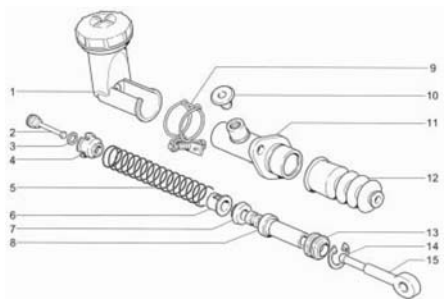
4420



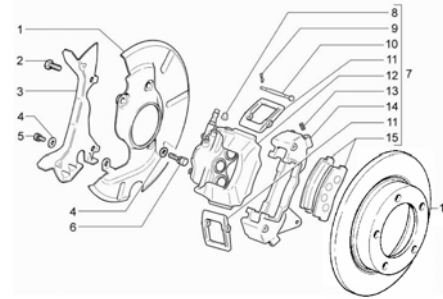
4430



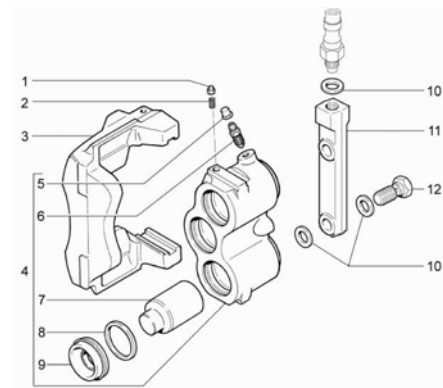
4440



4510

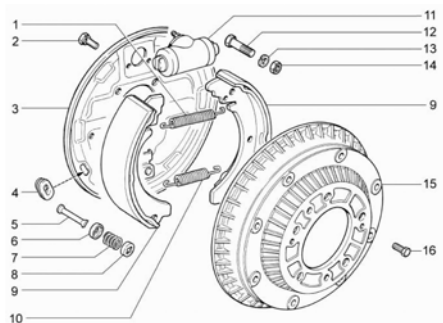


4520

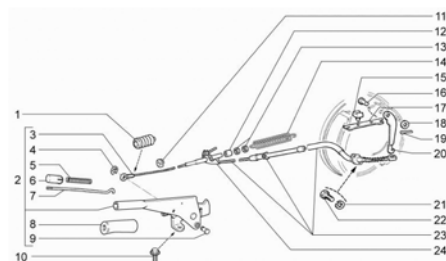


ОПИСАНИЕ НА РУССКОМ ЯЗЫКЕ	ПОЗ.
ПЕРЕДНИЙ МОСТ	4110
ПРИВОДНОЙ ВАЛ ПЕРЕДНЕГО МОСТА	4120
КРЕПЛЕНИЕ ПРИВОДНОГО ВАЛА ПЕРЕДНЕГО МОСТА	4130
ПОВОРОТНЫЙ КУЛАК РУЛЕВОГО УПРАВЛЕНИЯ	4140
ПЕРЕДНИЙ АМОРТИЗАТОР В СБОРЕ	4150
РЫЧАГИ ПОДВЕСКИ	4160
ПЕРЕДНИЙ НИЖНИЙ РЫЧАГ ПОДВЕСКИ	4170
ПЕРЕДНИЙ ВЕРХНИЙ РЫЧАГ ПОДВЕСКИ	4180
ПОДВЕСКА ДВИГАТЕЛЯ	4190
ЗАДНИЙ МОСТ	4310
ЗАДНЯЯ ПОДВЕСКА	4320
ЗАДНИЕ АМОРТИЗАТОРЫ	4330
ГИДРОПРИВОД СЦЕПЛЕНИЯ	4410
ПЕДАЛЬ СЦЕПЛЕНИЯ И КРЕПЛЕНИЯ	4420
ПЕДАЛЬ ТОРМОЗА	4430
ГЛАВНЫЙ ЦИЛИНДР СЦЕПЛЕНИЯ	4440
ТОРМОЗНОЙ МЕХАНИЗМ ПЕРЕДНЕГО КОЛЕСА	4510
СУППОРТ ПЕРЕДНЕГО ТОРМОЗА	4520
ТОРМОЗНОЙ МЕХАНИЗМ ЗАДНЕГО КОЛЕСА	4530
СТОЯНОЧНЫЙ ТОРМОЗ	4540
ГЛАВНЫЙ ТОРМОЗНОЙ ЦИЛИНДР	4610
ТОРМОЗНОЙ ЦИЛИНДР ЗАДНЕГО КОЛЕСА	4620
ТОРМОЗНЫЕ ТРУБКИ И ШЛАНГИ	4630
АБС	4710
РУЛЕВАЯ КОЛОНКА	4810
ВАЛ РУЛЕВОЙ КОЛОНКИ	4820
РУЛЕВОЙ МЕХАНИЗМ	4910
ФИТИНГИ РУЛЕВОГО МЕХАНИЗМА	4920
ТРУБОПРОВОДЫ И ШЛАНГИ РУЛЕВОГО УПРАВЛЕНИЯ С УСИЛИТЕЛЕМ	4930

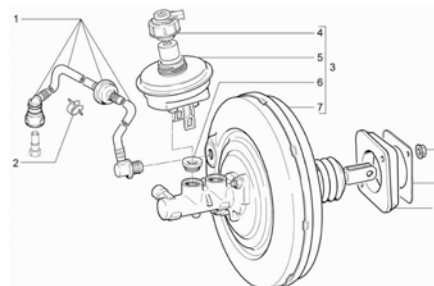
4530



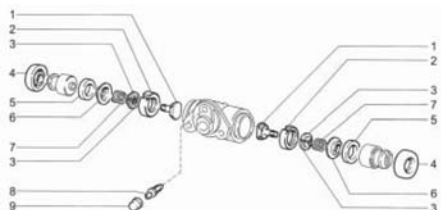
4540



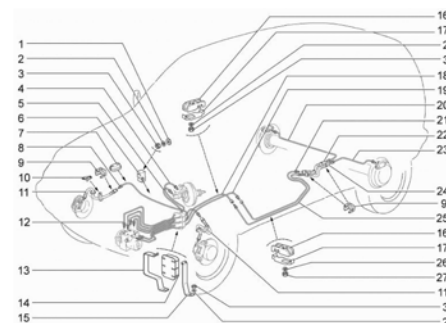
4610



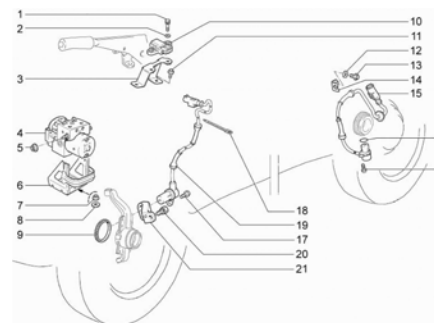
4620



4630

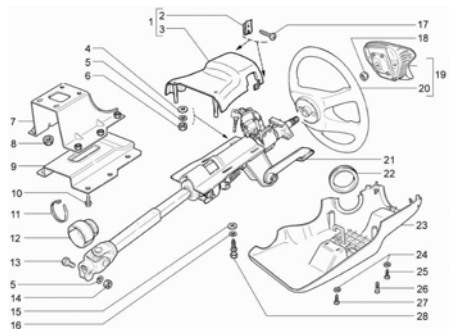


4710

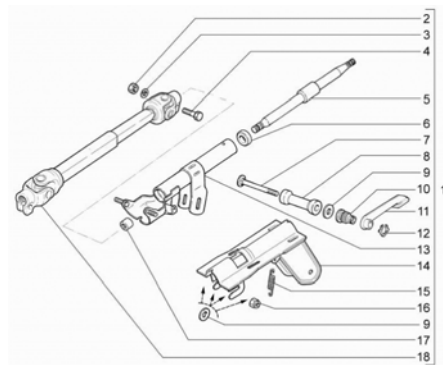


ОПИСАНИЕ НА РУССКОМ ЯЗЫКЕ	ПОЗ.
ПЕРЕДНИЙ МОСТ	4110
ПРИВОДНОЙ ВАЛ ПЕРЕДНЕГО МОСТА	4120
КРЕПЛЕНИЕ ПРИВОДНОГО ВАЛА ПЕРЕДНЕГО МОСТА	4130
ПОВОРОТНЫЙ КУЛАК РУЛЕВОГО УПРАВЛЕНИЯ	4140
ПЕРЕДНИЙ АМОРТИЗАТОР В СБОРЕ	4150
РЫЧАГИ ПОДВЕСКИ	4160
ПЕРЕДНИЙ НИЖНИЙ РЫЧАГ ПОДВЕСКИ	4170
ПЕРЕДНИЙ ВЕРХНИЙ РЫЧАГ ПОДВЕСКИ	4180
ПОДВЕСКА ДВИГАТЕЛЯ	4190
ЗАДНИЙ МОСТ	4310
ЗАДНЯЯ ПОДВЕСКА	4320
ЗАДНИЕ АМОРТИЗАТОРЫ	4330
ГИДРОПРИВОД СЦЕПЛЕНИЯ	4410
ПЕДАЛЬ СЦЕПЛЕНИЯ И КРЕПЛЕНИЯ	4420
ПЕДАЛЬ ТОРМОЗА	4430
ГЛАВНЫЙ ЦИЛИНДР СЦЕПЛЕНИЯ	4440
ТОРМОЗНОЙ МЕХАНИЗМ ПЕРЕДНЕГО КОЛЕСА	4510
СУППОРТ ПЕРЕДНЕГО ТОРМОЗА	4520
ТОРМОЗНОЙ МЕХАНИЗМ ЗАДНЕГО КОЛЕСА	4530
СТОЯНОЧНЫЙ ТОРМОЗ	4540
ГЛАВНЫЙ ТОРМОЗНОЙ ЦИЛИНДР	4610
ТОРМОЗНОЙ ЦИЛИНДР ЗАДНЕГО КОЛЕСА	4620
ТОРМОЗНЫЕ ТРУБКИ И ШЛАНГИ	4630
АБС	4710
РУЛЕВАЯ КОЛОНКА	4810
ВАЛ РУЛЕВОЙ КОЛОНКИ	4820
РУЛЕВОЙ МЕХАНИЗМ	4910
ФИТИНГИ РУЛЕВОГО МЕХАНИЗМА	4920
ТРУБОПРОВОДЫ И ШЛАНГИ РУЛЕВОГО УПРАВЛЕНИЯ С УСИЛИТЕЛЕМ	4930

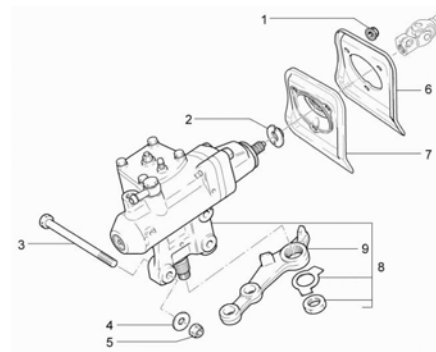
4810



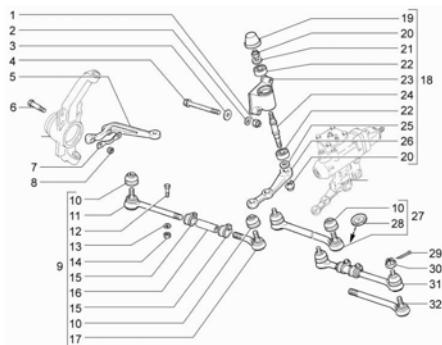
4820



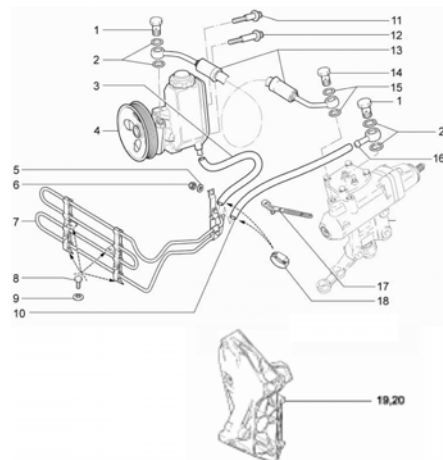
4910



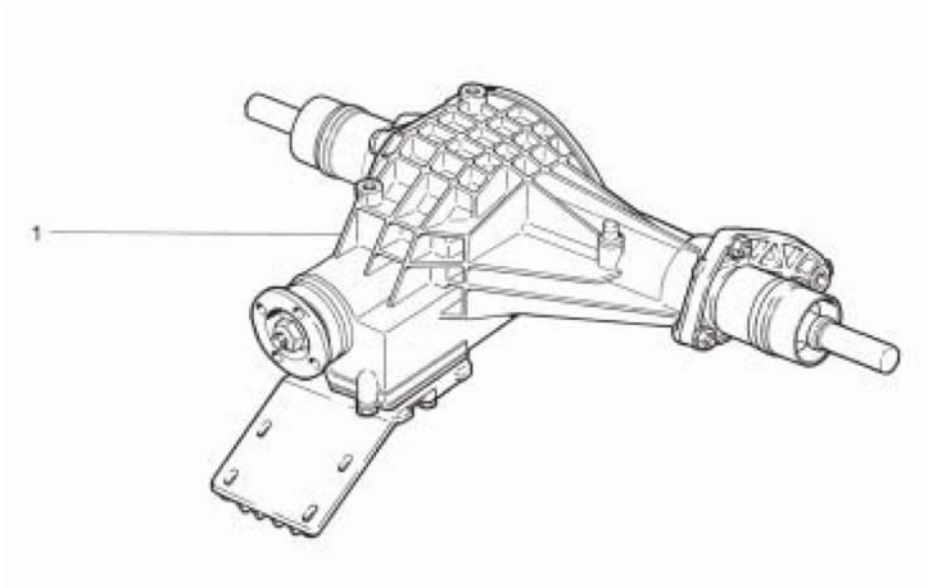
4920



4930



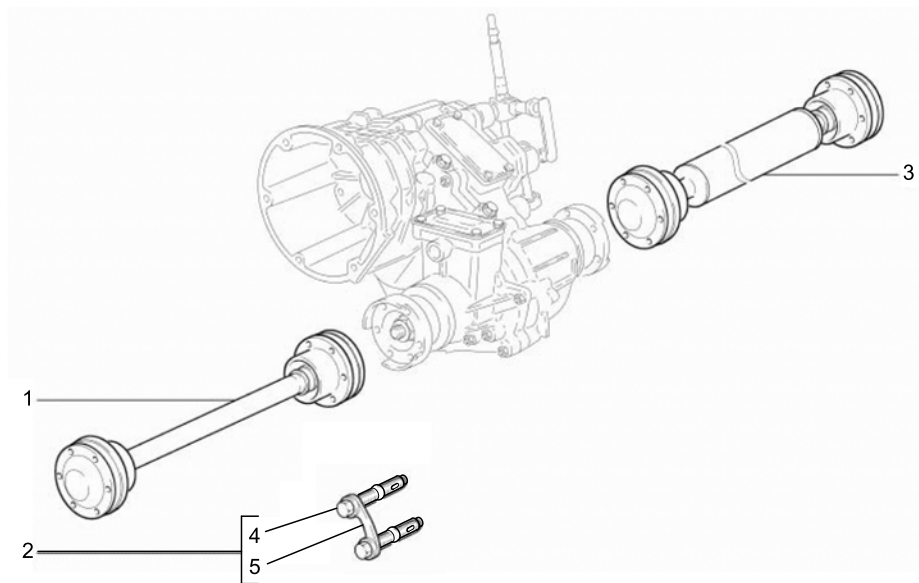
ОПИСАНИЕ НА РУССКОМ ЯЗЫКЕ	ПОЗ.
ПЕРЕДНИЙ МОСТ	4110
ПРИВОДНОЙ ВАЛ ПЕРЕДНЕГО МОСТА	4120
КРЕПЛЕНИЕ ПРИВОДНОГО ВАЛА ПЕРЕДНЕГО МОСТА	4130
ПОВОРОТНЫЙ КУЛАК РУЛЕВОГО УПРАВЛЕНИЯ	4140
ПЕРЕДНИЙ АМОРТИЗАТОР В СБОРЕ	4150
РЫЧАГИ ПОДВЕСКИ	4160
ПЕРЕДНИЙ НИЖНИЙ РЫЧАГ ПОДВЕСКИ	4170
ПЕРЕДНИЙ ВЕРХНИЙ РЫЧАГ ПОДВЕСКИ	4180
ПОДВЕСКА ДВИГАТЕЛЯ	4190
ЗАДНИЙ МОСТ	4310
ЗАДНЯЯ ПОДВЕСКА	4320
ЗАДНИЕ АМОРТИЗАТОРЫ	4330
ГИДРОПРИВОД СЦЕПЛЕНИЯ	4410
ПЕДАЛЬ СЦЕПЛЕНИЯ И КРЕПЛЕНИЯ	4420
ПЕДАЛЬ ТОРМОЗА	4430
ГЛАВНЫЙ ЦИЛИНДР СЦЕПЛЕНИЯ	4440
ТОРМОЗНОЙ МЕХАНИЗМ ПЕРЕДНЕГО КОЛЕСА	4510
СУППОРТ ПЕРЕДНЕГО ТОРМОЗА	4520
ТОРМОЗНОЙ МЕХАНИЗМ ЗАДНЕГО КОЛЕСА	4530
СТОЯНОЧНЫЙ ТОРМОЗ	4540
ГЛАВНЫЙ ТОРМОЗНОЙ ЦИЛИНДР	4610
ТОРМОЗНОЙ ЦИЛИНДР ЗАДНЕГО КОЛЕСА	4620
ТОРМОЗНЫЕ ТРУБКИ И ШЛАНГИ	4630
АБС	4710
РУЛЕВАЯ КОЛОНКА	4810
ВАЛ РУЛЕВОЙ КОЛОНКИ	4820
РУЛЕВОЙ МЕХАНИЗМ	4910
ФИТИНГИ РУЛЕВОГО МЕХАНИЗМА	4920
ТРУБОПРОВОДЫ И ШЛАНГИ РУЛЕВОГО УПРАВЛЕНИЯ С УСИЛИТЕЛЕМ	4930



4110

4110 ПЕРЕДНИЙ МОСТ			
НОМЕР		НАИМЕНОВАНИЕ ДЕТАЛИ	
SAP-НОМЕР	НОМЕР GM	КАТАЛОЖНЫЙ НОМЕР	ПРИМЕНЯЕМОСТЬ

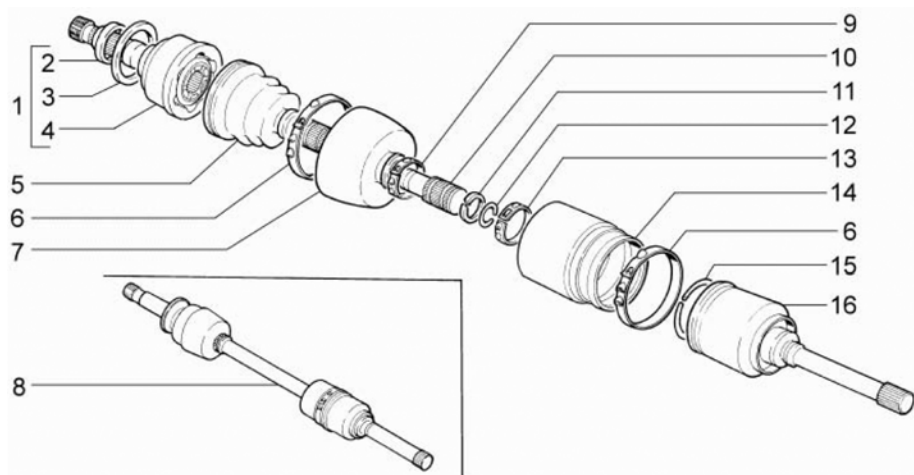
1 МОСТ ПЕРЕДНИЙ В СБОРЕ			
21236-2300012-00-0	7502631		1



4120

4120 ПРИВОДНОЙ ВАЛ ПЕРЕДНЕГО МОСТА

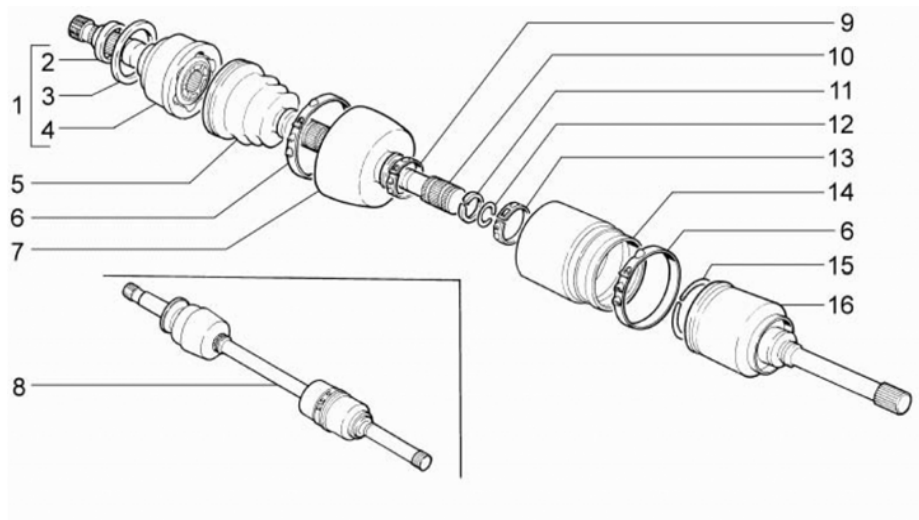
НОМЕР		НАИМЕНОВАНИЕ ДЕТАЛИ	
SAP-НОМЕР	НОМЕР GM	КАТАЛОЖНЫЙ НОМЕР	ПРИМЕНЯЕМОСТЬ
1 ВАЛ КАРДАНЫЙ ПЕРЕДНИЙ В СБОРЕ			
21236-2203012-00-0	7502841		1
2 БОЛТЫ С ПЛАСТИНОЙ В СБОРЕ			
21236-2203107-00-0	7502842		12
3 ВАЛ КАРДАНЫЙ ЗАДНИЙ В СБОРЕ			
21236-2201012-00-0	7502840		1
4 БОЛТ КРЕПЛЕНИЯ КАРДАННОГО ВАЛА			
21236-2203108-00-0	-		12
5 ПЛАСТИНА			
21236-2203109-00-0	-		6



4130

4130 КРЕПЛЕНИЕ ПРИВОДНОГО ВАЛА ПЕРЕДНЕГО МОСТА

НОМЕР		НАИМЕНОВАНИЕ ДЕТАЛИ	
SAP-НОМЕР	НОМЕР GM	КАТАЛОЖНЫЙ НОМЕР	ПРИМЕНЯЕМОСТЬ
1 ШАРНИР НАРУЖНЫЙ			
21230-2215012-10-0	7502146		2
2 КОЛЬЦО ГРЯЗЕЗАЩИТНОЕ			
21210-3103060-10-0	7502621		2
3 ВТУЛКА САЛЬНИКА			
21210-3103033-00-0	7502622		2
4 КОРПУС НАРУЖНОГО ШАРНИРА			
21230-2215020-00-0	7502623		2
5 ЧЕХОЛ НАРУЖНОГО ШАРНИРА			
21213-2215030-00-0	7502624		2
6 ХОМУТ			
21210-2215090-00-0	7502625		2
6 ХОМУТ			
21210-2215090-00-0	7502626		2
7 КОЖУХ НАРУЖНЫЙ			
21210-2215038-00-0	7502627		2
7 КОЖУХ НАРУЖНЫЙ			
21210-2215038-01-0	7502628		2
8 ПРИВОД ПРАВОГО ПЕРЕДНЕГО КОЛЕСА В СБОРЕ			
21230-2215010-10-0	7502629		1
8 ПРИВОД ЛЕВОГО ПЕРЕДНЕГО КОЛЕСА В СБОРЕ			
21230-2215011-10-0	7502629		1
9 ХОМУТ			
21210-2215098-00-0	7502630		2
10 ВАЛ			
21210-2215070-00-0	7502613		2
11 КОЛЬЦО УПОРНОЕ			
21210-2215082-00-0	7502614		4
12 КОЛЬЦО СТОПОРНОЕ			
21210-2215084-00-0	7502615		4
13 ХОМУТ ЧЕХЛА			
21080-2215034-00-0	7502616		2



4130

4130 КРЕПЛЕНИЕ ПРИВОДНОГО ВАЛА ПЕРЕДНЕГО МОСТА (ПРОДОЛЖАЕМАЯ)

НОМЕР		НАИМЕНОВАНИЕ ДЕТАЛИ	
SAP-НОМЕР	НОМЕР GM	КАТАЛОЖНЫЙ НОМЕР	ПРИМЕНЯЕМОСТЬ

14 ЧЕХОЛ ВНУТРЕННЕГО ШАРНИРА

	21210-2215068-01-0	7502617	2
--	--------------------	---------	---

15 ФИКСАТОР

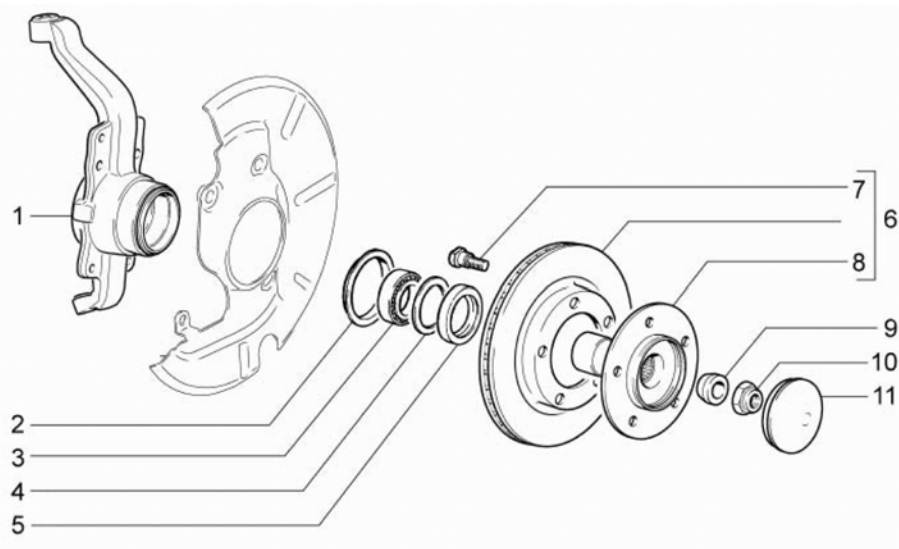
	21210-2215086-10-0	7502618	2
--	--------------------	---------	---

16 ШАРНИР ВНУТРЕННИЙ ПРАВЫЙ

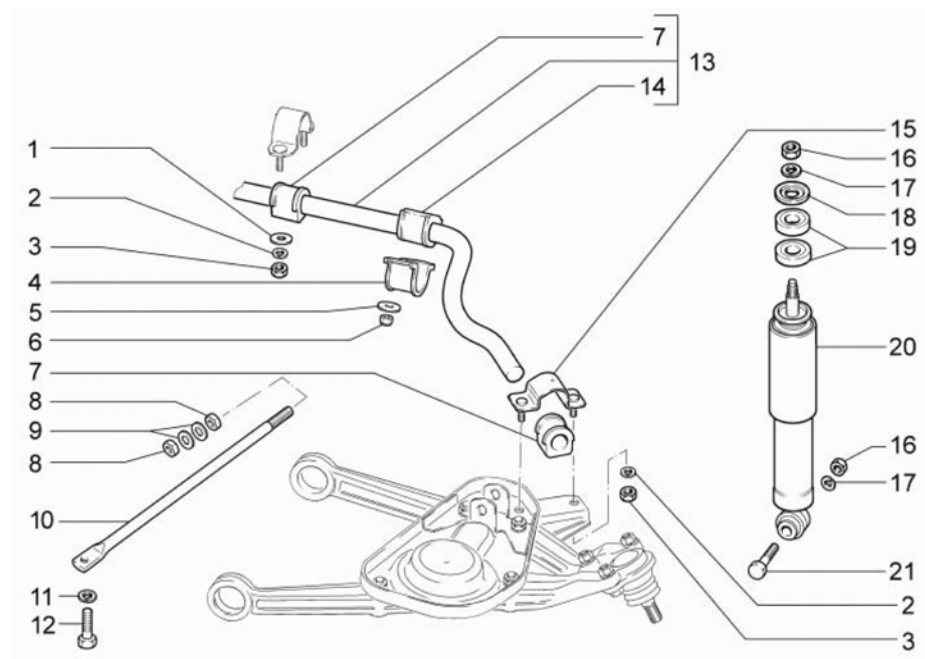
	21230-2215056-00-0	7502619	2
--	--------------------	---------	---

16 ШАРНИР ВНУТРЕННИЙ ЛЕВЫЙ

	21230-2215057-00-0	7502620	2
--	--------------------	---------	---



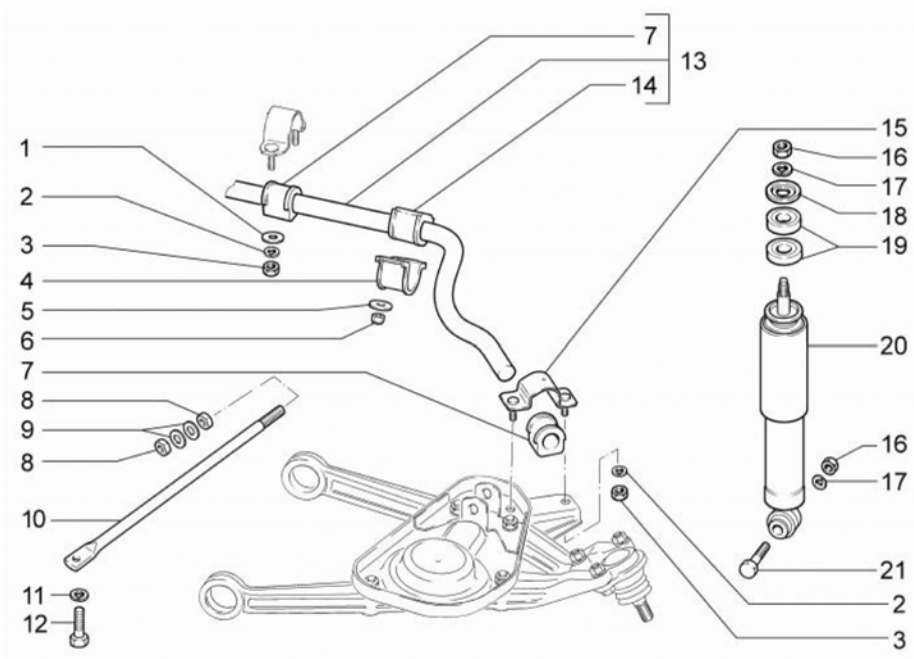
4140 ПОВОРОТНЫЙ КУЛАК РУЛЕВОГО УПРАВЛЕНИЯ			
НОМЕР		НАИМЕНОВАНИЕ ДЕТАЛИ	
SAP-НОМЕР	НОМЕР GM	КАТАЛОЖНЫЙ НОМЕР	ПРИМЕНЯЕМОСТЬ
		1 КУЛАК ПОВОРОТНЫЙ ПРАВЫЙ	
21230-3001014-10-0	7502897		1
		1 КУЛАК ПОВОРОТНЫЙ ЛЕВЫЙ	
21230-3001015-10-0	7502897		1
		2 КОЖУХ ГРЯЗЕЗАЩИТНЫЙ	
21210-3001045-00-0	7502898		2
		3 ПОДШИПНИК СТУПИЦЫ	
21210-3103020-10-0	7502899		4
		4 КОЛЬЦО САЛЬНИКА	
21210-3103034-00-0	7502900		4
		5 САЛЬНИК ПЕРЕДН КОЛЕСА	
21210-3103038-00-0	7502901		4
		6 СТУПИЦА С ДИСКОМ ТОРМОЗА В СБОРЕ	
21236-3103011-00-0	7502217		2
		7 БОЛТ КРЕПЛЕНИЯ ПЕРЕДН КОЛЕСА	
21210-3103039-00-0	7502902		10
		8 СТУПИЦА ПЕРЕДН КОЛЕСА	
21230-3103014-00-0	7502903		2
		9 ВТУЛКА	
21210-3103078-00-0	7502904		2
		10 ГАЙКА M18X1,5 САМОКОНТРЯЩАЯСЯ	
00001-0040441-71-0	7502558		2
		11 КОЛПАК СТУПИЦЫ	
21210-3103065-00-0	7502897		2



4150

4150 ПЕРЕДНИЙ АМОРТИЗАТОР В СБОРЕ

НОМЕР		НАИМЕНОВАНИЕ ДЕТАЛИ	
SAP-НОМЕР	НОМЕР GM	КАТАЛОЖНЫЙ НОМЕР	ПРИМЕНЯЕМОСТЬ
1	ШАЙБА 8		
00001-0026467-01-0	7502062		4
2	ШАЙБА 8 ПРУЖИННАЯ		
00001-0005166-70-0	7502008		4
2	ШАЙБА 8 ПРУЖИННАЯ		
00001-0005166-70-0	7502008		4
3	ГАЙКА М8		
00001-0061008-11-0	7502114		4
3	ГАЙКА М8		
00001-0061008-11-0	7502114		4
4	КРОНШТЕЙН НАРУЖНЫЙ		
21230-2906042-00-0	7502877		2
5	ШАЙБА 10		
00001-0026468-01-0	7502063		4
6	ГАЙКА М10Х1,25 САМОКОНТРЯЩАЯСЯ		
00001-0025745-11-0	7502035		4
7	ПОДУШКА ШТАНГИ		
21230-2906040-00-0	7502312		2
7	ПОДУШКА ШТАНГИ		
21230-2906040-00-0	7502312		2
8	ГАЙКА М16Х1,5 НИЗКАЯ		
00001-0007914-11-0	7502878		2
8	ГАЙКА М16Х1,5 НИЗКАЯ		
00001-0007914-11-0	7502878		2
9	ШАЙБА		
21210-2904274-00-0	7502879		4
10	РАСТЯЖКА		
21210-2904270-00-0	7502872		2
11	ШАЙБА 12 ПРУЖИННАЯ		
00001-0005170-70-0	7502010		2
12	БОЛТ М12Х1,25Х30		
00001-0055404-21-0	7502873		2



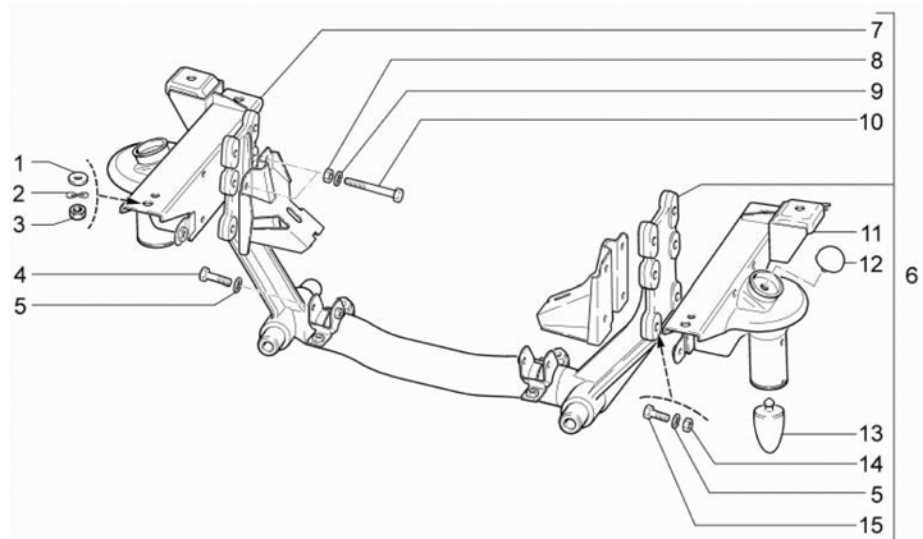
4150

4150 ПЕРЕДНИЙ АМОРТИЗАТОР В СБОРЕ (ПРОДОЛЖАЕМАЯ)

НОМЕР		НАИМЕНОВАНИЕ ДЕТАЛИ	
SAP-НОМЕР	НОМЕР GM	КАТАЛОЖНЫЙ НОМЕР	ПРИМЕНЯЕМОСТЬ

13 СТАБИЛИЗАТОР В СБОРЕ

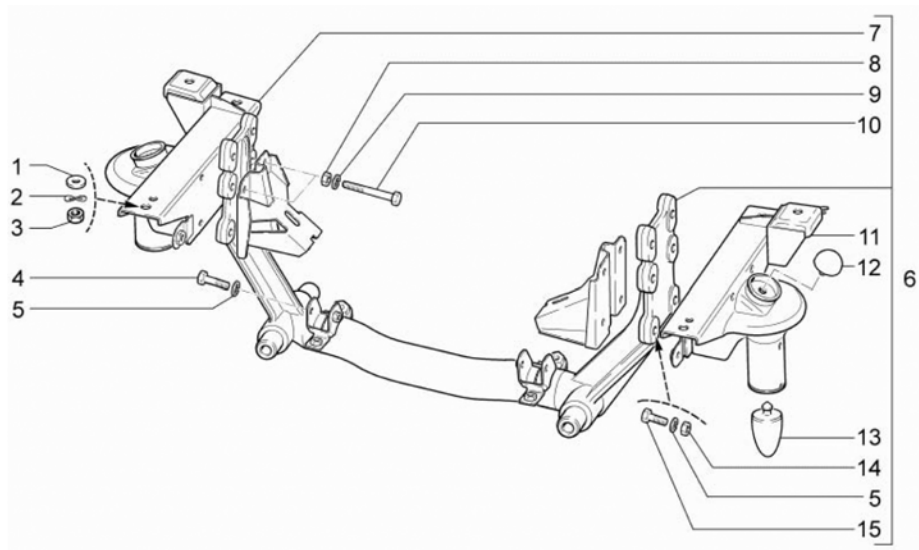
21230-2906010-00-0	7502874		1
14 ПОДУШКА ШТАНГИ			
21230-2906046-00-0	7502875		2
15 ОБОЙКА ПОДУШКИ			
21210-2906052-00-0	7502283		2
16 ГАЙКА M10X1,25			
00001-0021647-11-0	7502032		2
16 ГАЙКА M10X1,25			
00001-0021647-11-0	7502032		2
17 ШАЙБА 10 ПРУЖИННАЯ			
00001-0005168-70-0	7502009		2
17 ШАЙБА 10 ПРУЖИННАЯ			
00001-0005168-70-0	7502009		2
18 ШАЙБА			
21010-2905455-01-0	7502146		2
19 ПОДУШКА АМОРТИЗАТОРА			
21010-2905450-00-0	7502145		4
20 АМОРТИЗАТОР			
21236-2905004-00-X	7502876		2
21 БОЛТ M10X1,25X50			
00001-0013438-30-0	7502030		2



4160

4160 РЫЧАГИ ПОДВЕСКИ

НОМЕР		НАИМЕНОВАНИЕ ДЕТАЛИ	
SAP-НОМЕР	НОМЕР GM	КАТАЛОЖНЫЙ НОМЕР	ПРИМЕНЯЕМОСТЬ
	1 ШАЙБА 12		
00002-0049128-31-00	7502853		4
	2 ШАЙБА 12 ВОЛНИСТАЯ		
00001-0026015-73-0	7502858		4
	3 ГАЙКА M12X1,25		
00001-0061015-21-0	7502859		4
	4 БОЛТ M10X1,25X50		
00001-0013438-33-0	7502791		2
	5 ШАЙБА 10 ПРУЖИННАЯ		
00001-0005168-70-0	7502009		2
	5 ШАЙБА 10 ПРУЖИННАЯ		
00001-0005168-70-0	7502009		4
	6 ПОПЕРЕЧИНА ПЕРЕДНЕЙ ПОДВЕСКИ С КРОНШТЕЙНАМИ В СБОРЕ		
21236-2904200-00-0	7502010		1
	7 КРОНШТЕЙН КРЕПЛЕНИЯ ПЕРЕДНИЙ ПОДВЕСКИ К КУЗОВУ ПРАВЫЙ В СБОРЕ		
21236-2904222-00-0	7502209		1
	8 ГАЙКА M12X1,25		
00001-0061015-21-0	7502859		4
	9 ШАЙБА 12 ПРУЖИННАЯ		
00001-0005170-70-0	7502010		4
	10 БОЛТ		
21210-2904284-00-0	7502854		4
	11 КРОНШТЕЙН КРЕПЛЕНИЯ ПЕРЕДНИЙ ПОДВЕСКИ К КУЗОВУ ЛЕВЫЙ В СБОРЕ		
21236-2904223-00-0	7502210		1
	12 БУФЕР ХОДА ОТБОЯ		
21230-2904248-00-0	7502855		2
	13 БУФЕР ХОДА ОТБОЯ		
21210-2904248-00-0	7502856		2



4160

4160 РЫЧАГИ ПОДВЕСКИ (ПРОДОЛЖАЕМАЯ)

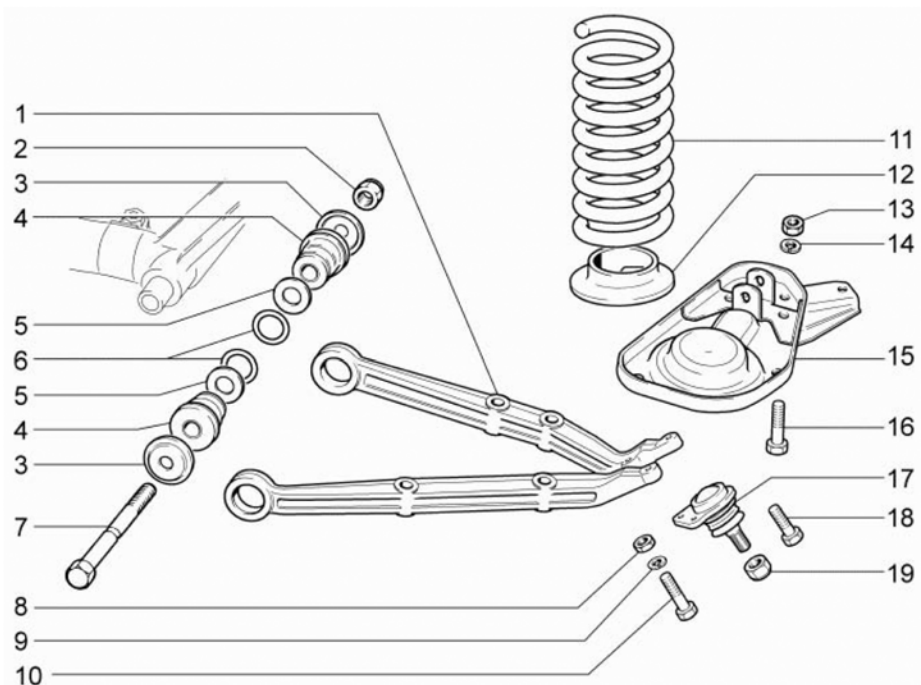
НОМЕР		НАИМЕНОВАНИЕ ДЕТАЛИ	
SAP-НОМЕР	НОМЕР GM	КАТАЛОЖНЫЙ НОМЕР	ПРИМЕНЯЕМОСТЬ

14 ГАЙКА М10Х1,25

	00001-0021647-21-0	7502033	4
--	--------------------	---------	---

15 БОЛТ М10Х1,25Х45

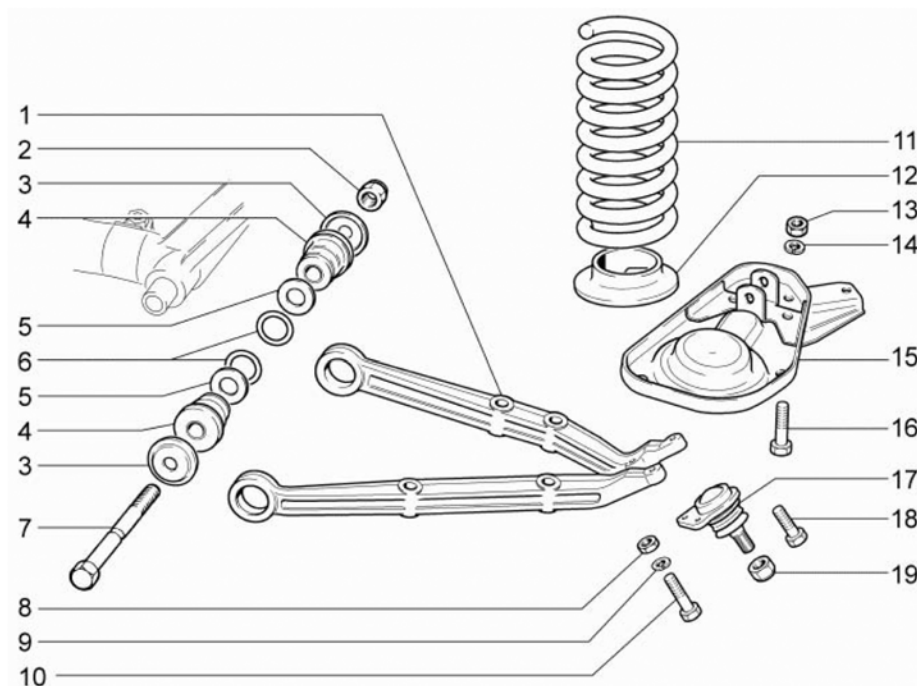
	00001-0012347-21-0	7502857	4
--	--------------------	---------	---



4170

4170 ПЕРЕДНИЙ НИЖНИЙ РЫЧАГ ПОДВЕСКИ

НОМЕР		НАИМЕНОВАНИЕ ДЕТАЛИ	
SAP-НОМЕР	НОМЕР GM	КАТАЛОЖНЫЙ НОМЕР	ПРИМЕНЯЕМОСТЬ
	1	РЫЧАГ НИЖНИЙ ПРАВЫЙ	
21230-2904020-00-0	7502860		1
	1	РЫЧАГ НИЖНИЙ ЛЕВЫЙ	
21230-2904021-00-0	7502861		1
	2	ГАЙКА M16X1,5 САМОКОНТРЯЩАЯСЯ	
00001-0025749-21-0	7502561		2
	3	ШАЙБА УПОРНАЯ	
21210-2904045-00-0	7502867		2
	3	ШАЙБА УПОРНАЯ	
21210-2904045-00-0	7502867		2
	4	ШАРНИР НИЖНЕГО РЫЧАГА	
21210-2904040-00-0	7502868		2
	4	ШАРНИР НИЖНЕГО РЫЧАГА	
21210-2904040-00-0	7502868		2
	5	ШАЙБА УПОРНАЯ	
21210-2904035-00-0	7502869		2
	5	ШАЙБА УПОРНАЯ	
21210-2904035-00-0	7502869		2
	6	ШАЙБА УПОРНАЯ	
21210-2904036-00-0	7502870		36
	7	ОСЬ НИЖНЕГО РЫЧАГА	
21210-2904032-00-0	7502871		2
	8	ГАЙКА M8	
00001-0061008-21-0	7502115		6
	9	ШАЙБА 8 ПРУЖИННАЯ	
00001-0005166-70-0	7502008		6
	10	БОЛТ M8X40	
00001-0060440-30-0	7502113		4
	11	ПРУЖИНА ПЕРЕДНЕЙ ПОДВЕСКИ	
21230-2902712-00-0	7502856		2
	12	ПРОКЛАДКА НИЖНЯЯ	
21210-2902722-00-0	7502281		2

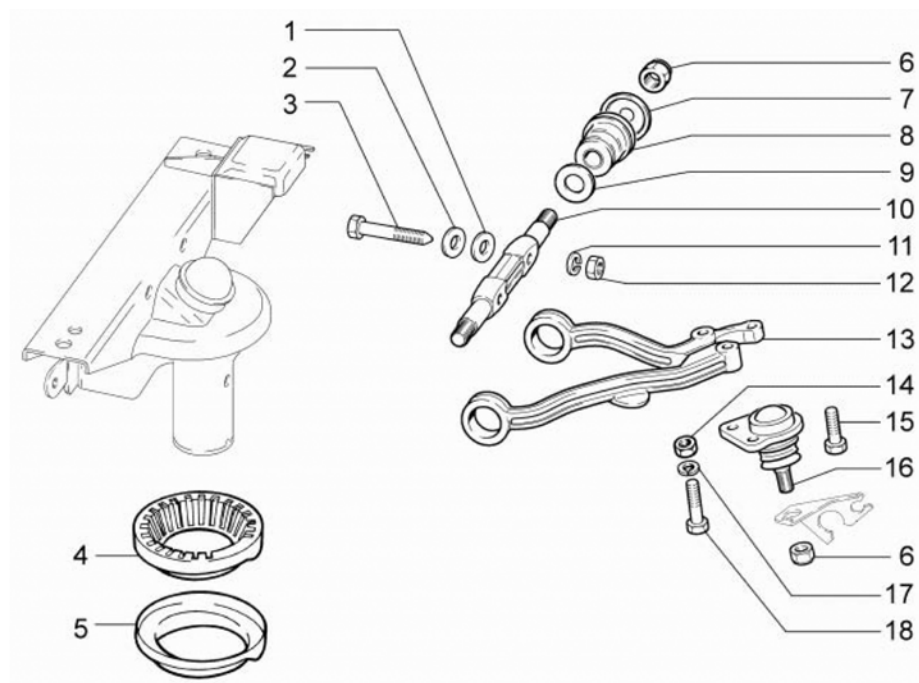


4170

4170 ПЕРЕДНИЙ НИЖНИЙ РЫЧАГ ПОДВЕСКИ (ПРОДОЛЖАЕМАЯ)

НОМЕР		НАИМЕНОВАНИЕ ДЕТАЛИ	
SAP-НОМЕР	НОМЕР GM	КАТАЛОЖНЫЙ НОМЕР	ПРИМЕНЯЕМОСТЬ

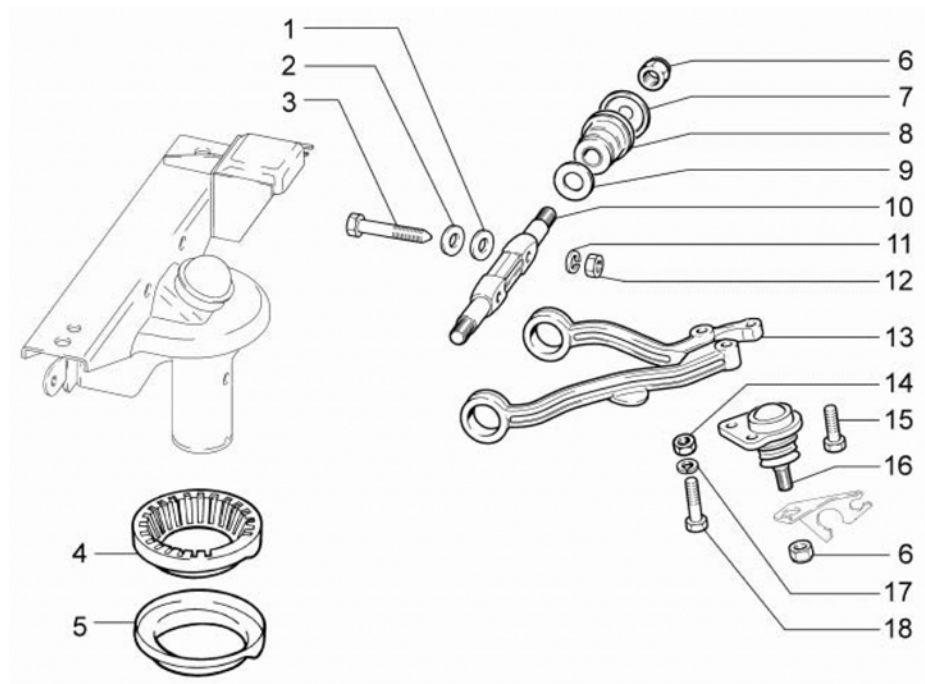
	13	ГАЙКА М10Х1,25	
	00001-0021647-21-0	7502033	8
	14	ШАЙБА 10 ПРУЖИННАЯ	
	00001-0005168-70-0	7502009	8
	15	ЧАШКА ПР СБ	
	21230-2902734-00-0	7502862	1
	15	ЧАШКА ЛЕВ СБ	
	21230-2902735-00-0	7502863	1
	16	БОЛТ М10Х1,25Х50	
	00001-0013438-30-0	7502030	8
	17	ПАЛЕЦ ШАРОВОЙ В СБОРЕ	
	21230-2904192-00-0	7502864	2
	17	ПАЛЕЦ ШАРОВОЙ В СБОРЕ	
	21230-2904192-02-0	7502865	2
	18	БОЛТ	
	21210-2904194-00-0	7502866	2
	19	ГАЙКА М14Х1,5 САМОКОНТРЯЩАЯСЯ	
	00001-0025748-11-0	7502817	2



4180

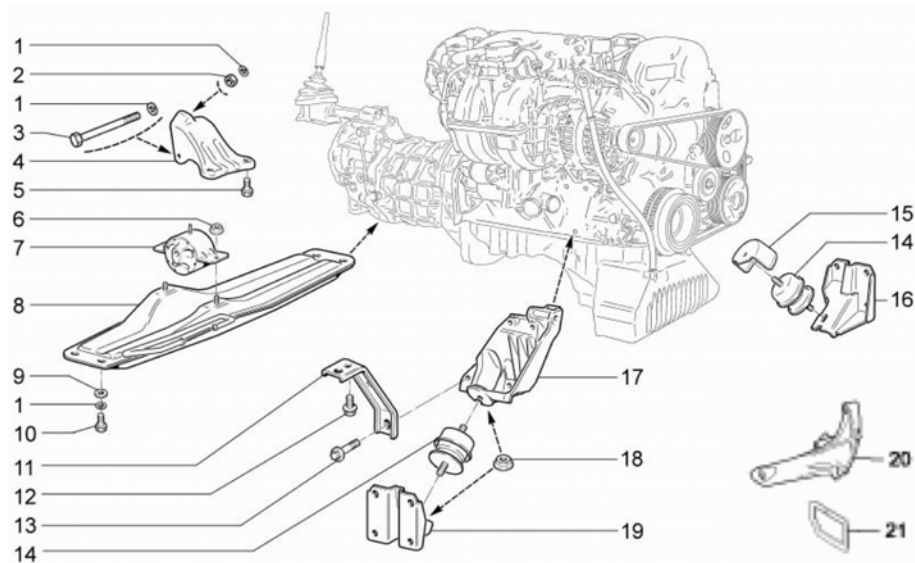
4180 ПЕРЕДНИЙ ВЕРХНИЙ РЫЧАГ ПОДВЕСКИ

НОМЕР		НАИМЕНОВАНИЕ ДЕТАЛИ	
SAP-НОМЕР	НОМЕР GM	КАТАЛОЖНЫЙ НОМЕР	ПРИМЕНЯЕМОСТЬ
	1	ШАЙБА РЕГУЛИРОВОЧНАЯ 0,5 ММ	
21010-2904225-00-0	7503605		80
	2	ШАЙБА РЕГУЛИРОВОЧНАЯ 3 ММ	
21010-2904228-00-0	7503614		16
	3	БОЛТ М12Х1,25Х70 С ЗАОСТРЕННЫМ КОНЦОМ	
00001-0061427-21-0	7503615		4
	4	ПРОКЛАДКА ПРУЖИНЫ	
21010-2904195-10-0	7503616		2
	5	ЧАШКА ОПОРНАЯ ПРУЖИНЫ ВЕРХНЯЯ	
21210-2902724-00-0	7503617		2
	6	ГАЙКА М14Х1,5 САМОКОНТРЯЩАЯСЯ	
00001-0025748-11-0	7502817		4
	6	ГАЙКА М14Х1,5 САМОКОНТРЯЩАЯСЯ	
00001-0025748-11-0	7502817		2
	7	ШАЙБА УПОРНАЯ	
21010-2904045-00-0	7502867		4
	8	ШАРНИР	
21010-2904040-00-0	7502868		4
	9	ШАЙБА УПОРНАЯ	
21010-2904035-00-0	7502870		4
	10	ОСЬ ВЕРХНЕГО РЫЧАГА	
21210-2904112-00-0	7503606		2
	11	ШАЙБА 12 ПРУЖИННАЯ	
00001-0005170-70-0	7503607		4
	12	ГАЙКА М12Х1,25	
00001-0061015-11-0	7503608		4
	13	РЫЧАГ ВЕРХНИЙ ЛЕВЫЙ	
21230-2904101-00-0	7503609		1
	13	РЫЧАГ ВЕРХНИЙ ПРАВЫЙ	
21230-2904100-00-0	7503610		1
	14	ГАЙКА М8	
00001-0061008-21-0	7503611		6



4180

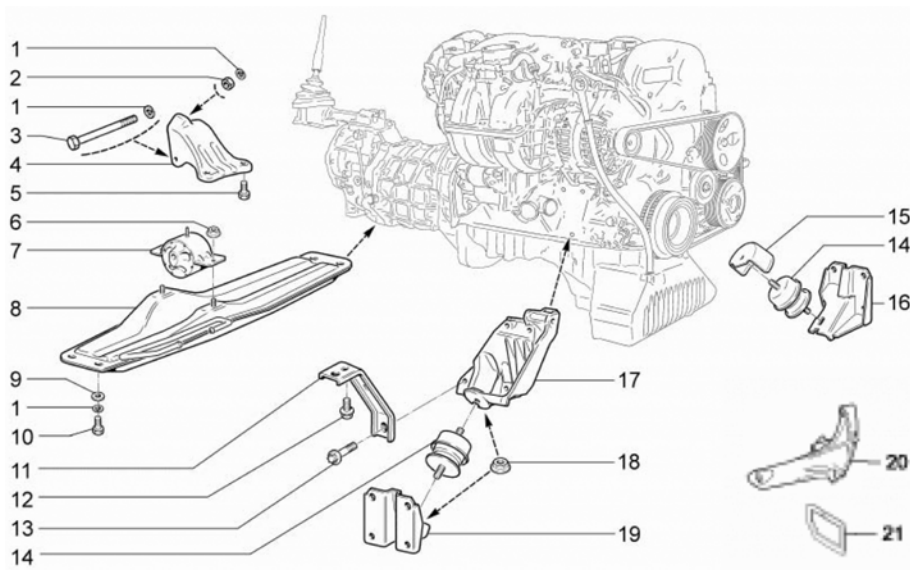
4180 ПЕРЕДНИЙ ВЕРХНИЙ РЫЧАГ ПОДВЕСКИ (ПРОДОЛЖАЕМАЯ)			
НОМЕР		НАИМЕНОВАНИЕ ДЕТАЛИ	
SAP-НОМЕР	НОМЕР GM	КАТАЛОЖНЫЙ НОМЕР	ПРИМЕНЯЕМОСТЬ
	15	БОЛТ	
21210-2904194-00-0	7502866		2
	16	ПАЛЕЦ ШАРОВОЙ В СБОРЕ	
21230-2904192-00-0	7502864		2
	16	ПАЛЕЦ ШАРОВОЙ В СБОРЕ	
21230-2904192-02-0	7502865		2
	17	ШАЙБА 8 ПРУЖИННАЯ	
00001-0005166-70-0	7503612		6
	18	БОЛТ M8X40	
00001-0060440-30-0	7503613		4



4190

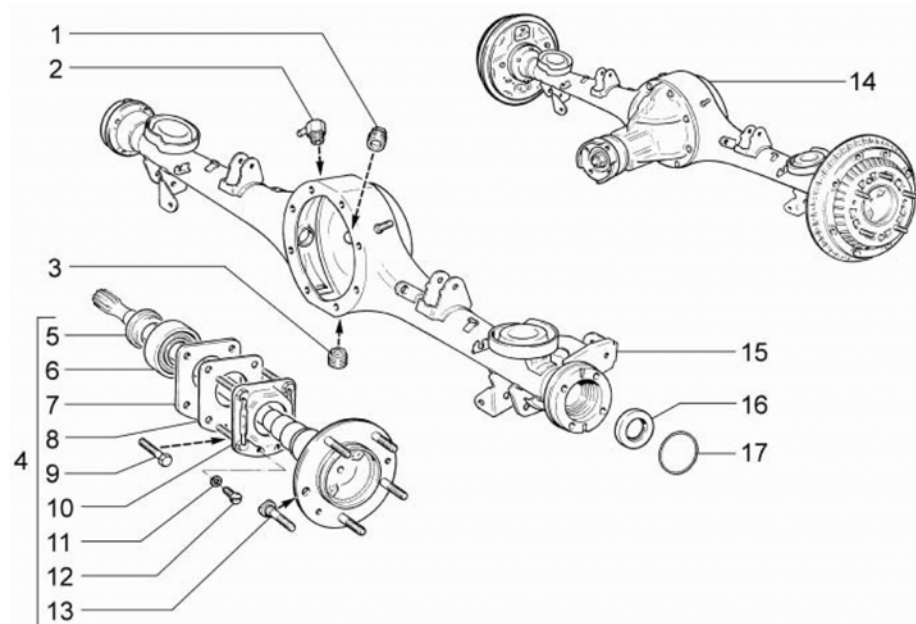
4190 ПОДВЕСКА ДВИГАТЕЛЯ

НОМЕР		НАИМЕНОВАНИЕ ДЕТАЛИ	
SAP-НОМЕР	НОМЕР GM	КАТАЛОЖНЫЙ НОМЕР	ПРИМЕНЯЕМОСТЬ
	1	ШАЙБА-10-ПРУЖИННАЯ	
00001-0005168-70-0	7502009		1
	1	ШАЙБА 10 ПРУЖИННАЯ	
00001-0005168-70-0	7502009		1
	1	ШАЙБА 10 ПРУЖИННАЯ	
00001-0005168-70-0	7502009		4
	2	ГАЙКА M10X1,25	
00001-0021647-21-0	7502033		2
	3	БОЛТ M10X1,25X110	
00001-0059720-21-0	7502106		1
	4	КРОНШТЕЙН ЗАДНЕЙ ОПОРЫ	
21236-1001040-00-0	7502007		1
	5	БОЛТ ЗАДНЕЙ ОПОРЫ ПОДВЕСКИ ДВИГАТЕЛЯ	
21236-1001478-00-0	7502016		2
	6	ГАЙКА M8 С ЗУБЧАТЫМ БУРТИКОМ	
00001-0038322-01-0	7502081		2
	7	ОПОРА ЗАДНЕЙ ПОД.ДВИГ.	
21236-1001275-00-0	7502781		1
	8	ПОПЕРЕЧИНА ЗАДНЕЙ ПОД. ДВИГ	
21236-1001112-00-0	7502778		1
	9	ШАЙБА 10	
00001-0026386-60-0	7501972		4
	10	БОЛТ M10X1,25X25	
00001-0059709-21-0	7501969		4
	11	КРОНШТЕЙН ПОДДЕРЖИВАЮЩИЙ	
21236-1008078-00-0	7502784		1
	12	БОЛТ M8X18	
21236-1008154-00-0	11097411	20 05 981	1
	13	БОЛТ M10X55	
21236-1001378-00-0	11102211	20 05 094	4
	14	ОПОРА ДВИГАТЕЛЯ	
21236-1001020-00-0	7501970		1



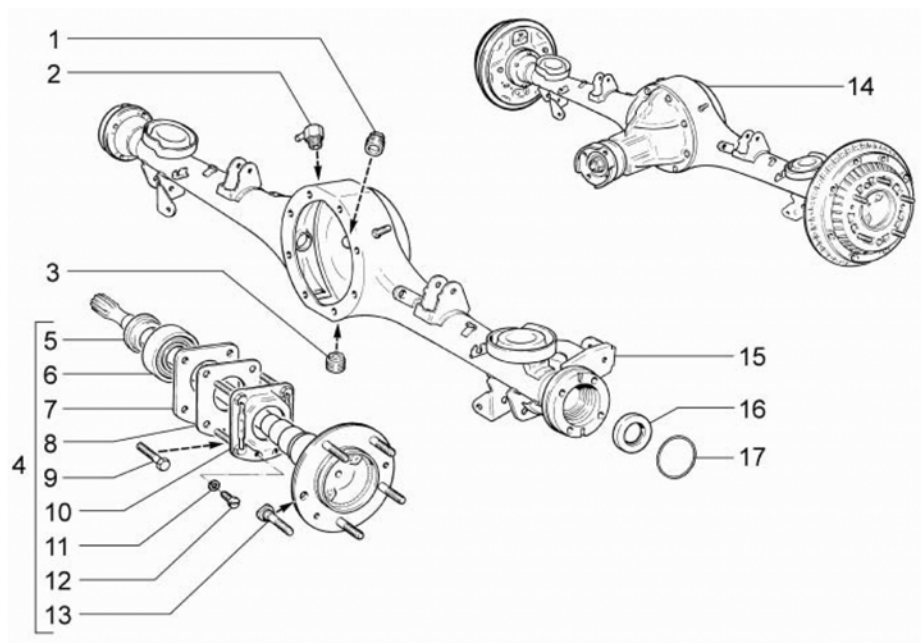
4190 ПОДВЕСКА ДВИГАТЕЛЯ (ПРОДОЛЖЕНИЕ)

НОМЕР		НАИМЕНОВАНИЕ ДЕТАЛИ	
SAP-НОМЕР	НОМЕР GM	КАТАЛОЖНЫЙ НОМЕР	ПРИМЕНЯЕМОСТЬ
14 ОПОРА ДВИГАТЕЛЯ			
21236-1001020-00-0	7501970		1
15 КОЖУХ ЗАЩИТНЫЙ			
21236-1001307-00-0	7501971		1
16 КРОНШТЕЙН ПЕРЕДНЕЙ ПОДВЕСКИ ЛЕВЫЙ			
21236-1001057-00-0	7502009		1
17 КРОНШТЕЙН ПЕРЕДНЕЙ ОПОРЫ ПРАВЫЙ			
21236-1001018-00-0	7502776		1
18 ГАЙКА М10 КРЕПЛЕНИЯ ГИДРООПОРЫ			
21236-1001434-00-0	11096052	20 64 883	4
19 КРОНШТЕЙН ПЕРЕДНЕЙ ПОДВЕСКИ ПРАВЫЙ			
21236-1001053-00-0	7502008		1
20 КРОНШТЕЙН ПОДВЕСКИ ДВИГАТЕЛЯ			
0001-55557673-00-0	55557673		1
21 КРЫШКА ОТВЕРСТИЯ КРОНШТЕЙНА ПОДВЕСКИ ДВИГАТЕЛЯ			
0001-55354388-00-0	55354388		1



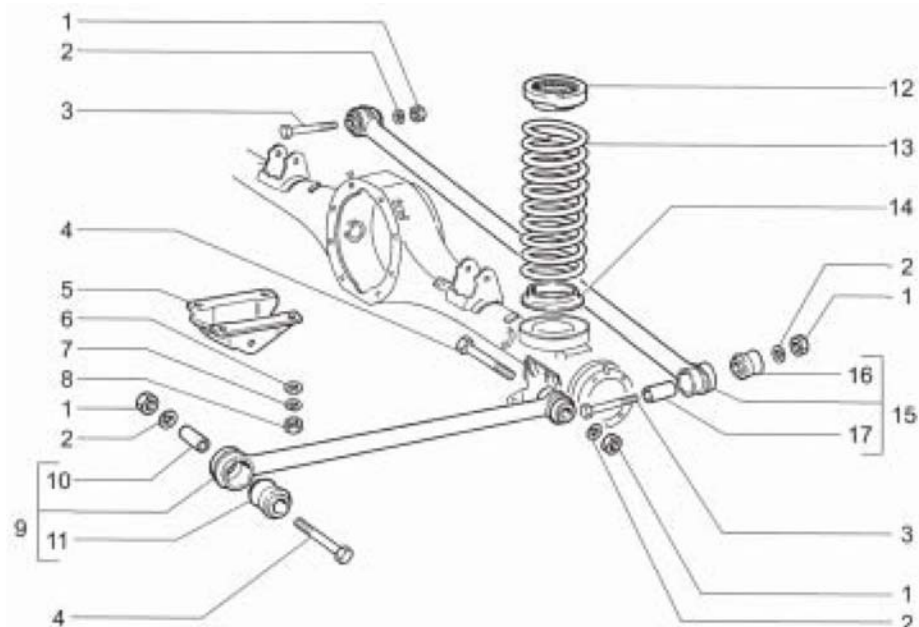
4310

4310 ЗАДНИЙ МОСТ			
НОМЕР		НАИМЕНОВАНИЕ ДЕТАЛИ	
SAP-НОМЕР	НОМЕР GM	КАТАЛОЖНЫЙ НОМЕР	ПРИМЕНЯЕМОСТЬ
		1 ПРОБКА 22X1,5 КОНИЧЕСКАЯ	
00001-0043244-11-0	7502642		1
		2 САПУН ЗАДНЕГО МОСТА	
21236-2401050-00-0	7502847		1
		3 ПРОБКА	
21010-2401046-00-0	7502543		1
		4 ПОЛУОСЬ ЗАДНЕГО МОСТА В СБОРЕ	
21230-2403069-10-0	7502706		2
		5 КОЛЬЦО ЗАПОРНОЕ ПОДШИПНИКА ПОЛУОСИ	
21230-2403084-10-0	7502707		2
		6 ПОДШИПНИК	
21210-2403080-00-0	7502708		2
		6 ПОДШИПНИК	
21210-2403080-01-0	7502709		2
		6 ПОДШИПНИК	
21210-2403080-02-0	7502710		2
		7 ПЛАСТИНА	
21210-2403086-00-0	7502711		2
		8 ПРОКЛАДКА	
21210-2403087-00-0	7502712		2
		8 ПРОКЛАДКА	
21230-2403087-01-0	7502302		2
		9 БОЛТ M10X1,25X60	
00001-0012880-31-0	7502713		8
		10 МАСЛООТРАЖАТЕЛЬ	
21210-2403072-00-0	7502698		2
		11 ШАЙБА 6 ПРУЖИННАЯ	
00001-0005164-70-0	7502007		4
		12 ВИНТ M6X8	
00001-0003763-01-0	7502699		4
		13 БОЛТ	
21210-3104039-00-0	7502700		10



4310

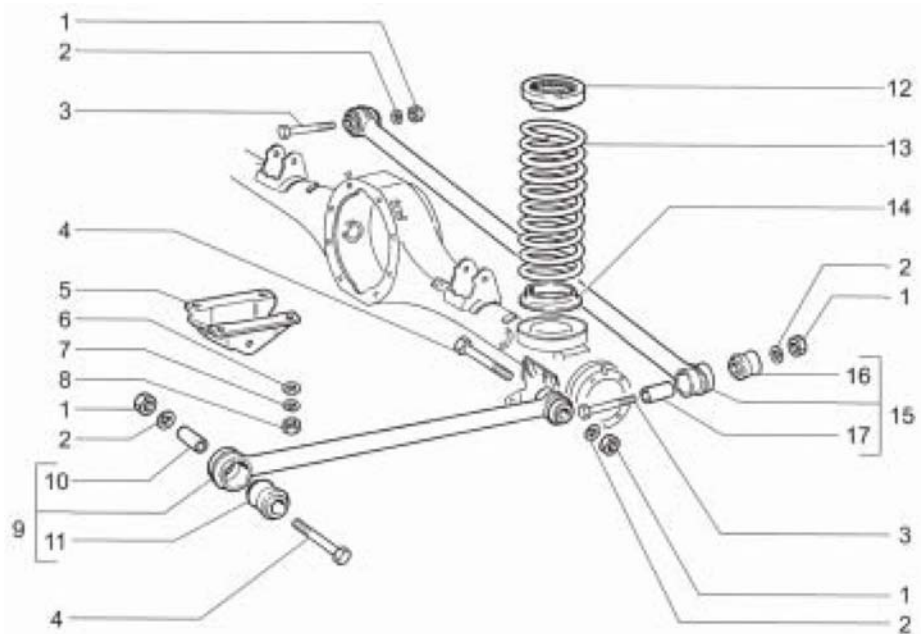
4310 ЗАДНИЙ МОСТ (ПРОДОЛЖАЕМАЯ)			
НОМЕР		НАИМЕНОВАНИЕ ДЕТАЛИ	
SAP-НОМЕР	НОМЕР GM	КАТАЛОЖНЫЙ НОМЕР	ПРИМЕНЯЕМОСТЬ
14 МОСТ ЗАДНИЙ С ТОРМОЗАМИ И ТРОСОМ РУЧНОГО ТОРМОЗА			
21236-2400010-00-0	7502701		1
15 БАЛКА ЗАДНЕГО МОСТА В СБОРЕ			
21230-2401010-10-0	7502702		1
16 САЛЬНИК ПРАВЫЙ			
21100-2301034-00-0	7502703		1
16 САЛЬНИК ЛЕВЫЙ			
21100-2301035-00-0	7502704		1
17 КОЛЬЦО УПЛОТНИТЕЛЬНОЕ			
21210-2401065-00-0	7502705		2



4320

4320 ЗАДНЯЯ ПОДВЕСКА

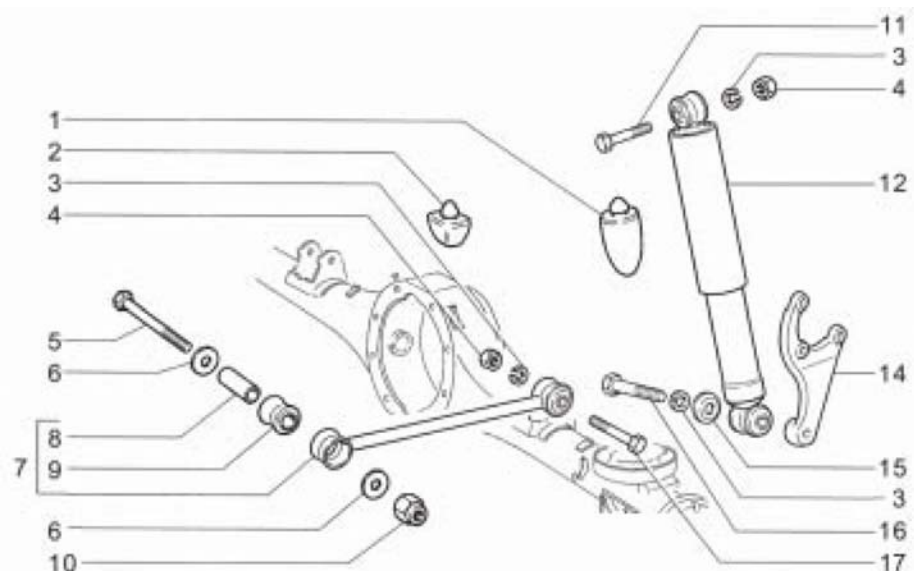
НОМЕР		НАИМЕНОВАНИЕ ДЕТАЛИ	
SAP-НОМЕР	НОМЕР GM	КАТАЛОЖНЫЙ НОМЕР	ПРИМЕНЯЕМОСТЬ
	1	ГАЙКА М12Х1,25	
00001-0061015-11-0	7502116		1
	1	ГАЙКА М12Х1,25	
00001-0061015-11-0	7502116		2
	1	ГАЙКА М12Х1,25	
00001-0061015-11-0	7502116		2
	1	ГАЙКА М12Х1,25	
00001-0061015-11-0	7502116		1
	2	ШАЙБА 12 ПРУЖИННАЯ	
00001-0005170-70-0	7502010		1
	2	ШАЙБА 12 ПРУЖИННАЯ	
00001-0005170-70-0	7502010		2
	2	ШАЙБА 12 ПРУЖИННАЯ	
00001-0005170-70-0	7502010		2
	2	ШАЙБА 12 ПРУЖИННАЯ	
00001-0005170-70-0	7502010		1
	3	БОЛТ М12Х1,25Х70	
00001-0055412-21-0	7502099		1
	3	БОЛТ М12Х1,25Х70	
00001-0055412-21-0	7502099		1
	4	БОЛТ М12Х1,25Х80	
00001-0055414-21-0	7502099		2
	4	БОЛТ М12Х1,25Х80	
00001-0055414-21-0	7502099		2
	5	КРОНШТЕЙН ПРОДОЛЬНОЙ ШТАНГИ	
21010-2919088-00-0	7502152		2
	6	ШАЙБА 10	
00001-0026297-01-0	7502055		8
	7	ШАЙБА 10 ПРУЖИННАЯ	
00001-0005168-70-0	7502009		8
	8	ГАЙКА М10Х1,25	
00001-0021647-11-0	7502032		8



4320

4320 ЗАДНЯЯ ПОДВЕСКА (ПРОДОЛЖАЕМАЯ)

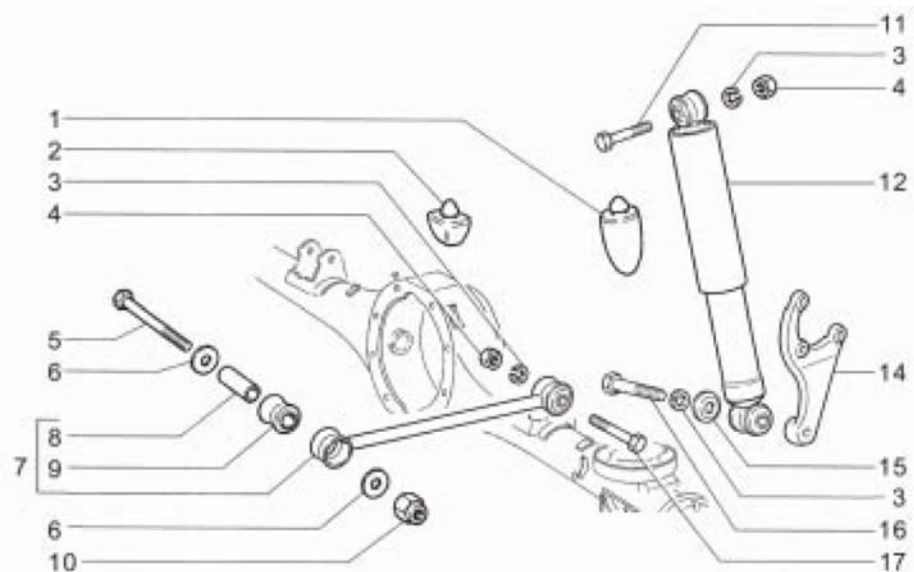
НОМЕР		НАИМЕНОВАНИЕ ДЕТАЛИ	
SAP-НОМЕР	НОМЕР GM	КАТАЛОЖНЫЙ НОМЕР	ПРИМЕНЯЕМОСТЬ
9 ШТАНГА ПРОДОЛЬНАЯ НИЖНЯЯ			
212%-2919010-00-0	7502885`&%&% !&- % \$%\$!\$%\$	&...
10 ВТУЛКА РАСПОРНАЯ			
21010-2919030-10-0	7502880		4
11 ВТУЛКА ПРОДОЛЬНОЙ ШТАНГИ			
21010-2919042-10-0	7502881		4
12 ПРОКЛАДКА ВЕРХНЯЯ			
21010-2912652-10-0	7502150		2
13 ПРУЖИНА ЗАДНЕЙ ПОДВЕСКИ			
2123\$-2912712-00-0	7502858		2
14 ПРОКЛАДКА ИЗОЛИРУЮЩАЯ			
21010-2912650-00-0	7502149		2
15 ШТАНГА ПОПЕРЕЧНАЯ			
210+\$-2919110-0\$-\$	7502153	``&%\$+\$!&- % %/\$!\$%\$	&.....
16 ВТУЛКА			
21010-2919108-10-0	7502882		2
17 ВТУЛКА РАСПОРНАЯ			
21010-2919105-10-0	7502893		2



4330

4330 ЗАДНИЕ АМОРТИЗАТОРЫ

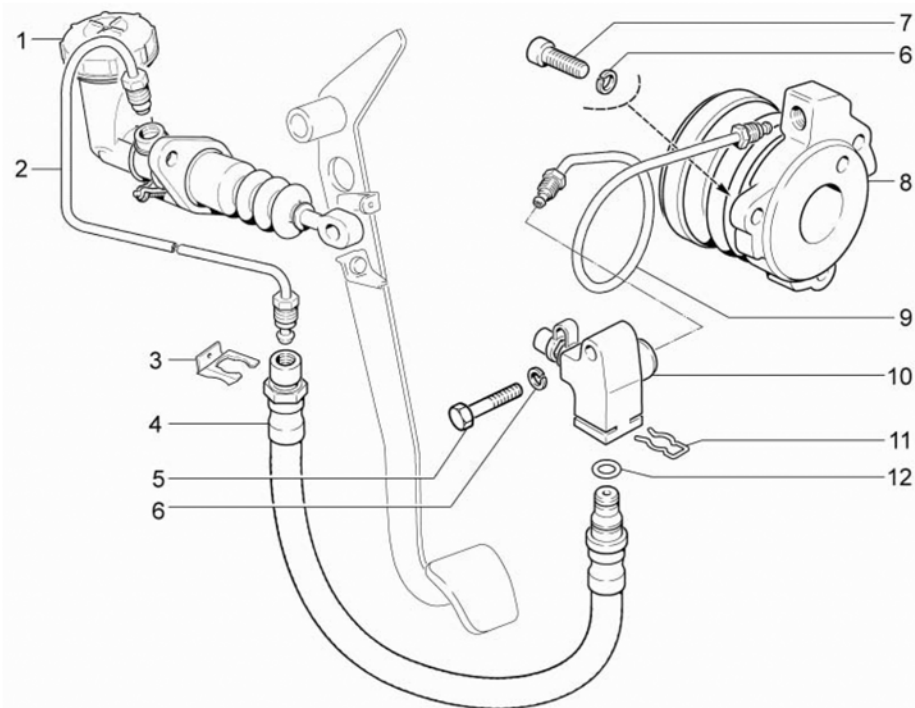
НОМЕР		НАИМЕНОВАНИЕ ДЕТАЛИ	
SAP-НОМЕР	НОМЕР GM	КАТАЛОЖНЫЙ НОМЕР	ПРИМЕНЯЕМОСТЬ
	1	БУФЕР ЗАДНЕЙ ПОДВЕСКИ	
21010-2912622-00-0	7502147		2
	2	БУФЕР ДОПОЛНИТЕЛЬНЫЙ	
21010-2912624-01-0	7502148		1
	3	ШАЙБА 12 ПРУЖИННАЯ	
00001-0005170-70-0	7502010		2
	3	ШАЙБА 12 ПРУЖИННАЯ	
00001-0005170-70-0	7502010		2
	3	ШАЙБА 12 ПРУЖИННАЯ	
00001-0005170-70-0	7502010		2
	4	ГАЙКА M12X1,25	
00001-0061015-11-0	7502116		2
	4	ГАЙКА M12X1,25	
00001-0061015-11-0	7502116		2
	5	БОЛТ M12X1,25X160	
00001-0055422-21-0	7502101		2
	6	ШАЙБА 12	
00002-0049128-31-0	7502853		2
	6	ШАЙБА 12	
00002-0049128-31-0	7502853		2
	7	ШТАНГА ПРОДОЛЬНАЯ ВЕРХНЯЯ	
21010-2919013-01-0	7502151		2
	8	ВТУЛКА РАСПОРНАЯ	
21010-2919105-10-0	7502893		4
	9	ВТУЛКА	
21010-2919108-10-0	7502894		4
	10	ГАЙКА M12X1,25 САМОКОНТРЯЩАЯСЯ	
00001-0061050-11-0	7502118		2
	11	БОЛТ M12X1,25X55	
00001-0055409-31-0	7502097		2
	12	АМОРТИЗАТОР ЗАДН ПОДВЕСКИ	
21230-2915004-00-0	7502886		2



4330

4330 ЗАДНИЕ АМОРТИЗАТОРЫ (ПРОДОЛЖАЕМАЯ)

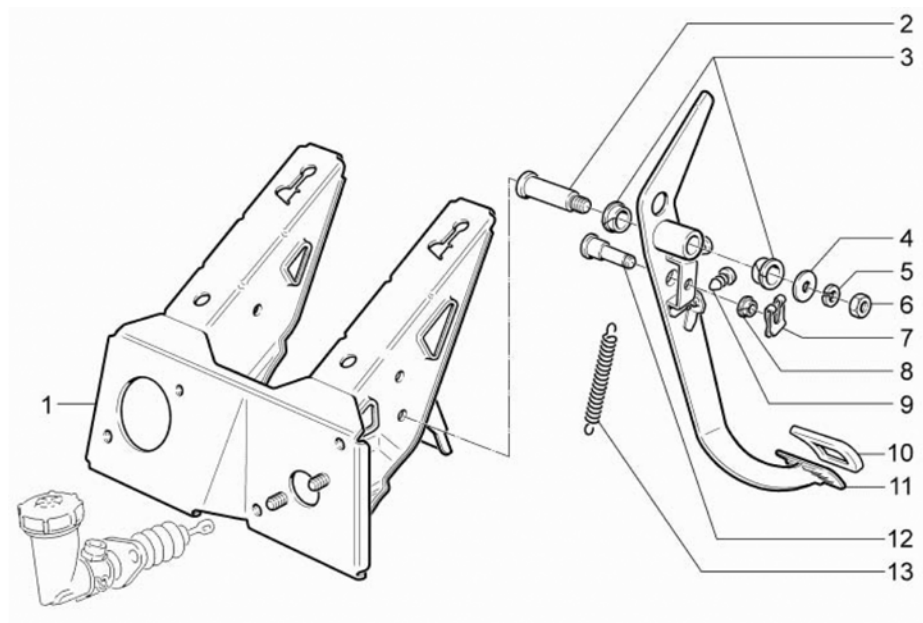
НОМЕР		НАИМЕНОВАНИЕ ДЕТАЛИ	
SAP-НОМЕР	НОМЕР GM	КАТАЛОЖНЫЙ НОМЕР	ПРИМЕНЯЕМОСТЬ
	13 ВТУЛКА		
21230-2915446-00-0	7502887		4
	14 КРОНШТЕЙН НИЖНИЙ ПРАВЫЙ		
21230-2915560-00-0	7502888		1
	14 КРОНШТЕЙН НИЖНИЙ ЛЕВЫЙ		
21230-2915561-01-0	7502889		1
	14 КРОНШТЕЙН НИЖНИЙ ЛЕВЫЙ		
21230-2915561-00-	7502890		1
	14 КРОНШТЕЙН НИЖНИЙ ПРАВЫЙ		
21230-2915560-01-0	7502891		1
	15 ШАЙБА		
21010-2915544-01-0	7502892		2
	16 БОЛТ M12X1,25X60		
00001-0055410-21-0	7502098		2
	17 БОЛТ M12X1,25X70		
00001-0055412-21-0	7502098		2



4410

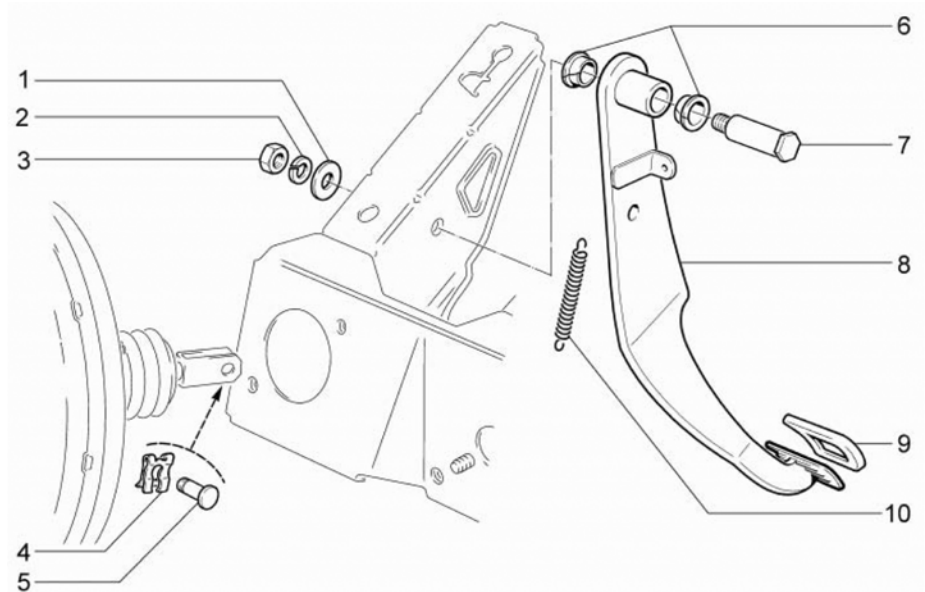
4410 ГИДРОПРИВОД СЦЕПЛЕНИЯ

НОМЕР		НАИМЕНОВАНИЕ ДЕТАЛИ	
SAP-НОМЕР	НОМЕР GM	КАТАЛОЖНЫЙ НОМЕР	ПРИМЕНЯЕМОСТЬ
1 ЦИЛИНДР ГЛАВНЫЙ ГИДРОПРИВОДА СЦЕПЛЕНИЯ			
21236-1602610-00-0	7502838		1
2 ТРУБКА ГИДРОПРИВОДА СЦЕПЛЕНИЯ			
21236-1602692-00-0	7502839		1
3 СКОБА			
21010-3506073-00-0	7502061		1
4 ШЛАНГ			
21010-1602590-00-0	7502510		1
5 БОЛТ М6Х30			
00001-0009028-21-0	7502511		1
6 ШАЙБА 6 ПРУЖИННАЯ			
00001-0005164-70-0	7502007		1
6 ШАЙБА 6 ПРУЖИННАЯ			
00001-0005164-70-0	7502007		3
7 БОЛТ КРЕПЛ КОРПУСА МАСЛ НАСОСА			
21080-1011023-00-0	7502512		3
8 ЦИЛИНДР РАБОЧИЙ ГИДРОПРИВОДА СЦЕПЛЕНИЯ С ПОДШИПНИКОМ В СБОРЕ			
21236-1602505-00-0	7502053		1
9 ТРУБКА РАБОЧЕГО ЦИЛИНДРА ГИДРОПРИВОДА СЦЕПЛЕНИЯ В СБОРЕ			
21236-1602540-00-0	7502054		1
10 ТРОЙНИК ГИДРОПРИВОДА СЦЕПЛЕНИЯ С ШЛАНГОМ В СБОРЕ			
21236-1602542-00-0	7502055		1
11 СКОБА СТОПОРНАЯ			
21236-1602547-00-0	7502508		1
12 КОЛЬЦО УПЛОТНИТЕЛЬНОЕ			
21236-1602599-00-0	7502509		1



4420 ПЕДАЛЬ СЦЕПЛЕНИЯ И КРЕПЛЕНИЯ

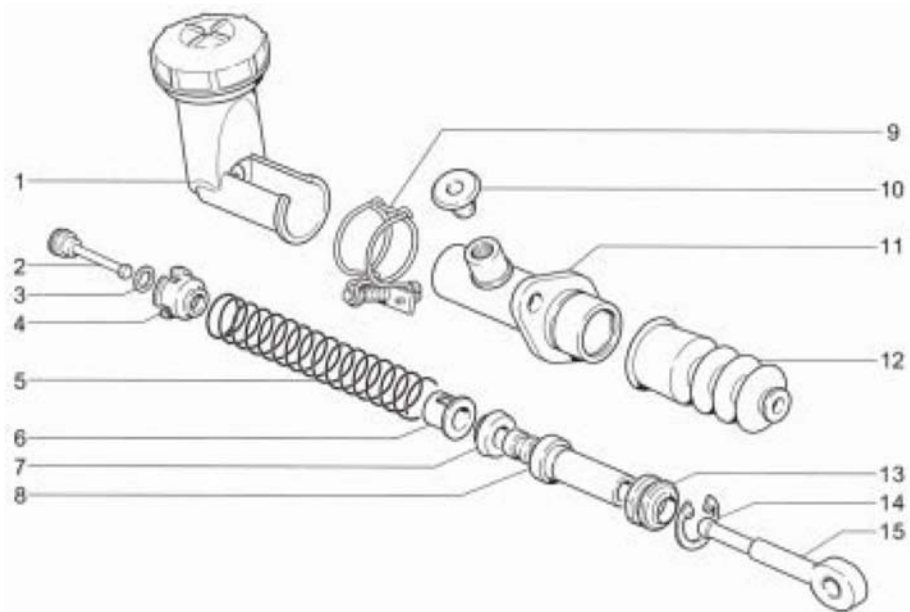
НОМЕР		НАИМЕНОВАНИЕ ДЕТАЛИ	
SAP-НОМЕР	НОМЕР GM	КАТАЛОЖНЫЙ НОМЕР	ПРИМЕНЯЕМОСТЬ
1 УСИЛИТЕЛЬ С КРОНШТЕЙНАМИ ПЕДАЛЕЙ СЦЕПЛЕНИЯ			
21236-1602060-00-0	7502048		1
2 ОСЬ			
21236-1602055-00-0	7502047		1
3 ВТУЛКА			
21210-1804043-00-0	7502135		2
4 ШАЙБА 10 ПРУЖИННАЯ			
00001-0005168-70-0	7502009		1
5 ШАЙБА 10			
00001-0026468-01-0	7502063		1
6 ГАЙКА М 10Х1,25			
00001-0007910-11-0	7502507		1
7 СКОБА СТОПОРНАЯ			
00001-0010640-76-0	7502025		1
8 ВТУЛКА			
21080-1602096-00-0	7502179		1
9 КНОПКА			
00001-0045672-80-0	7502090		1
10 НАКЛАДКА ПЕДАЛИ			
SUZUKI		49751-79001	1
11 ПЕДАЛЬ СЦЕПЛЕНИЯ			
21236-1602010-10-0	7501999		1
13 ПРУЖИНА ОТТЯЖНАЯ			
21010-1602094-00-0	7502059		1



4430

4430 ПЕДАЛЬ ТОРМОЗА

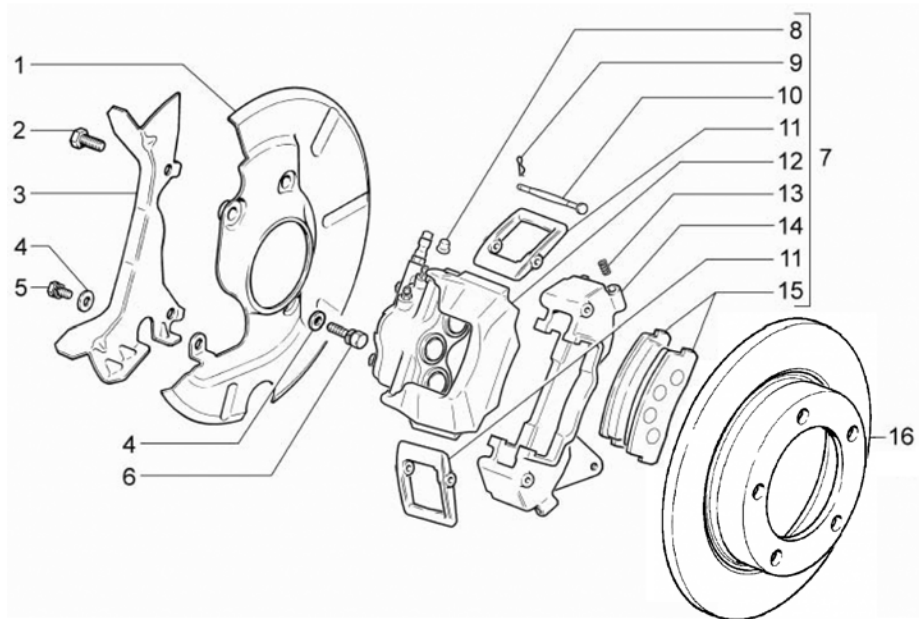
НОМЕР		НАИМЕНОВАНИЕ ДЕТАЛИ	
SAP-НОМЕР	НОМЕР GM	КАТАЛОЖНЫЙ НОМЕР	ПРИМЕНЯЕМОСТЬ
1 ШАЙБА 10			
00001-0026468-01-0	7502063		1
2 ШАЙБА 10 ПРУЖИННАЯ			
00001-0005168-70-0	7502009		1
3 ГАЙКА М 10Х1,25			
00001-0007910-11-0	7502507		1
4 СКОБА СТОПОРНАЯ			
00001-0010640-76-0	7502025		1
5 ПАЛЕЦ ТОЛКАТЕЛЯ ВАКУУМНОГО УСИЛИТЕЛЯ			
21236-3504016-00-0	7502728		1
6 ВТУЛКА			
21210-1804043-00-0	7502135		2
7 ОСЬ			
21236-1602055-00-0	7502729		1
8 ПЕДАЛЬ ТОРМОЗА			
21236-3504010-00-0	7502730		1
9 НАКЛАДКА ПЕДАЛИ			
SUZUKI		49751-79001	1
10 ПРУЖИНА ОТТЯЖНАЯ			
21010-1602094-00-0	7502059		1



4440

4440 ГЛАВНЫЙ ЦИЛИНДР СЦЕПЛЕНИЯ

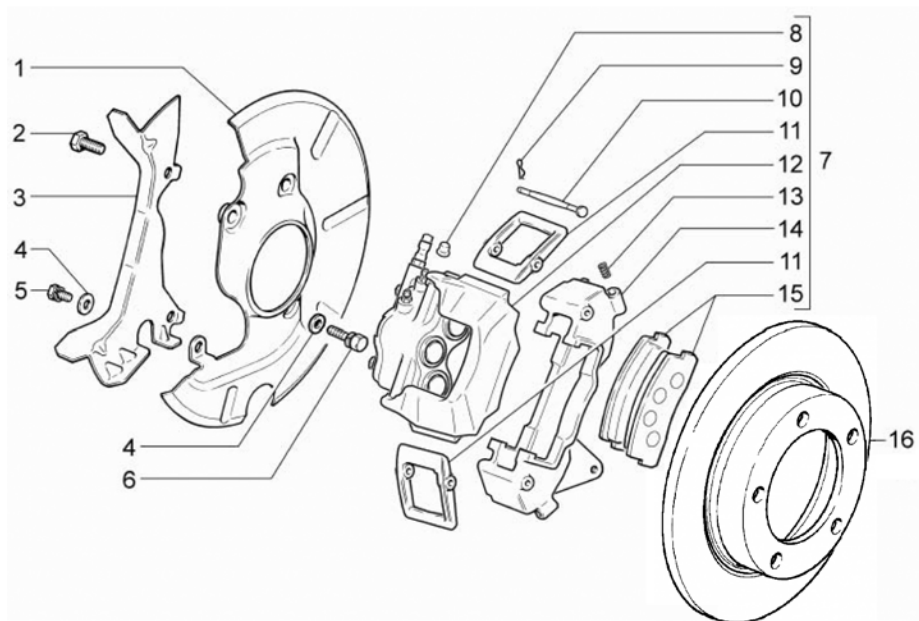
НОМЕР		НАИМЕНОВАНИЕ ДЕТАЛИ	
SAP-НОМЕР	НОМЕР GM	КАТАЛОЖНЫЙ НОМЕР	ПРИМЕНЯЕМОСТЬ
	1	БАЧОК ГИДРОПРИВ СЦ-Я СБ	
21230-1602650-00-0	7502513		1
	2	КЛАПАН ГЛАВНОГО ЦИЛИНДРА	
21236-1602634-00-0	7502519		1
	3	ПРУЖИНА КЛАП ГЛАВ ЦИЛ-РА	
21230-1602644-00-0	7502520		1
	4	ОБОЙМА КЛАП ГЛАВ ЦИЛ-РА	
21230-1602642-00-0	7502521		1
	5	ПРУЖИНА ПОРШНЯ ГЛ ЦИЛ-РА	
21230-1602620-00-0	7502522		1
	6	ФИКСАТОР КЛАП ГЛАВ ЦИЛ-РА	
21230-1602646-00-0	7502523		1
	7	МАНЖЕТА ПОРШНЯ ГЛ ЦИЛ-РА	
21230-1602630-00-0	7502524		1
	8	ПОРШЕНЬ	
21236-1602626-00-0	7502525		1
	9	ХОМУТ БАЧКА ГИДРОП СЦ-Я СБ	
21230-1602660-00-0	7502526		1
	10	ЗАГЛУШКА	
21230-1602688-00-0	7502514		1
	11	КОРПУС ГЛ ЦИЛ-РА ГИДР СЦ-Я СБ	
21230-1602612-00-0	7502515		1
	12	ЧЕХОЛ ЗАЩИТНЫЙ	
21236-1602680-00-0	7502062		1
	13	ВТУЛКА ОПОРНАЯ ХВОСТОВ ПОРШНЯ	
21230-1602628-00-0	7502516		1
	14	КОЛЬЦО СТОП ПОРШНЯ ЦИЛ-РА	
21230-1602686-00-0	7502517		1
	15	ТОЛКАТЕЛЬ ПОРШНЯ ГЛАВН ЦИЛ-РА	
21230-1602568-00-0	7502518		1



4510

4510 ТОРМОЗНОЙ МЕХАНИЗМ ПЕРЕДНЕГО КОЛЕСА

НОМЕР		НАИМЕНОВАНИЕ ДЕТАЛИ	
SAP-НОМЕР	НОМЕР GM	КАТАЛОЖНЫЙ НОМЕР	ПРИМЕНЯЕМОСТЬ
1 КОЖУХ ПРАВЫЙ			
21230-3501144-00-0	7502765		1
1 КОЖУХ ЛЕВЫЙ			
21230-3501145-00-0	7502766		1
2 БОЛТ M10X1,25X25			
00001-0059707-21-0	7501969		4
3 КОЖУХ ЛЕВ			
21230-3501149-00-0	7502769		1
3 КОЖУХ ПРАВ			
21230-3501148-00-0	7502770		1
4 ШАЙБА 6			
00001-0026437-01-0	7502060		2
4 ШАЙБА 6			
00001-0026437-01-0	7502060		2
5 БОЛТ M6X12 С ПРУЖИННОЙ ШАЙБОЙ			
00001-0038241-11-0	7502771		2
6 БОЛТ M6X25 С ПРУЖИННОЙ ШАЙБОЙ			
00001-0038246-11-0	7502078		2
7 ТОРМОЗ ПРАВЫЙ			
21230-3501012-00-0	7502225		1
7 ТОРМОЗ ЛЕВЫЙ			
21230-3501013-00-0	7502226		1
8 КОЛПАЧОК ШТУЦЕРА ПРОКАЧКИ			
21010-1602592-00-0	7502772		4
9 ШПЛИНТ			
21010-3501133-00-0	7502773		4
10 ОСЬ			
21210-3501170-00-0	7502767		4
11 РЫЧАГ			
21236-3501163-00-0	7502233		2
11 РЫЧАГ			
21236-3501163-00-0	7502233		2

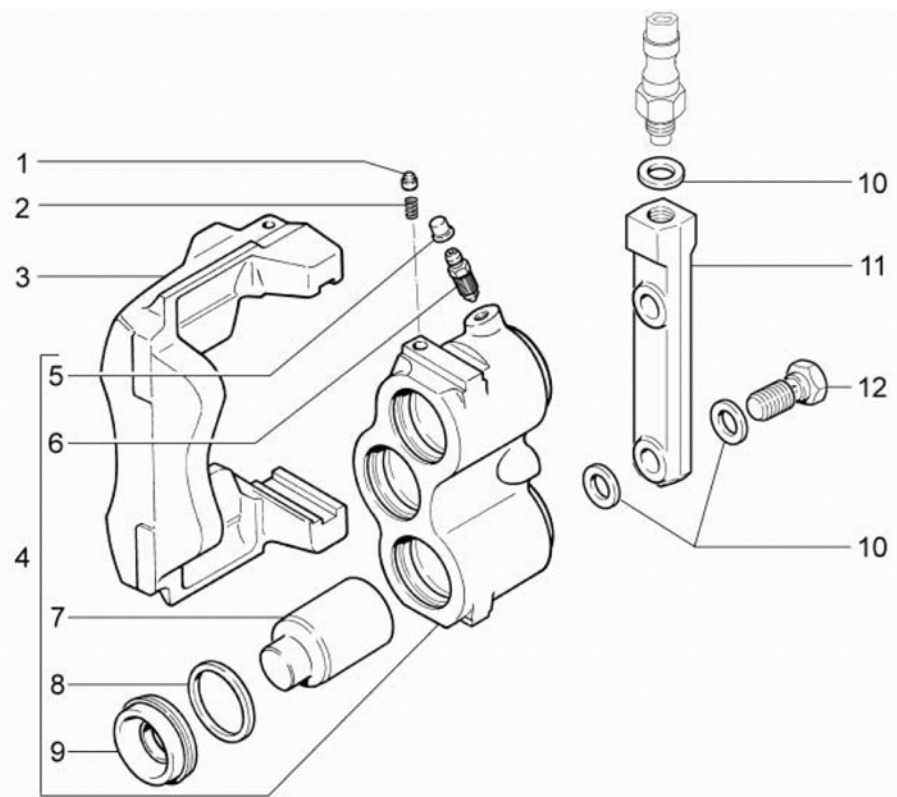


4510

4510 ТОРМОЗНОЙ МЕХАНИЗМ ПЕРЕДНЕГО КОЛЕСА (ПРОДОЛЖАЕМАЯ)

НОМЕР		НАИМЕНОВАНИЕ ДЕТАЛИ	
SAP-НОМЕР	НОМЕР GM	КАТАЛОЖНЫЙ НОМЕР	ПРИМЕНЯЕМОСТЬ

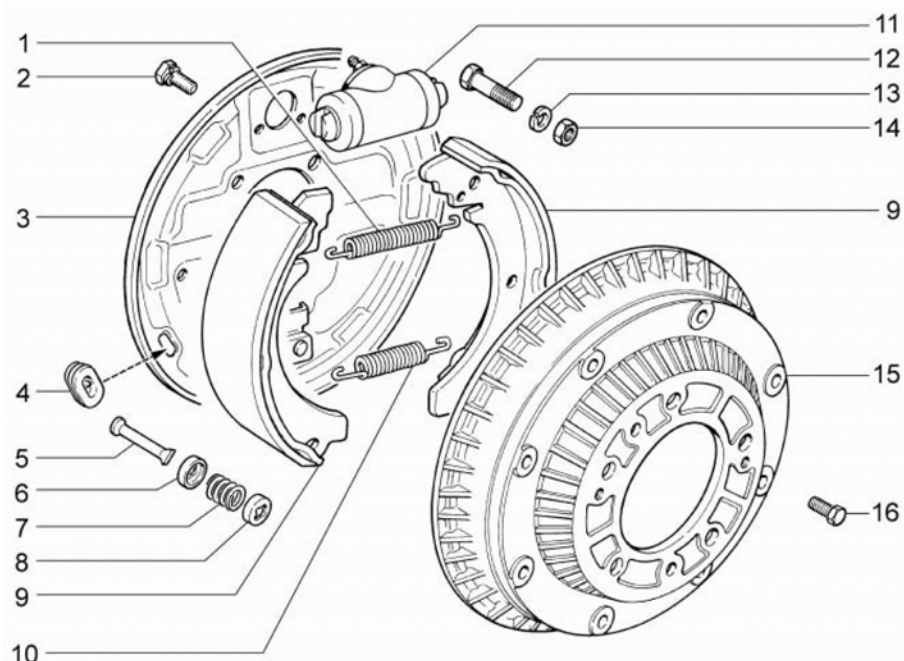
12 СУППОРТ ПРАВЫЙ В СБОРЕ			
21230-3501014-00-0	7502227		1
12 СУППОРТ ЛЕВЫЙ В СБОРЕ			
21230-3501015-00-0	7502228		1
13 ПРУЖИНА			
21210-3501166-00-0	7502768		8
14 НАПРАВЛЯЮЩАЯ КОЛОДОК ПРАВАЯ			
21213-3501154-00-0	7502231		1
14 НАПРАВЛЯЮЩАЯ КОЛОДОК ЛЕВАЯ			
21213-3501155-00-0	7502232		1
15 КОЛОДКА С НАКЛАДКОЙ			
21236-3501090-00-0	7502230		4
16 ДИСК ПЕРЕДНЕГО ТОРМОЗА			
21210-3501070-00-0	7502229		2



4520

4520 СУППОРТ ПЕРЕДНЕГО ТОРМОЗА

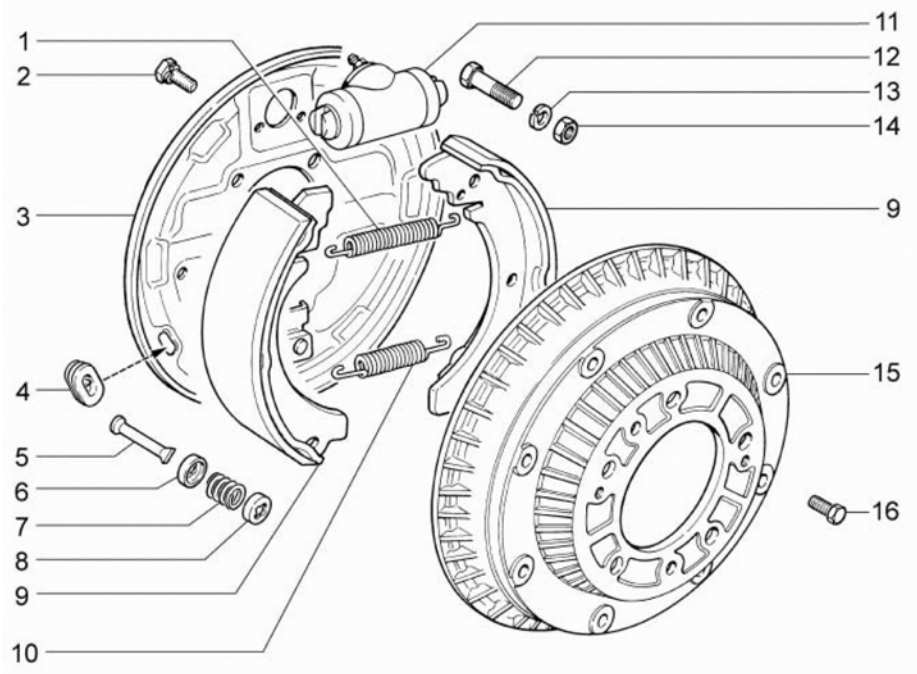
НОМЕР		НАИМЕНОВАНИЕ ДЕТАЛИ	
SAP-НОМЕР	НОМЕР GM	КАТАЛОЖНЫЙ НОМЕР	ПРИМЕНЯЕМОСТЬ
1 ФИКСАТОР			
21010-3501059-00-0	7502774		2
2 ПРУЖИНА			
21010-3501060-00-0	7502778		2
3 СУППОРТ ПРАВЫЙ			
21210-3501016-00-0	7502779		1
3 СУППОРТ ЛЕВЫЙ			
21210-3501017-00-0	7502780		1
4 БЛОК ЦИЛИНДРОВ ПРАВЫЙ В СБОРЕ			
21210-3501178-00-0	7502781		1
4 БЛОК ЦИЛИНДРОВ ЛЕВЫЙ В СБОРЕ			
21210-3501179-00-0	7502782		1
5 КОЛПАЧОК ШТУЦЕРА			
21010-1602592-00-0	7502772		4
6 ШТУЦЕР ШЛАНГА			
21010-1602591-01-0	7502783		4
7 ПОРШЕНЬ КОЛЕС ЦИЛИН ПЕР ТОРМ			
21210-3501055-01-0	7502784		6
7 ПОРШЕНЬ			
21210-3501055-00-0	7502785		6
8 КОЛЬЦО УПЛОТНИТЕЛЬНОЕ			
21210-3501051-00-0	7502786		6
9 КОЛПАЧОК ЗАЩИТНЫЙ			
21210-3501058-00-0	7502787		6
10 ПРОКЛАДКА			
00001-0002844-60-0	7502775		2
10 ПРОКЛАДКА			
00001-0002844-60-0	7502775		8
11 СОЕДИНИТЕЛЬ ЦИЛИНДРОВ			
21230-3501085-00-0	7502776		2
12 БОЛТ ПЕРЕПУСКНОЙ			
21010-3506078-00-0	7502777		4



4530

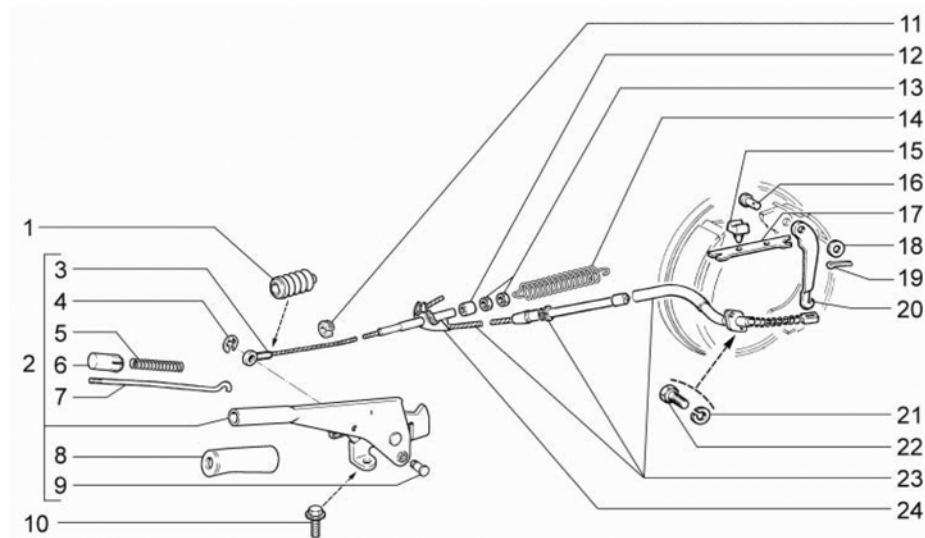
4530 ТОРМОЗНОЙ МЕХАНИЗМ ЗАДНЕГО КОЛЕСА

НОМЕР		НАИМЕНОВАНИЕ ДЕТАЛИ	
SAP-НОМЕР	НОМЕР GM	КАТАЛОЖНЫЙ НОМЕР	ПРИМЕНЯЕМОСТЬ
1 ПРУЖИНА ВЕРХНЯЯ			
21010-3502035-00-0	7502788		2
2 БОЛТ М6Х12 С ПРУЖИННОЙ ШАЙБОЙ			
00001-0038241-21-0	7502794		4
3 ЩИТ ЗАДНЕГО ТОРМОЗА ЛЕВЫЙ			
21210-3502013-20-0	7502795		1
3 ЩИТ ЗАДНЕГО ТОРМОЗА ПРАВЫЙ			
21210-3502012-20-0	7502796		1
4 ЗАГЛУШКА ЩИТА			
21080-3502019-01-0	7502797		2
5 СТОЙКА КОЛОДКИ			
21010-3502100-00-0	7502798		4
6 ЧАШКА ВНУТРЕННЯЯ			
21010-3502103-00-0	7502799		4
7 ПРУЖИНА			
21010-3502102-00-0	7502800		4
8 ЧАШКА НАРУЖНАЯ			
21010-3502104-00-0	7502801		4
9 КОЛОДКА ТОРМОЗНАЯ С НАКЛАДКОЙ			
21010-3502090-02-0	7502802		2
9 КОЛОДКА ТОРМОЗНАЯ С НАКЛАДКОЙ			
21010-3502090-02-0	7502802		2
10 ПРУЖИНА НИЖНЯЯ			
21010-3502038-00-0	7502789		2
11 ЦИЛИНДР КОЛЕСНЫЙ ЗАДНЕГО ТОРМОЗА			
21050-3502040-00-0	7502790		2
12 БОЛТ М10Х1,25Х50			
00001-0013438-33-0	7502791		8
13 ШАЙБА 10 ПРУЖИННАЯ			
00001-0005168-70-0	7502009		8
14 ГАЙКА М10Х1,25			
00001-0021647-11-0	7502032		8



4530

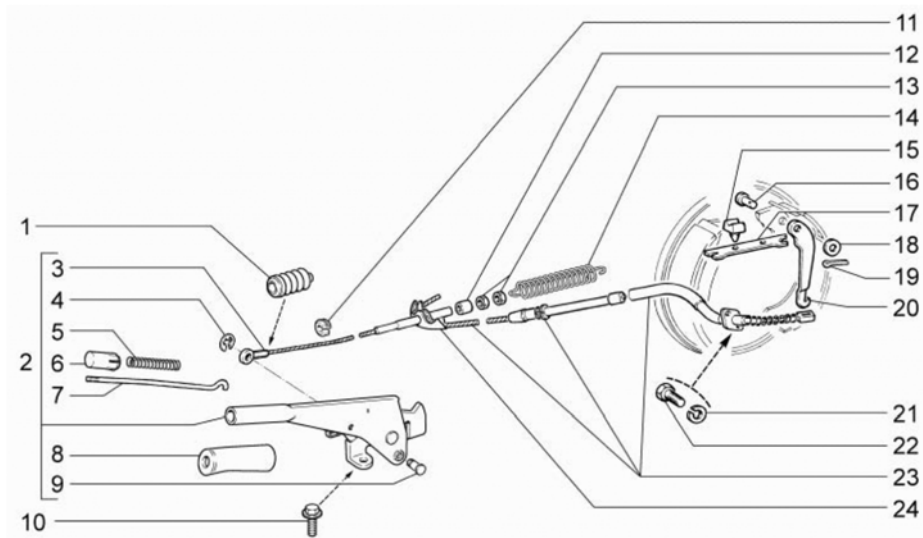
4530 ТОРМОЗНОЙ МЕХАНИЗМ ЗАДНЕГО КОЛЕСА (ПРОДОЛЖАЕМАЯ)			
НОМЕР		НАИМЕНОВАНИЕ ДЕТАЛИ	
SAP-НОМЕР	НОМЕР GM	КАТАЛОЖНЫЙ НОМЕР	ПРИМЕНЯЕМОСТЬ
15 БАРАБАН ТОРМОЗНОЙ			
21210-3502070-00-0	7502792		2
16 БОЛТ			
21210-3502078-00-0	7502793		4



4540

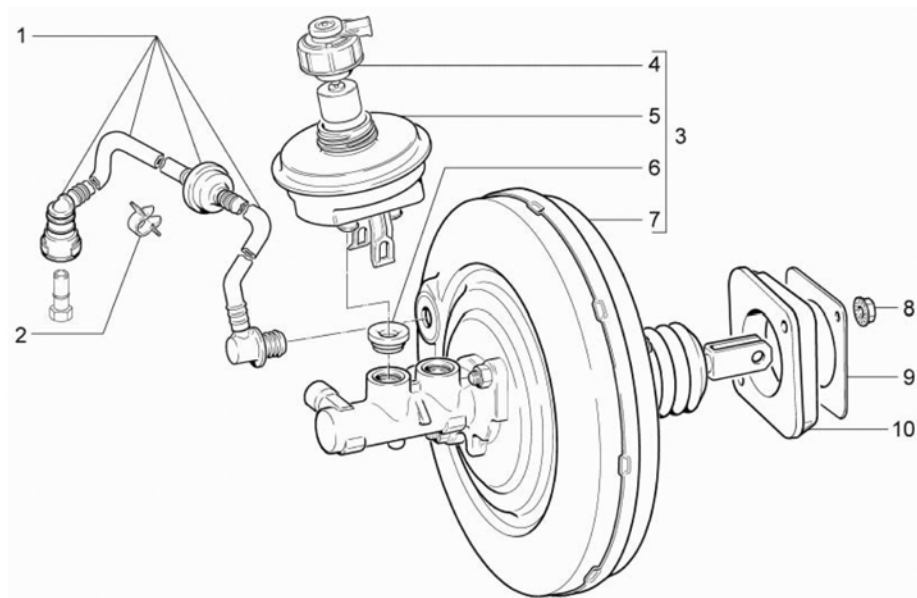
4540 СТОЯНОЧНЫЙ ТОРМОЗ

НОМЕР		НАИМЕНОВАНИЕ ДЕТАЛИ	
SAP-НОМЕР	НОМЕР GM	КАТАЛОЖНЫЙ НОМЕР	ПРИМЕНЯЕМОСТЬ
1 ЧЕХОЛ ЗАЩИТН			
21230-3508046-00-0	7502360		1
2 РЫЧАГ ПРИВОДА РУЧНОГО ТОРМОЗА			
21230-3508010-00-0	7502359		1
3 ТРОС РУЧНОГО ТОРМОЗА			
21230-3508068-00-0	7502758		1
4 ШАЙБА 6 СТОПОРНАЯ			
00001-0010878-76-0	7502759		1
5 ПРУЖИНА ТЯГИ			
21080-3508036-10-0	7502760		1
6 КНОПКА РЫЧАГА			
21100-3508039-00-0	7502761		1
7 ТЯГА СОБАЧКИ			
21010-3508028-00-0	7502762		1
8 РУЧКА РЫЧАГА			
21100-3508025-00-0	7502763		1
9 ОСЬ ТЯГИ			
21080-3508073-00-0	7502764		1
10 БОЛТ M8X20 С ЗУБЧАТЫМ БУРТИКОМ			
00001-0038381-21-0	7502085		2
11 НАПРАВЛЯЮЩ ПЕРЕД ТР			
21230-3508065-00-0	7502361		1
12 ВТУЛКА НАКОНЕЧНИКА			
21010-3508076-00-0	7502748		1
13 ГАЙКА M8 НИЗКАЯ			
00001-0061023-11-0	7502117		2
14 ПРУЖИНА ОТТЯЖНАЯ			
21010-3508078-00-0	7502157		1
15 ПОДУШКА ПЛАНКИ			
21010-3507037-00-0	7502749		4
16 ОСЬ РЫЧАГА			
21010-3507038-00-0	7502750		2

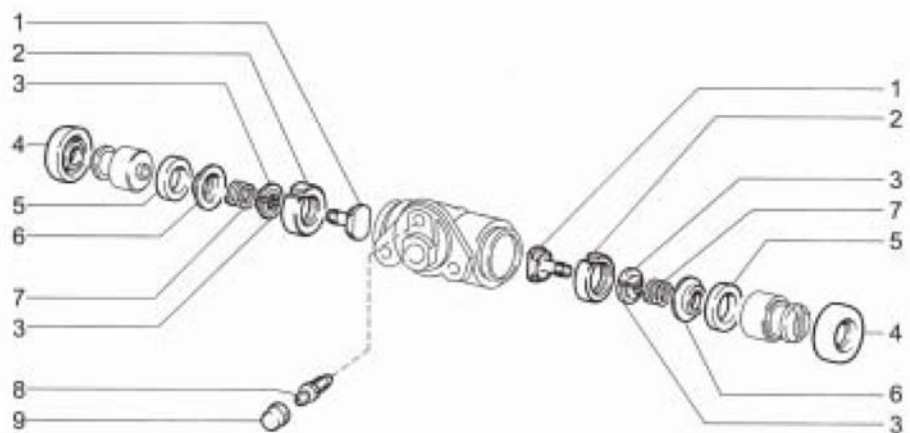


4540

4540 СТОЯНОЧНЫЙ ТОРМОЗ (ПРОДОЛЖАЕМАЯ)			
НОМЕР		НАИМЕНОВАНИЕ ДЕТАЛИ	
SAP-НОМЕР	НОМЕР GM	КАТАЛОЖНЫЙ НОМЕР	ПРИМЕНЯЕМОСТЬ
17 ПЛАНКА РАЗЖИМНАЯ			
21010-3507036-00-0	7502751		2
18 ШАЙБА 10			
00001-0026386-01-0	7502057		2
19 ШПЛИНТ 2X20			
00001-0007343-01-0	7502752		2
20 РЫЧАГ ЛЕВЫЙ			
21010-3507035-00-0	7502753		1
20 РЫЧАГ ПРАВЫЙ			
21010-3507034-00-0	7502754		1
21 ШАЙБА 5 ПРУЖИННАЯ			
00001-0011954-70-0	7502755		4
22 БОЛТ М5Х12			
00001-0009776-11-0	7502756		4
23 ТРОС РУЧНОГО ТОРМОЗА			
21230-3508180-00-0	7502757		1
24 УРАВНИТЕЛЬ ТРОСА			
21010-3508075-00-0	7502156		1



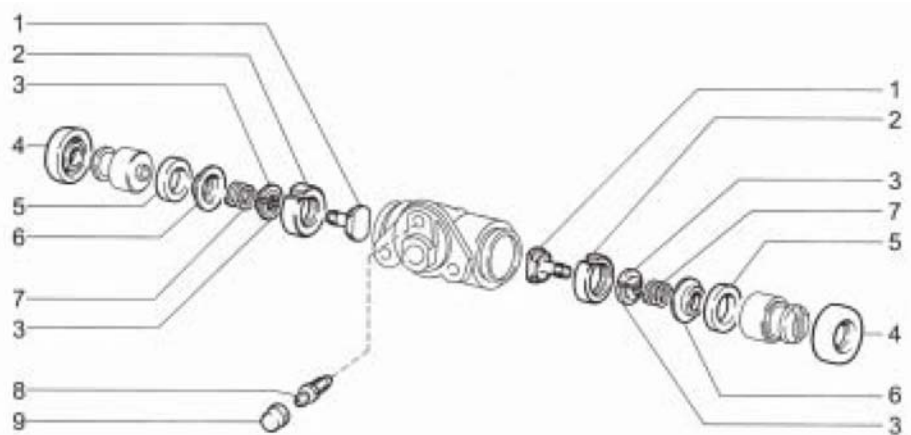
4610 ГЛАВНЫЙ ТОРМОЗНОЙ ЦИЛИНДР			
НОМЕР		НАИМЕНОВАНИЕ ДЕТАЛИ	
SAP-НОМЕР	НОМЕР GM	КАТАЛОЖНЫЙ НОМЕР	ПРИМЕНЯЕМОСТЬ
1 ТРУБКИ С ОБРАТНЫМ КЛАПАНОМ			
21236-3510036-00-0	7502867		1
2 СКОБА 14Х3			
00001-0045698-80-0	7502732		1
3 УСИЛИТЕЛЬ ТОРМОЗОВ С ГЛАВНЫМ ЦИЛИНДРОМ И БАЧКОМ			
21236-3510006-00-0	7502733		1
4 ДАТЧИК АВАР УРОВНЯ Т			
21100-3505110-00-0	7502217		1
5 БАЧОК ГИДРОТОРМОЗОВ			
21230-3505102-00-0	7502341		1
6 ВТУЛКА СОЕДИНИТЕЛЬНАЯ			
21230-3505092-00-0	7502734		2
7 УСИЛИТЕЛЬ ТОРМОЗОВ С ГЛАВНЫМ ЦИЛИНДРОМ			
21236-3510008-00-0	7502735		1
8 ГАЙКА М8 С ЗУБЧАТЫМ БУРТИКОМ			
00001-0038322-01-0	7502081		2
9 ПРОКЛАДКА УПЛОТНИТЕЛЬНАЯ			
21236-3510065-00-0	7502736		1
10 ОПОРА ДИСТАНЦИОННАЯ			
21236-3510386-00-0	7502731		1



4620

4620 ТОРМОЗНОЙ ЦИЛИНДР ЗАДНЕГО КОЛЕСА

НОМЕР		НАИМЕНОВАНИЕ ДЕТАЛИ	
SAP-НОМЕР	НОМЕР GM	КАТАЛОЖНЫЙ НОМЕР	ПРИМЕНЯЕМОСТЬ
1 ВИНТ СТОПОРНЫЙ			
21050-3502044-00-0	7502740		1
1 ВИНТ СТОПОРНЫЙ			
21050-3502044-00-0	7502740		1
2 КОЛЬЦО			
21050-3502043-00-0	7502741		1
2 КОЛЬЦО			
21050-3502043-00-0	7502741		1
3 СУХАРЬ			
21050-3502048-00-0	7502742		1
3 СУХАРЬ			
21050-3502048-00-0	7502742		1
3 СУХАРЬ			
21050-3502048-00-0	7502742		1
3 СУХАРЬ			
21050-3502048-00-0	7502742		1
4 КОЛЬЦО УПЛОТНИТЕЛЬНОЕ			
21010-3502051-01-0	7502743		1
4 КОЛЬЦО УПЛОТНИТЕЛЬНОЕ			
21010-3502051-01-0	7502743		1
5 КОЛПАК ЗАЩИТНЫЙ			
21010-3502058-01-0	7502744		1
5 КОЛПАК ЗАЩИТНЫЙ			
21010-3502058-01-0	7502744		1
6 ЧАШКА			
21050-3502054-00-0	7502745		1
6 ЧАШКА			
21050-3502054-00-0	7502745		1
7 ПРУЖИНА КОЛЕСНОГО ЦИЛИНДРА			
21050-3502053-00-0	7502746		1
7 ПРУЖИНА КОЛЕСНОГО ЦИЛИНДРА			
21050-3502053-00-0	7502746		1



4620

4620 Тормозной цилиндр заднего колеса (продолжаемая)

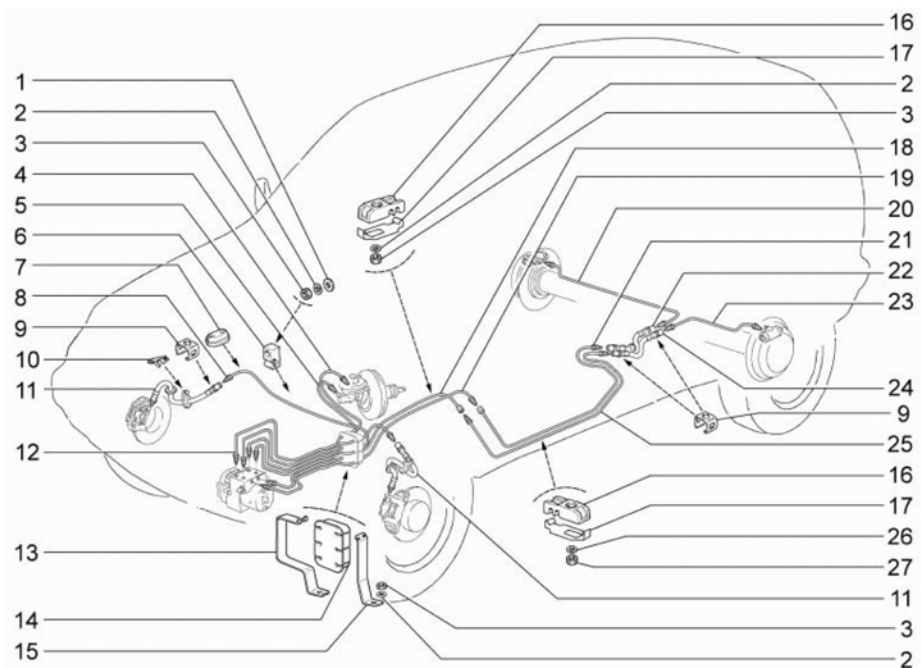
Номер		Наименование детали	
SAP-номер	Номер GM	Каталожный номер	Применяемость

8 Штуцер прокачки

21010-1602591-00-0	7502747	1
--------------------	---------	---

9 Колпачок штуцера

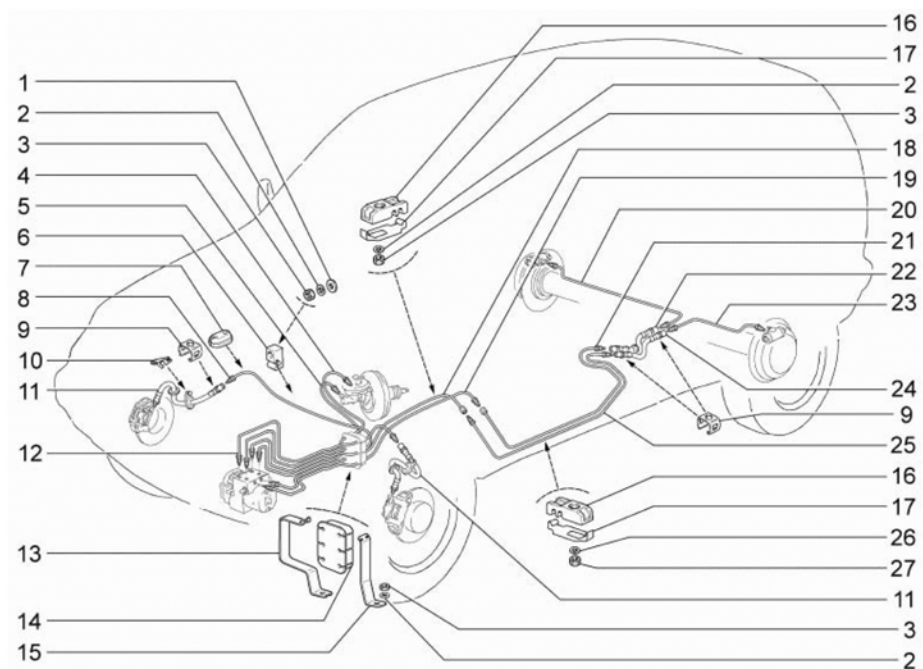
21010-1602592-00-0	7502772	1
--------------------	---------	---



4630

4630 ТОРМОЗНОЙ ЦИЛИНДР ЗАДНЕГО КОЛЕСА

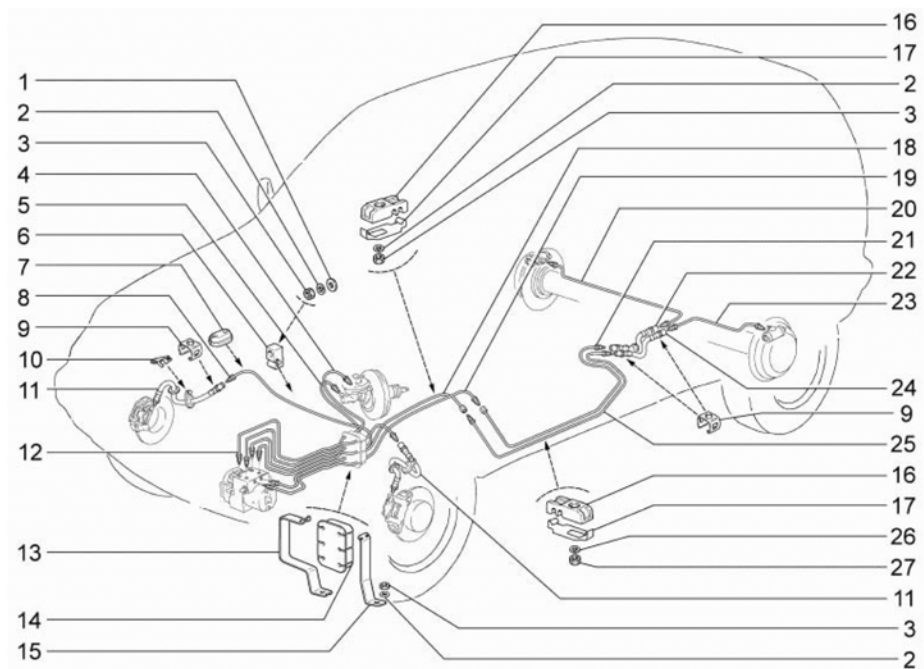
НОМЕР		НАИМЕНОВАНИЕ ДЕТАЛИ	
SAP-НОМЕР	НОМЕР GM	КАТАЛОЖНЫЙ НОМЕР	ПРИМЕНЯЕМОСТЬ
1 ШАЙБА 6			
00001-0026397-01-0	7502058		2
2 ШАЙБА 6 СТОПОРНАЯ			
00001-0026053-70-0	7502050		2
3 ГАЙКА М6			
00001-0058962-11-0	7502103		6
4 ТРУБКА ПЕРВИЧНОГО КОНТУРА ГЛАВНОГО ЦИЛИНДРА В СБОРЕ			
21230-3506500-10-0	7502344		1
5 ТРУБКА ВТОРИЧНОГО КОНТУРА ГЛАВНОГО ЦИЛИНДРА В СБОРЕ			
21230-3506510-10-0	7502345		1
6 СКОБА ОДНОМЕСТ			
21230-3506542-00-0	7502347		2
7 УПЛОТНИТЕЛЬ			
21073-1104089-00-0	7502175		2
8 ТРУБКА К ПРАВОМУ ПЕРЕДНЕМУ ТОРМОЗУ В СБОРЕ			
21230-3506540-10-0	7502346		1
9 СКОБА			
21080-3506073-00-0	7502181		6
10 КРОНШТЕЙН ПРАВЫЙ			
21230-3506076-00-0	7502737		1
10 КРОНШТЕЙН ЛЕВЫЙ			
21230-3506077-00-0	7502738		1



4630

4630 ТОРМОЗНОЙ ЦИЛИНДР ЗАДНЕГО КОЛЕСА (ПРОДОЛЖАЕМАЯ)

НОМЕР		НАИМЕНОВАНИЕ ДЕТАЛИ	
SAP-НОМЕР	НОМЕР GM	КАТАЛОЖНЫЙ НОМЕР	ПРИМЕНЯЕМОСТЬ
11 ШЛАНГ ТОРМОЗОВ ПЕРЕДНИЙ			
21230-3506060-00-0	7502739		1
12 ТРУБКА К ЛЕВОМУ ПЕРЕДНЕМУ ТОРМОЗУ В СБОРЕ			
21230-3506550-10-0	7502349		1
13 СКОБА			
21230-3506556-00-0	7502350		1
14 ВТУЛКА ШУМОИЗОЛЯЦИОННАЯ			
21230-3506558-00-0	7502351		1
15 КРОНШТЕЙН ВТУЛКИ			
21230-3506564-00-0	7502353		1
16 СКОБА ДВУХ МЕСТНАЯ			
21230-3506544-00-0	7502348		6
17 ПЛАНКА СКОБЫ КРЕП ТР			
21230-3506476-00-0	7502343		6
18 ТРУБКА К ПЕРЕХОДНИКУ ЛЕВАЯ В СБОРЕ			
21230-3506570-10-0	7502354		1
19 ТРУБКА К ПЕРЕХОДНИКУ ПРАВАЯ В СБОРЕ			
21230-3506560-10-0	7502354		1
20 ТРУБКА К ПР ЗАД ТОР			
21230-3506640-00-0	7502357		1
21 ТРУБКА К ШЛАНГУ ПРАВОГО ЗАДНЕГО ТОРМОЗА В СБОРЕ			
21230-3506620-10-0	7502355		1
22 ШЛАНГ ГИБКИЙ ЗАДН ТОРМ			
21230-3506085-00-0	7502342		1
23 ТРУБКА К ЛЕВ ЗАД ТОР			
21230-3506650-00-0	7502358		1



4630

4630 Тормозной цилиндр заднего колеса (продолжаемая)

НОМЕР		НАИМЕНОВАНИЕ ДЕТАЛИ	
SAP-НОМЕР	НОМЕР GM	КАТАЛОЖНЫЙ НОМЕР	ПРИМЕНЯЕМОСТЬ

24 Шланг тормозов задний

	21100-3506085-00-0	7502219	1
--	--------------------	---------	---

25 Трубка к шлангу левого заднего тормоза в сборе

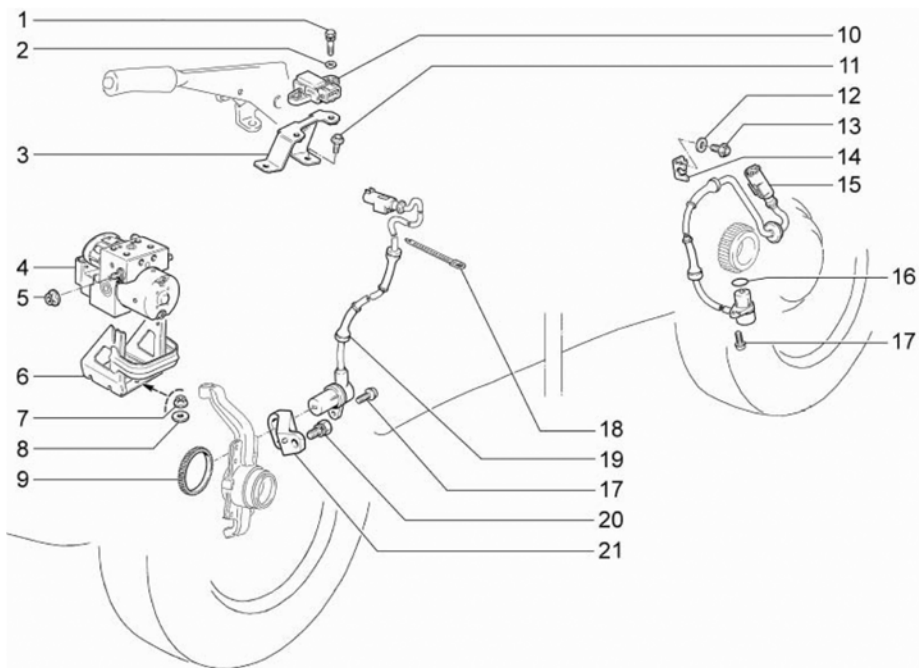
	21230-3506630-10-0	7502356	1
--	--------------------	---------	---

26 Шайба 6 стопорная

	00001-0025990-70-0	7502040	6
--	--------------------	---------	---

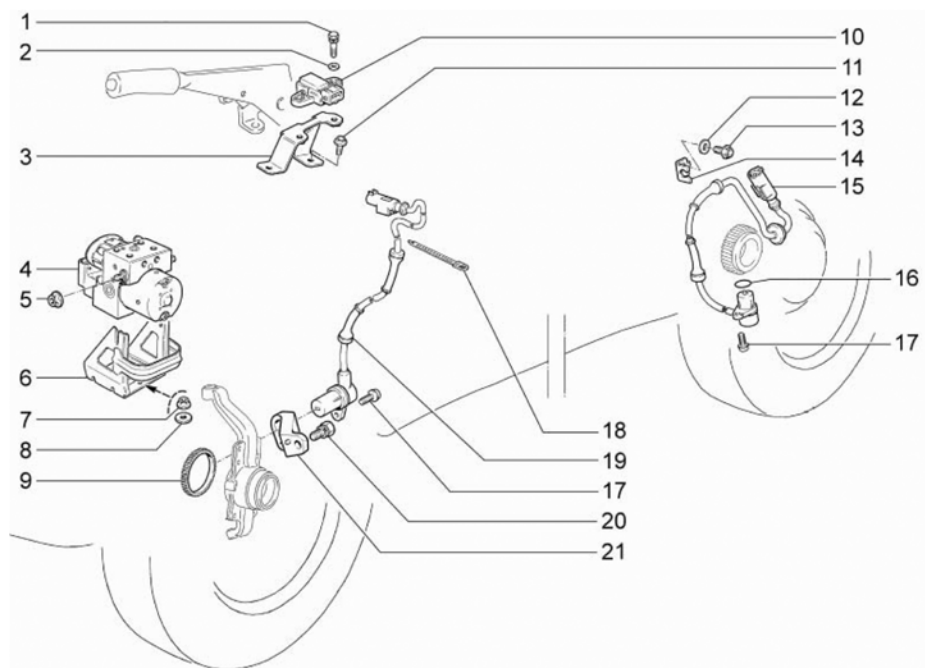
27 Гайка М6 низкая

	00001-0007259-11-0	7502017	6
--	--------------------	---------	---



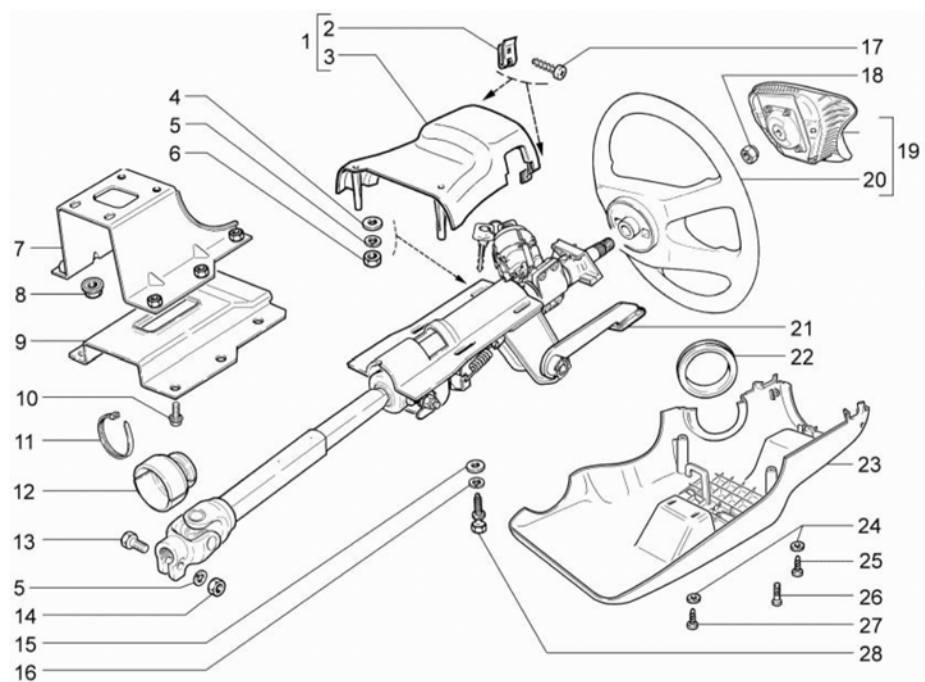
4710

4710 АБС			
НОМЕР		НАИМЕНОВАНИЕ ДЕТАЛИ	
SAP-НОМЕР	НОМЕР GM	КАТАЛОЖНЫЙ НОМЕР	ПРИМЕНЯЕМОСТЬ
1 БОЛТ М6Х25 С ПРУЖИННОЙ ШАЙБОЙ			
00001-0038246-11-0	7502078		2
2 ШАЙБА 6			
00001-0005194-01-0	7502013		2
3 КРОНШТЕЙН ДАТЧИКА ЗАМЕДЛЕНИЯ В СБОРЕ			
21230-3538460-00-0	7502369		1
4 ГИДРОАГРЕГАТ СБ			
21230-3538010-00-0	7503596		1
5 ГАЙКА М8 С ЗУБЧАТЫМ БУРТИКОМ			
00001-0038322-01-0	7502081		2
6 КРОНШТЕЙН ГИДРОАГРЕГАТА В СБОРЕ			
21230-3538300-00-0	7502363		1
7 ГАЙКА М6 С ЗУБЧАТЫМ БУРТИКОМ			
00001-0038321-01-0	7502080		3
8 ШАЙБА 6			
00001-0026437-01-0	7502060		3
9			
2			
10 ДАТЧИК ЗАМЕДЛЕНИЯ			
21230-3538450-00-0	7502368		1
11 БОЛТ М6Х12 С ЗУБЧАТЫМ БУРТИКОМ			
00001-0038360-21-0	7502083		2
12 ШАЙБА 8			
00001-0005196-01-0	7502014		2
13 ВИНТ КРЕПЛЕНИЯ КРОНШТЕЙНА ЖГУТА ДАТЧИКА			
21230-3538442-00-0	7502367		2
14 КРОНШТЕЙН ЖГУТА ДАТЧИКА СКОРОСТИ			
21230-3538434-00-0	7502366		2
15 ДАТЧИК СКОРОСТИ ЗАДНЕГО КОЛЕСА ПРАВЫЙ			
21230-3538370-00-0	7503590		1
15 ДАТЧИК СКОРОСТИ ЗАДНЕГО КОЛЕСА ЛЕВЫЙ			
21230-3538371-00-0	7503591		1



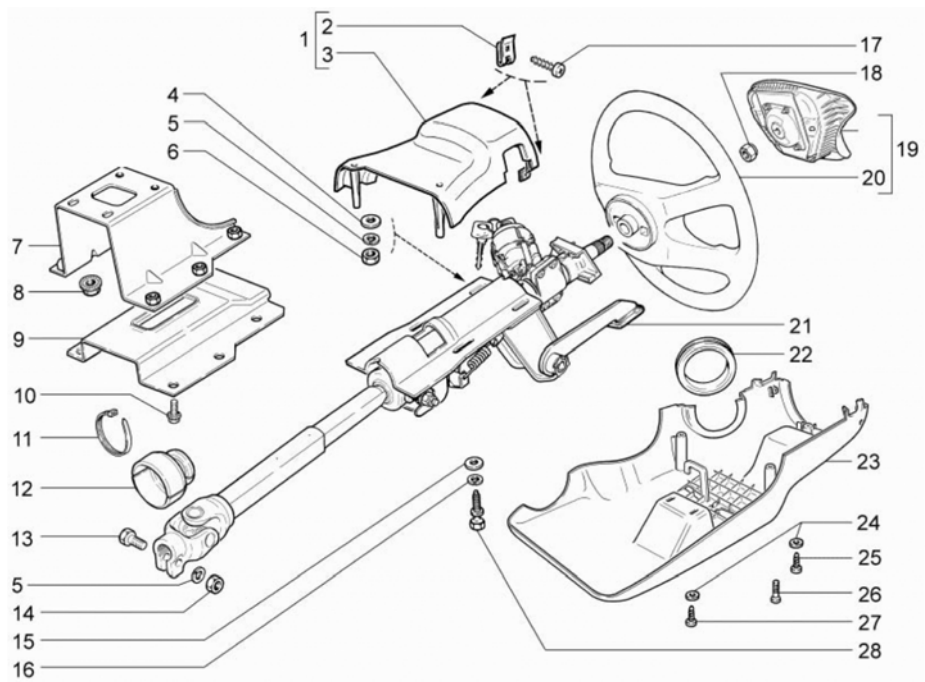
4710

4710 АБС (ПРОДОЛЖАЕМАЯ)			
НОМЕР		НАИМЕНОВАНИЕ ДЕТАЛИ	
SAP-НОМЕР	НОМЕР GM	КАТАЛОЖНЫЙ НОМЕР	ПРИМЕНЯЕМОСТЬ
		16 КОЛЬЦО УПЛОТНИТЕЛЬНОЕ	
21080-1010075-00-0	7503592		2
		17 БОЛТ КРЕПЛЕНИЯ ДАТЧИКА СКОРОСТИ	
21230-3538408-00-0	7502365		2
		17 БОЛТ КРЕПЛЕНИЯ ДАТЧИКА СКОРОСТИ	
21230-3538408-00-0	7502365		2
		18 ХОМУТ 84,5	
00001-0045676-80-0	7502091		2
		19 ДАТЧИК СКОРОСТИ ПЕРЕДНЕГО КОЛЕСА	
21230-3538350-00-0	7502364		2
		20 БОЛТ М8Х16 С ПРУЖИННОЙ ШАЙБОЙ	
00001-0038256-21-0	7503593		2
		21 КРОНШТЕЙН ДАТЧИКА СКОРОСТИ ПРАВЫЙ	
21230-3538410-01-0	7503594		1
		21 КРОНШТЕЙН ДАТЧИКА СКОРОСТИ ЛЕВЫЙ	
21230-3538411-01-0	7503595		1



4810

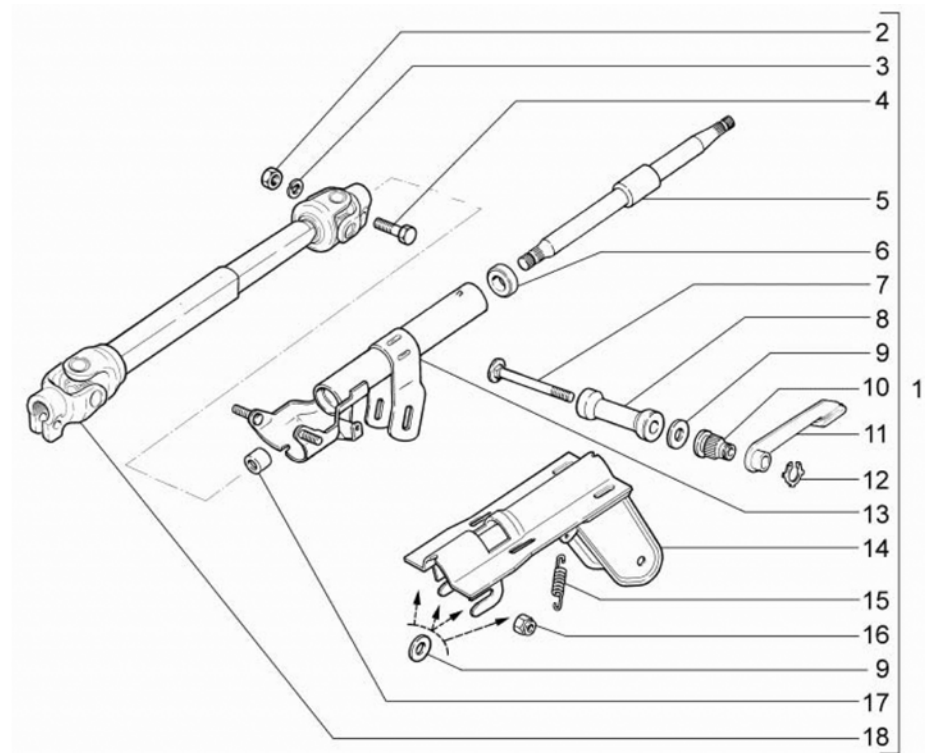
4810 РУЛЕВАЯ КОЛОНКА			
НОМЕР		НАИМЕНОВАНИЕ ДЕТАЛИ	
SAP-НОМЕР	НОМЕР GM	КАТАЛОЖНЫЙ НОМЕР	ПРИМЕНЯЕМОСТЬ
1 КОЖУХ ВЕРХНИЙ В СБОРЕ			
21230-3403065-00-0	7502803		1
2 ГАЙКА ПРУЖИННАЯ			
21010-8109137-00-0	7502162		2
3 КОЖУХ ОБЛИЦОВОЧНЫЙ ВЕРХНИЙ			
21230-3403070-00-0	7502330		1
4 ШАЙБА 8			
00001-0026467-01-0	7502062		2
5 ШАЙБА 8 ПРУЖИННАЯ			
00001-0005166-70-0	7502008		2
5 ШАЙБА 8 ПРУЖИННАЯ			
00001-0005166-70-0	7502008		1
6 ГАЙКА М8			
00001-0061008-11-0	7502114		2
7 КР-Н РУЛЕВ ВАЛА			
21230-3403126-20-0	7502332		1
8 ГАЙКА М8 С ЗУБЧАТЫМ БУРТИКОМ			
00001-0038322-01-0	7502081		4
9 КР-Н ПРОМЕЖ			
21230-3403189-00-0	7502808		1
10 БОЛТ М8Х20 С ЗУБЧАТЫМ БУРТИКОМ			
00001-0038381-21-0	7502085		4
10 ХОМУТ			
21080-3401228-10-0	7502804		1
11 ХОМУТ			
21080-3401228-00-0	7502180		1
12 КОЛПАК ЗАЩИТНЫЙ			
21230-3401244-00-0	7502805		1
13 БОЛТ М8Х35			
00001-0060426-31-0	7502107		1
14 ГАЙКА М8			
00001-0061008-21-0	7502115		1



4810

4810 РУЛЕВАЯ КОЛОНКА (ПРОДОЛЖАЕМАЯ)

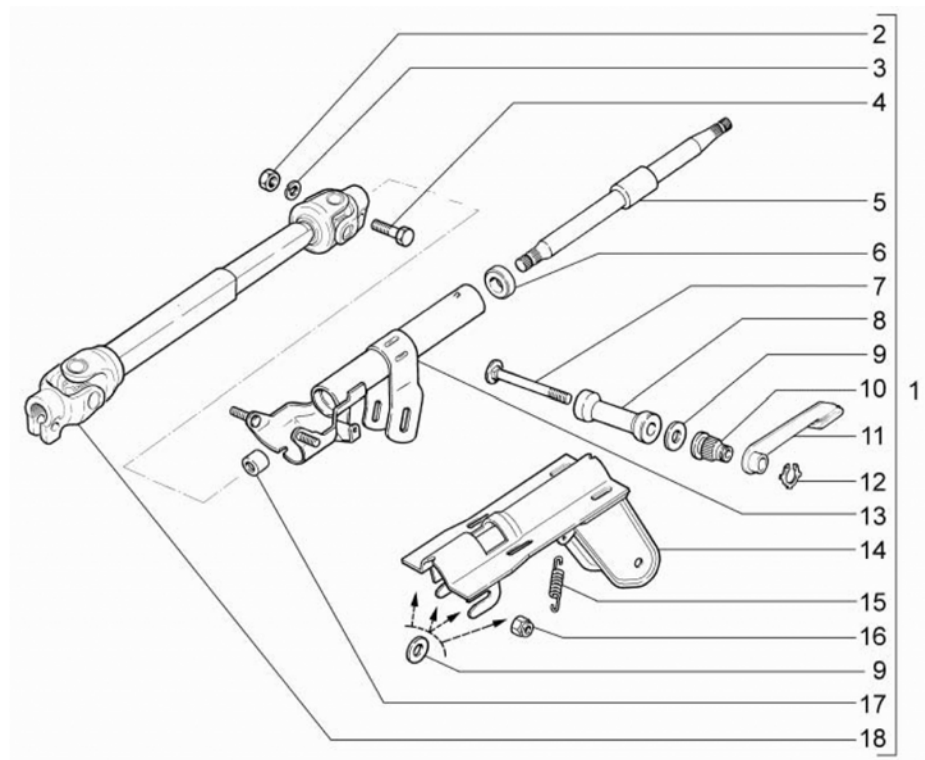
НОМЕР		НАИМЕНОВАНИЕ ДЕТАЛИ	
SAP-НОМЕР	НОМЕР GM	КАТАЛОЖНЫЙ НОМЕР	ПРИМЕНЯЕМОСТЬ
15 ШАЙБА 6			
00001-0005194-01-0	7502013		2
16 ШАЙБА 6 ПРУЖИННАЯ			
00001-0005164-70-0	7502007		2
17 ВИНТ 4,3X12,7 САМОНАРЕЗАЮЩИЙ			
00001-0076701-07-0	7502126		2
18 ГАЙКА			
21100-3402136-00-0	7502215		1
19 КОЛЕСО РУЛЕВОЕ С МОДУЛЕМ ПОДУШКИ			
21230-3402009-00-0	7502328		1
20 КОЛЕСО РУЛЕВОЕ С ВКЛЮЧАТЕЛЕМ СИГНАЛА			
21230-3402012-00-0	7502329		1
21 ВАЛ РУЛЕВОГО УПРАВЛЕНИЯ В СБОРЕ			
21230-3400024-60-0	7502806		1
22 КОЛЬЦО УПЛОТНИТЕЛЬНОЕ			
21100-3403204-00-0	7502216		1
23 КОЖУХ НИЖНИЙ			
21230-3403072-00-0	7502331		1
24 ШАЙБА 5			
00001-0005193-01-0	7502807		3
25 ВИНТ 4,9X9,5 САМОНАРЕЗАЮЩИЙ			
00001-0076710-01-0	7502130		1
26 ВИНТ M5X20			
00001-0033112-01-0	7502076		2
27 ВИНТ САМОНАРЕЗАЮЩИЙ			
21140-5325388-00-0	7502276		2
28 БОЛТ			
21100-3704324-00-0	7502221		2



4820

4820 ВАЛ РУЛЕВОЙ КОЛОНКИ

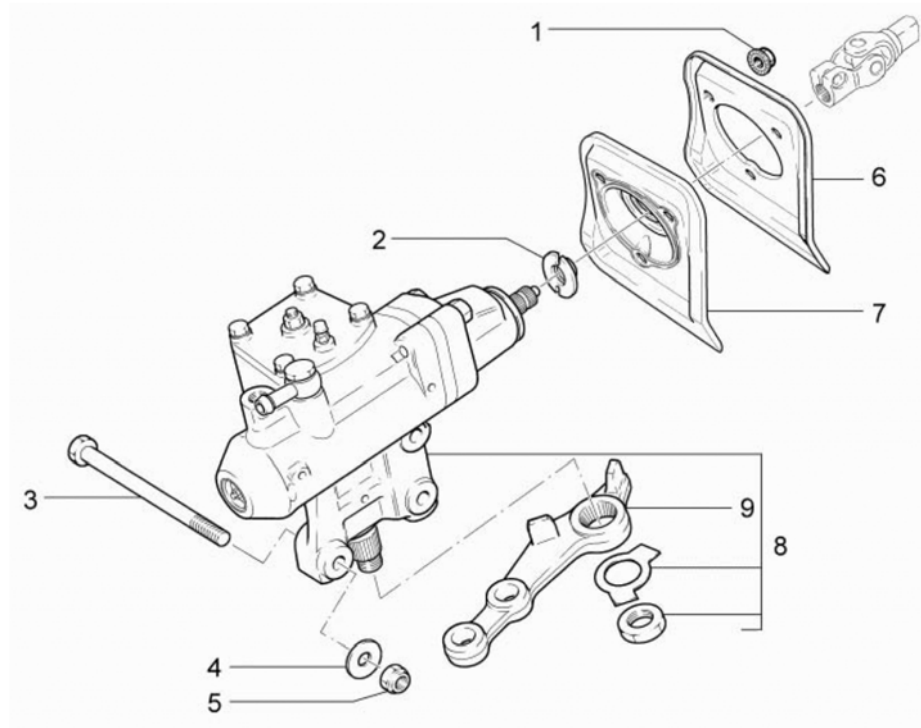
НОМЕР		НАИМЕНОВАНИЕ ДЕТАЛИ	
SAP-НОМЕР	НОМЕР GM	КАТАЛОЖНЫЙ НОМЕР	ПРИМЕНЯЕМОСТЬ
1 ВАЛ РУЛЕВОГО УПРАВЛЕНИЯ В СБОРЕ			
21230-3401100-20-0	7502837		1
2 ГАЙКА М8			
00001-0061008-21-0	7503604		1
3 ШАЙБА 8 ПРУЖИННАЯ			
00001-0005166-70-0	7502008		1
4 БОЛТ М8Х35			
00001-0060426-31-0	7502107		1
5 ВАЛ РУЛ УПР-Я В СБ			
11180-3401160-00-0	7502847		1
6 ПОДШИПНИК			
21080-3401120-02-0	7502848		2
6 ПОДШИПНИК			
21080-3401120-03-0	7502849		2
6 ПОДШИПНИК			
21080-3401120-01-0	7502850		2
7 БОЛТ СТЯЖНОЙ			
21100-3403185-00-0	7502851		1
8 ВТУЛКА СТЯЖНОГО БОЛТА			
21100-3403183-00-0	7502852		1
9 ШАЙБА 8			
00001-0026467-01-0	7502062		1
9 ШАЙБА 8			
00001-0026467-01-0	7502062		4
10 ВТУЛКА РЕГУЛИРОВКИ			
21100-3403062-00-0	7502838		1
11 РЫЧАГ РЕГУЛИРОВКИ			
21140-3403041-00-0	7502839		1
12 КОЛЬЦО СТОПОРНОЕ			
21100-3403188-00-0	7502840		1
13 ТРУБА КР-НА КРЕП.ВАЛА Р.УПР.СБ			
21230-3403160-00-0	7502841		1



4820

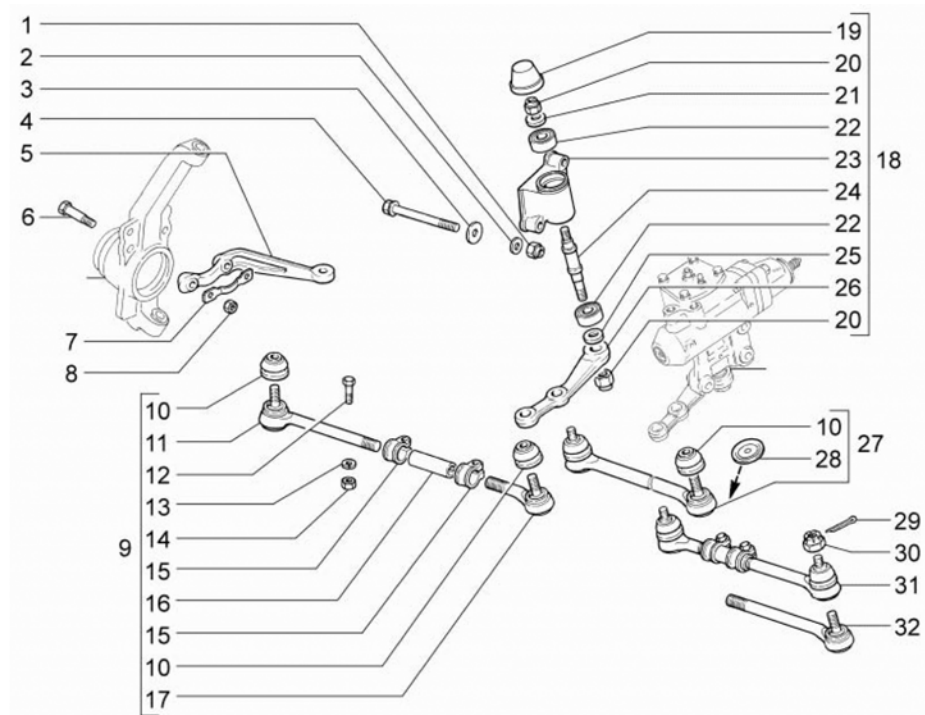
4820 ВАЛ РУЛЕВОЙ КОЛОНКИ (ПРОДОЛЖАЕМАЯ)

НОМЕР		НАИМЕНОВАНИЕ ДЕТАЛИ	
SAP-НОМЕР	НОМЕР GM	КАТАЛОЖНЫЙ НОМЕР	ПРИМЕНЯЕМОСТЬ
14 КРОНШТЕЙН КРЕПЛ. ВАЛА РУЛ. УПРАВЛЕНИЯ			
21120-3403009-00-0	7502842		1
15 ПРУЖИНА			
21100-3403061-00-0	7502843		2
16 ГАЙКА М8 САМОКОНТРЯЩАЯСЯ			
00001-0061041-11-0	7502844		2
17 КОЛЬЦО УСТАНОВОЧНОЕ			
21100-3401134-00-0	7502845		1
18 ВАЛ ПРОМЕЖУТОЧНЫЙ С ШАРНИРОМ			
21230-3401092-30-0	7502846		1



4910

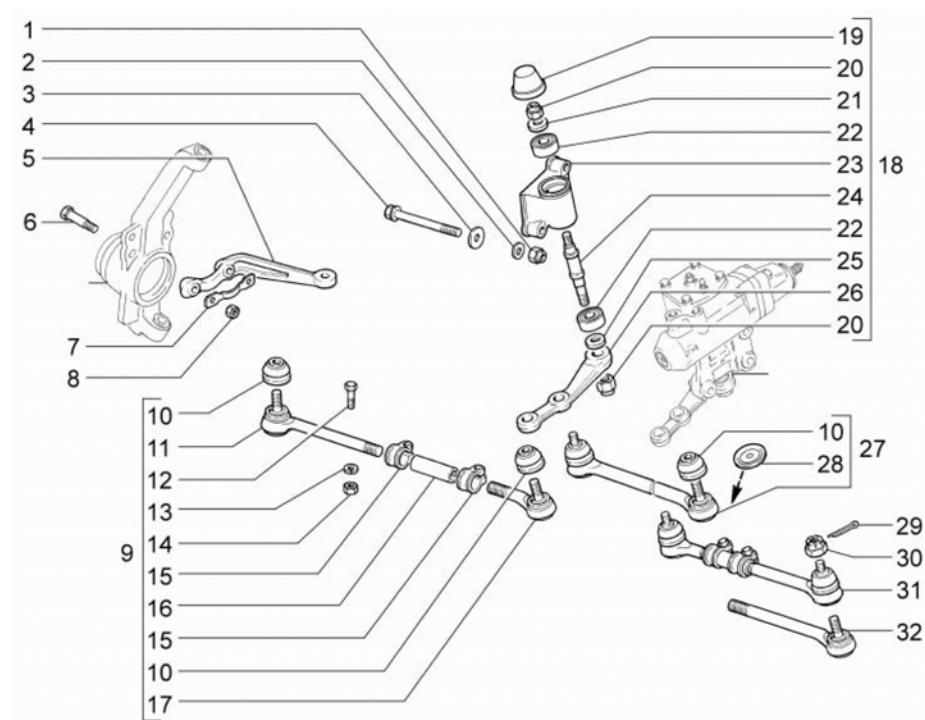
4910 РУЛЕВОЙ МЕХАНИЗМ			
НОМЕР		НАИМЕНОВАНИЕ ДЕТАЛИ	
SAP-НОМЕР	НОМЕР GM	КАТАЛОЖНЫЙ НОМЕР	ПРИМЕНЯЕМОСТЬ
1 ГАЙКА М6 С ЗУБЧАТЫМ БУРТИКОМ			
00001-0038321-01-0	7502080		3
2 ПЫЛЬНИК ШЕСТЕРНИ			
21100-3401036-00-0	7502214		1
3 БОЛТ КРЕПЛ. РУЛЕВОГО МЕХАНИЗМА			
21230-3401155-10-0	7502325		3
4 ШАЙБА 10Х30			
00002-0037674-91-0	7502809		3
5 ГАЙКА М10Х1,25 САМОКОНТРЯЩАЯСЯ			
00001-0025745-11-0	7502035		3
6 ПЛАСТИНА ПРИЖИМНАЯ УПЛОТНИТЕЛЯ			
21230-3401208-20-0	7502810		1
7 УПЛОТНИТЕЛЬ РУЛЕВОГО МЕХАНИЗМА			
21230-3401165-20-0	7502326		1
8 МЕХАНИЗМ РУЛЕВОЙ С СОШКОЙ			
21230-3400010-20-0	7502318		1
9 СОШКА РУЛЕВОГО УПРАВЛЕНИЯ			
21230-3401090-00-0	7502319		1



4920

4920 ФИТИНГИ РУЛЕВОГО МЕХАНИЗМА

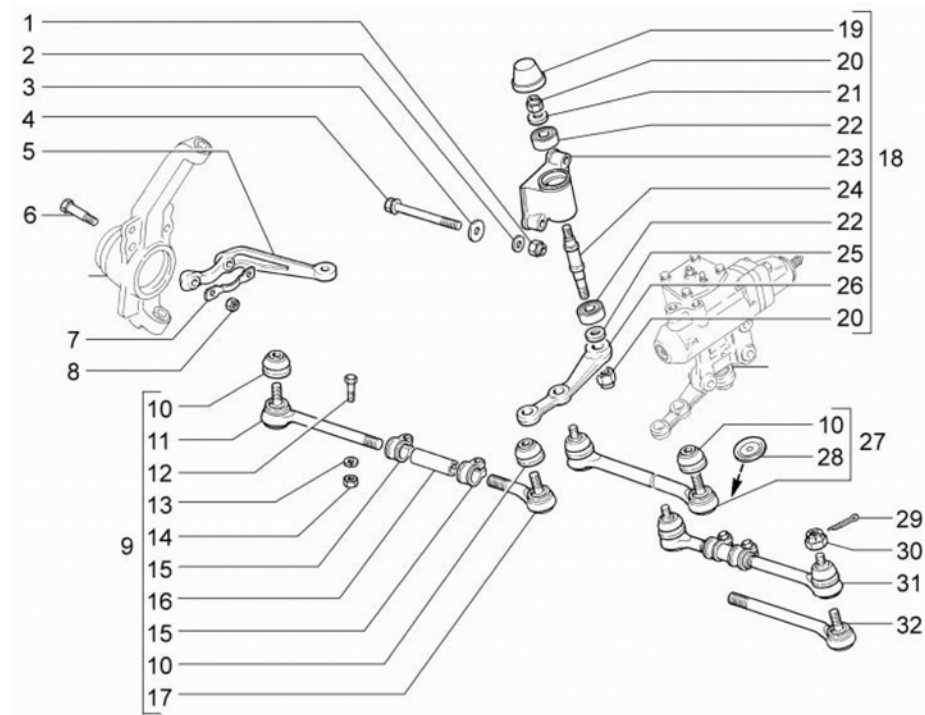
НОМЕР		НАИМЕНОВАНИЕ ДЕТАЛИ	
SAP-НОМЕР	НОМЕР GM	КАТАЛОЖНЫЙ НОМЕР	ПРИМЕНЯЕМОСТЬ
1 ГАЙКА М10Х1,25 САМОКОНТРЯЩАЯСЯ			
00001-0025745-11-0	7502035		2
2 ШАЙБА 10			
00001-0026386-01-0	7502057		2
3 ШАЙБА 10Х30			
00002-0037674-91-0	7502809		2
4 БОЛТ			
21230-3401155-00-0	7502324		2
5 РЫЧАГ ПОВОРОТ ПРАВЫЙ			
21230-3001030-00-0	7502827		1
5 РЫЧАГ ПОВОРОТ ЛЕВ			
21230-3001031-00-0	7502828		1
6 БОЛТ РЫЧАГА			
21210-3001037-00-0	7502829		4
7 ПЛАСТИНА СТОПОРНАЯ			
21210-3001040-00-0	7502830		2
8 ГАЙКА М12Х1,25			
00001-0061015-11-0	7502116		4
9 ТЯГА РУЛЕВАЯ ПРАВЯЯ			
21230-3414052-00-0	7502338		1
10 КОЛПАЧОК ЗАЩИТНЫЙ			
21010-3003074-00-0	7502811		2
10 КОЛПАЧОК ЗАЩИТНЫЙ			
21010-3003074-00-0	7502811		2
10 КОЛПАЧОК ЗАЩИТНЫЙ			
21010-3003074-00-0	7502811		2
11 НАКОНЕЧНИК ПРАВЫЙ			
21230-3414058-00-0	7502812		1
12 БОЛТ М8Х35			
00001-0060439-21-0	7502112		4
13 ШАЙБА 8 ПРУЖИННАЯ			
00001-0005166-70-0	7502008		4



4920

4920 ФИТИНГИ РУЛЕВОГО МЕХАНИЗМА (ПРОДОЛЖАЕМАЯ)

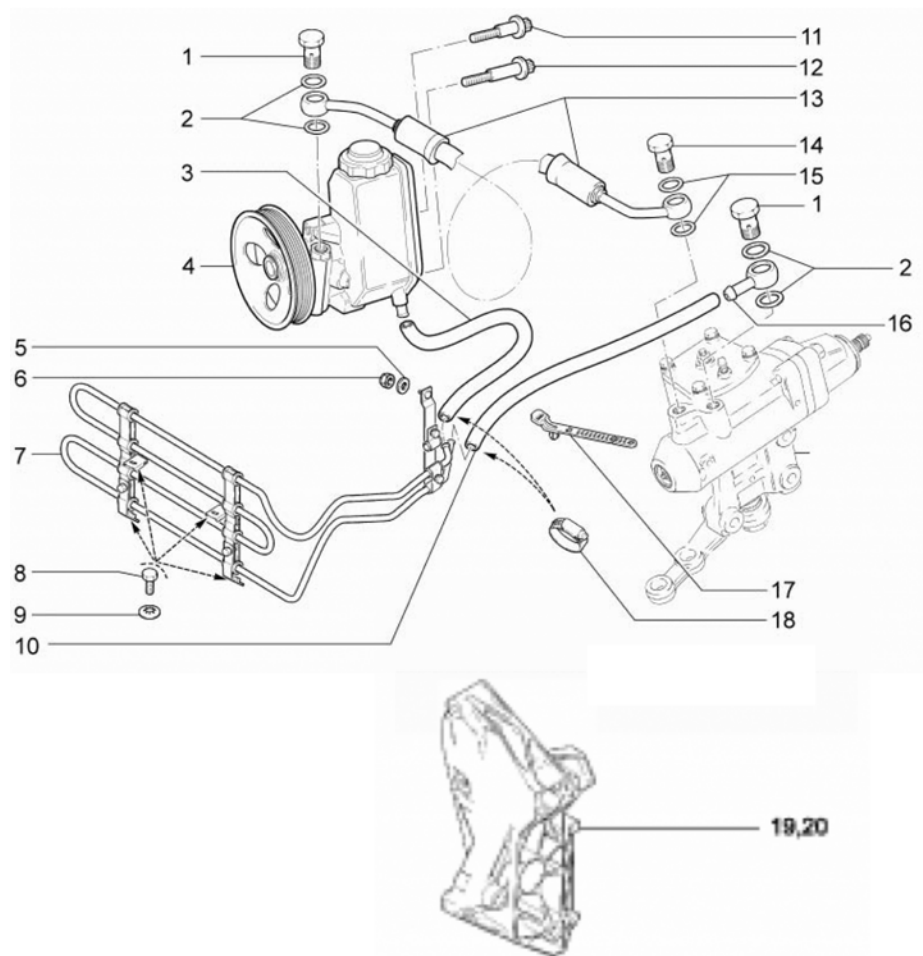
НОМЕР		НАИМЕНОВАНИЕ ДЕТАЛИ	
SAP-НОМЕР	НОМЕР GM	КАТАЛОЖНЫЙ НОМЕР	ПРИМЕНЯЕМОСТЬ
	14	ГАЙКА М8	
00001-0061008-11-0	7502114		4
	15	ХОМУТ	
21010-3003079-00-0	7502813		2
	15	ХОМУТ	
21010-3003079-00-0	7502813		2
	16	ТЯГА СОЕДИНИТЕЛЬНАЯ	
21010-3003054-00-0	7502814		2
	17	НАКОН КРАЙН ТЯГИ РУЛ ТРАПЕЦ СБ	
21010-3003056-00-0	7502815		2
	18	РЫЧАГ С КРОНШТЕЙНОМ	
21230-3414080-00-0	7502340		1
	19	КОЛПАК КРОНШТ	
21230-3414130-00-0	7502816		1
	20	ГАЙКА М14Х1,5 САМОКОНТРЯЩАЯСЯ	
00001-0025748-11-0	7502817		1
	20	ГАЙКА М14Х1,5 САМОКОНТРЯЩАЯСЯ	
00001-0025748-11-0	7502817		1
	21	ШАЙБА 14	
00001-0005201-01-0	7502818		1
	22	ПОДШИПНИК	
21010-1701031-00-0	7502819		1
	22	ПОДШИПНИК	
21010-1701031-01-0	7502820		1
	22	ПОДШИПНИК	
21010-1701031-01-0	7502820		1
	22	ПОДШИПНИК	
21010-1701031-00-0	7502819		1
	23	КРОНШТЕЙН РЫЧАГА	
21230-3414092-00-0	7502821		1
	24	ОСЬ МАЯТН РЫЧАГА	
21230-3414096-00-0	7502822		1



4920

4920 ФИТИНГИ РУЛЕВОГО МЕХАНИЗМА (ПРОДОЛЖАЕМАЯ)

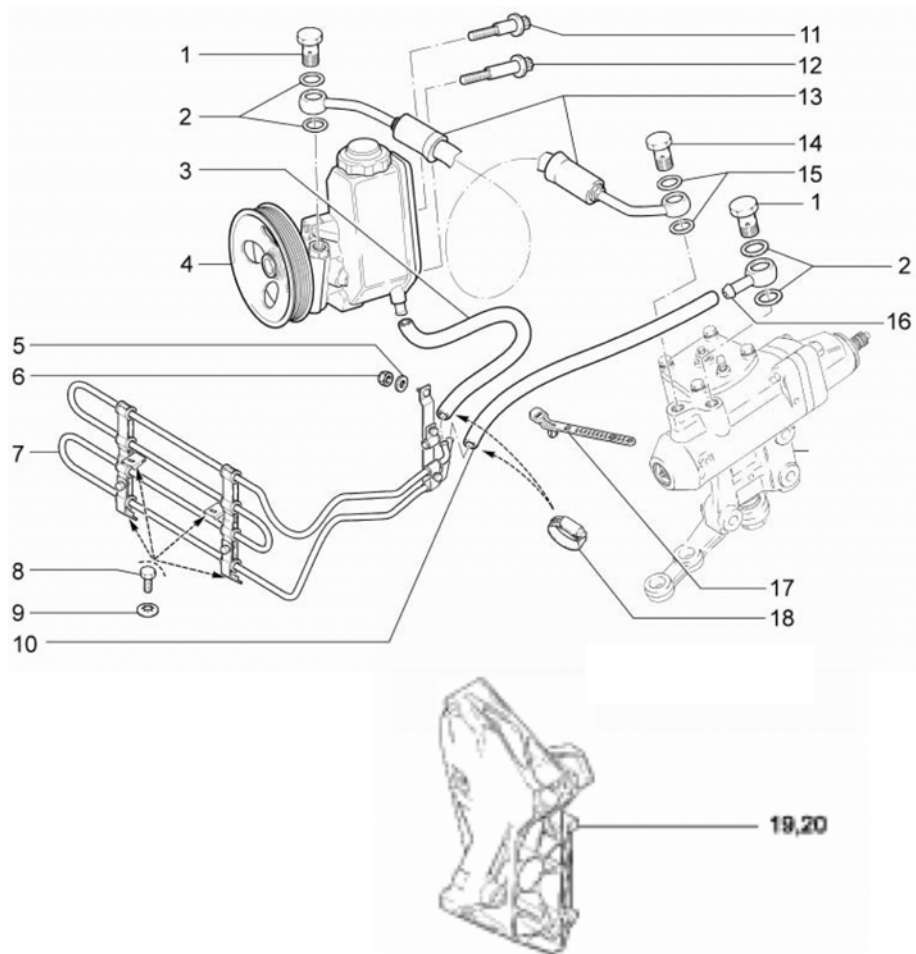
НОМЕР		НАИМЕНОВАНИЕ ДЕТАЛИ	
SAP-НОМЕР	НОМЕР GM	КАТАЛОЖНЫЙ НОМЕР	ПРИМЕНЯЕМОСТЬ
25 КОЛЬЦО ДИСТАНЦИОННОЕ			
21230-3414134-00-0	7502823		1
26 РЫЧАГ МАЯТНИКОВЫЙ			
21213-3414084-00-0	7502824		1
27 ТЯГА СРЕДНЯЯ РУЛЕВОЙ ТРАПЕЦИИ В СБОРЕ			
21236-3414010-00-0	7503603		1
28 ШАЙБА ОПОРН ПРУЖИНЫ ВКЛАДЫША			
21010-3003068-00-0	7502825		6
29 ШПЛИНТ 3X30			
00001-0007346-01-0	7502018		6
30 ГАЙКА М14Х1,5 ПРОРЕЗНАЯ			
00001-0007934-11-0	7502019		6
31 ТЯГА КРАЙН.РУЛЕВ.ТРАПЕЦ.ЛЕВ.СБ			
21230-3414053-10-0	7502339		1
32 НАКОН.ЛЕВ.ТЯГИ РУЛЕВ.ТРАП.СБ			
21230-3414059-00-0	7502826		1



4930

4930 ТРУБОПРОВОДЫ И ШЛАНГИ РУЛЕВОГО УПРАВЛЕНИЯ С УСИЛИТЕЛЕМ

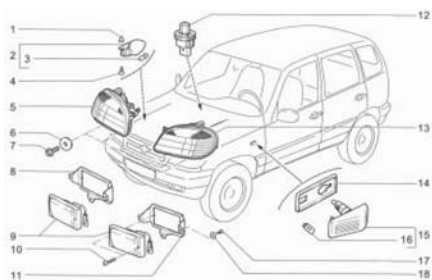
НОМЕР		НАИМЕНОВАНИЕ ДЕТАЛИ	
SAP-НОМЕР	НОМЕР GM	КАТАЛОЖНЫЙ НОМЕР	ПРИМЕНЯЕМОСТЬ
	1	БОЛТ M16X1,5	
21230-3408144-00-0	7502337		1
	1	БОЛТ M16X1,5	
21230-3408144-00-0	7502337		1
	2	ПРОКЛАДКА	
21080-3512115-00-0	7502183		2
----- - \$) %&, %& ----- (, %&% %			
	3	ШЛАНГ НИЗКОГО ДАВЛЕНИЯ 300	
21236-3408132-00-0	7502861		1
	4	НАСОС ГИДРОУСИЛИТЕЛЯ С БАЧКОМ В СБОРЕ	
21236-3407010-00-	7502836		1
	5	ШАЙБА 6	
00001-0005194-01-0	7502013		1
	6	ГАЙКА M6 САМОКОНТРЯЩАЯСЯ	
00001-0025742-11-0	7502034		1
	7	ТЕПЛООБМЕННИК ГИДРОУСИЛИТЕЛЯ РУЛЕВОГО УПРАВЛЕНИЯ С КРОНШТЕЙНАМИ В СБОРЕ	
21236-3408200-00-0	7502862		1
	8	БОЛТ M6X12	
00001-0009020-21-0	7502020		4
	9	ШАЙБА 6 СТОПОРНАЯ	
00001-0025990-70-0	7502040		4
	10	ШЛАНГ НИЗКОГО ДАВЛЕНИЯ СЛИВНОЙ 100	
21230-3408134-00-0	7502831		1
	11	БОЛТ M8X35 КРЕПЛЕНИЯ НАСОСА ГИДРОУСИЛИТЕЛЯ РУЛЯ	
21236-3407194-00-0	7502221		1
	12	БОЛТ M8X45 КРЕПЛЕНИЯ НАСОСА ГИДРОУСИЛИТЕЛЯ РУЛЯ	
21236-3407196-00-0	7502221		1
	13	ШЛАНГ ВЫСОКОГО ДАВЛЕНИЯ СБ	
21230-3408018-00-0	7502333		1
	14	БОЛТ КРЕПЛ. ШЛАНГА ВЫСОК.ДАВЛ	
21230-3408070-00-0	7502334		1



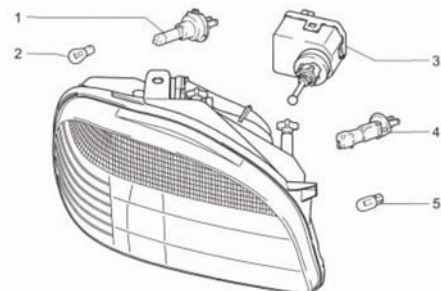
4930 ТРУБОПРОВОДЫ И ШЛАНГИ РУЛЕВОГО УПРАВЛЕНИЯ С УСИЛИТЕЛЕМ (ПРОДОЛЖЕНИЕ)

НОМЕР		НАИМЕНОВАНИЕ ДЕТАЛИ	
SAP-НОМЕР	НОМЕР GM	КАТАЛОЖНЫЙ НОМЕР	ПРИМЕНЯЕМОСТЬ
15 ПРОКЛАДКА			
00001-0002824-60-0	7502004		2
16 НАКОН. ШЛАНГА НИЗКОГО ДАВЛЕНИЯ			
21230-3408028-00-0	7502833		1
17 ХОМУТ			
21080-3724321-00-0	7502834		1
18 ХОМУТ ВИНТОВОЙ В СБ			
21080-1300080-50-0	7502835		4
19 КОНСТРУКЦИЯ С КРОНШТЕЙНАМИ, КОМПРЕССОР ВОЗДУШНОГО КОНДИЦИОНЕРА И НАСОС РУЛЕВОГО УПРАВЛЕНИЯ С ГИДРОУСИЛИТЕЛЕМ			
0001-55354391-00-0	55354391		1
20 КРОНШТЕЙН, КОМПРЕССОР ВОЗДУШНОГО КОНДИЦИОНЕРА И НАСОС РУЛЕВОГО УПРАВЛЕНИЯ С ГИДРОУСИЛИТЕЛЕМ (ЛИТЬЕ)			
0001-55354392-00-0	55354392		1

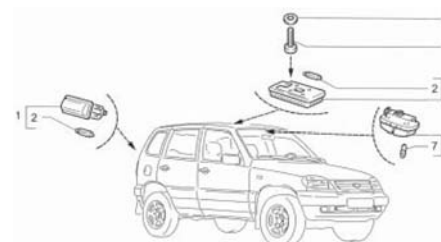
5110



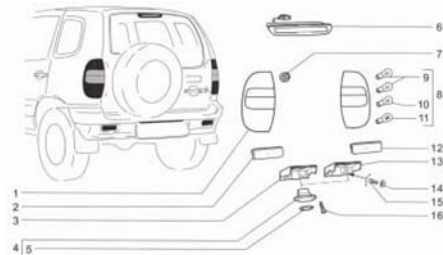
5120



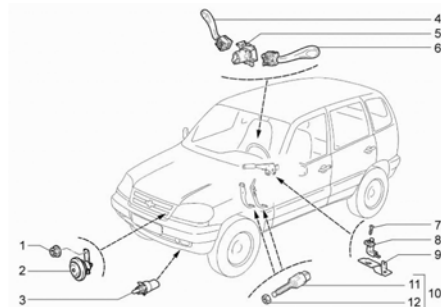
5130



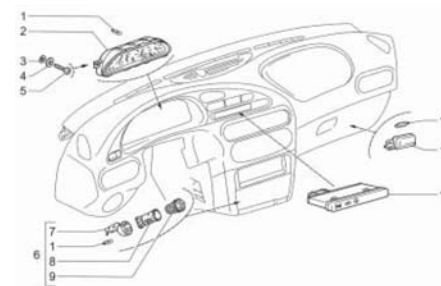
5140



5150

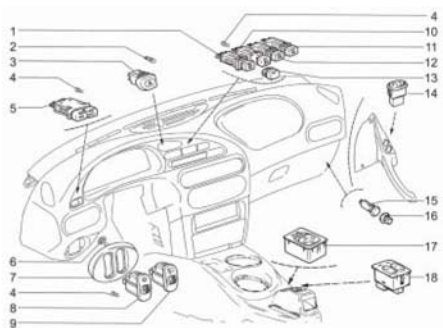


5220

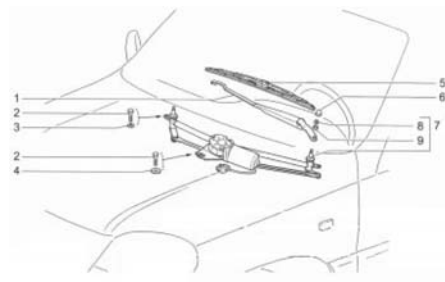


ОПИСАНИЕ НА РУССКОМ ЯЗЫКЕ	ПОЗ.
ПЕРЕДНИЕ ФОНАРИ	5110
КОРРЕКТИРОВКА СВЕТА ФАР	5120
ПЛАФОН ВНУТРЕННЕГО ОСВЕЩЕНИЯ И КРЕПЛЕНИЯ	5130
ЗАДНИЙ ФОНАРЬ И КРЕПЛЕНИЯ-ПЕРЕКЛЮЧАТЕЛИ	5140
ПРИБОРЫ И АРМАТУРА	5150
ПЕРЕКЛЮЧАТЕЛИ ПАНЕЛИ ПРИБОРОВ	5230
СТЕКЛООЧИСТИТЕЛЬ ЛОБОВОГО СТЕКЛА	5310
ОМЫВАТЕЛЬ ЛОБОВОГО СТЕКЛА	5320
СТЕКЛООЧИСТИТЕЛЬ ЗАДНЕГО СТЕКЛА	5330
ОМЫВАТЕЛЬ ЗАДНЕГО СТЕКЛА	5340
ЭЛЕКТРИЧЕСКИЕ ДЕТАЛИ	5410
ЗАМОК ЗАЖИГАНИЯ	5420
ПРОТИВОУГОННАЯ СИСТЕМА ОПОВЕЩЕНИЯ	5430
НАДУВНАЯ ПОДУШКА БЕЗОПАСНОСТИ	5510
АККУМУЛЯТОРНАЯ БАТАРЕЯ	5610
ПРЕДОХРАНИТЕЛИ И РЕЛЕ	5620
ПРЕДОХРАНИТЕЛИ И РЕЛЕ (ПРОДОЛЖЕНИЕ)	5621
ЖГУТ ПРОВОДОВ	5710
ЖГУТ ПРОВОДОВ (ПРОДОЛЖЕНИЕ)	5720

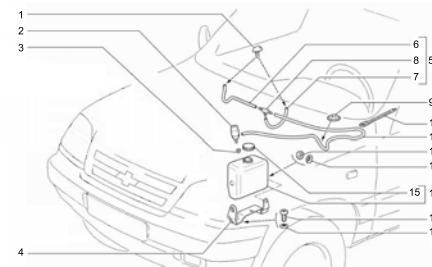
5230



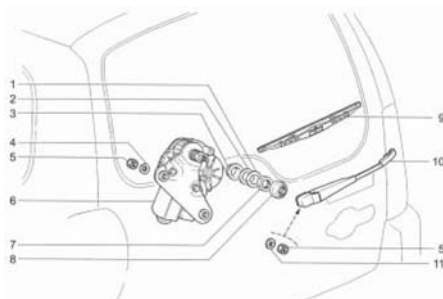
5310



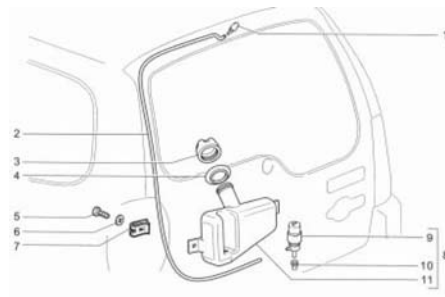
5320



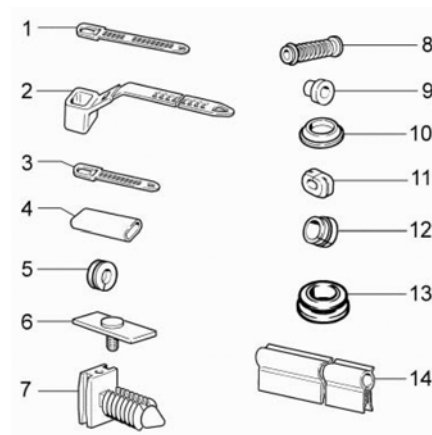
5330



5340



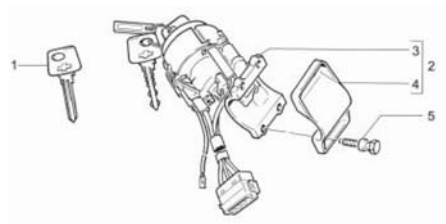
5410




ОПИСАНИЕ НА РУССКОМ ЯЗЫКЕ	ПОЗ.
---------------------------	------

ПЕРЕДНИЕ ФОНАРИ	5110
КОРРЕКТИРОВКА СВЕТА ФАР	5120
ПЛАФОН ВНУТРЕННЕГО ОСВЕЩЕНИЯ И КРЕПЛЕНИЯ	5130
ЗАДНИЙ ФОНАРЬ И КРЕПЛЕНИЯ-ПЕРЕКЛЮЧАТЕЛИ	5140
ПЕРЕКЛЮЧАТЕЛИ	5150
ПЕРЕКЛЮЧАТЕЛИ ПАНЕЛИ	5220
ПЕРЕКЛЮЧАТЕЛИ ПАНЕЛИ	5230
ПЕРЕКЛЮЧАТЕЛИ ПАНЕЛИ	5230
СТЕКЛООЧИСТИТЕЛЬ ЛОБОВОГО СТЕКЛА	5310
ОМЫВАТЕЛЬ ЛОБОВОГО СТЕКЛА	5320
СТЕКЛООЧИСТИТЕЛЬ ЗАДНЕГО СТЕКЛА	5330
ОМЫВАТЕЛЬ ЗАДНЕГО СТЕКЛА	5340
ЭЛЕКТРИЧЕСКИЕ ДЕТАЛИ	5410
ЗАМОК ЗАЖИГАНИЯ	5420
ПРОТИВОУГОННАЯ СИСТЕМА ОПОВЕЩЕНИЯ	5430
НАДУВНАЯ ПОДУШКА БЕЗОПАСНОСТИ	5510
АККУМУЛЯТОРНАЯ БАТАРЕЯ	5610
ПРЕДОХРАНИТЕЛИ И РЕЛЕ	5620
ПРЕДОХРАНИТЕЛИ И РЕЛЕ (ПРОДОЛЖЕНИЕ)	5621
ЖГУТ ПРОВОДОВ	5710
ЖГУТ ПРОВОДОВ (ПРОДОЛЖЕНИЕ)	5720

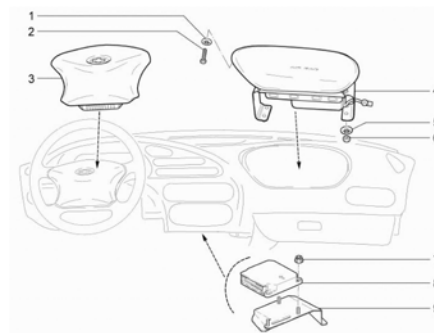
5420



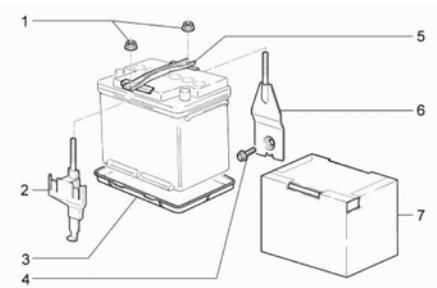
5430



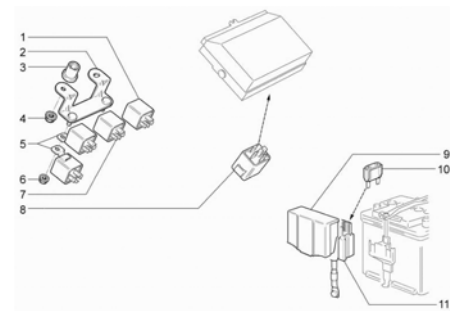
5510



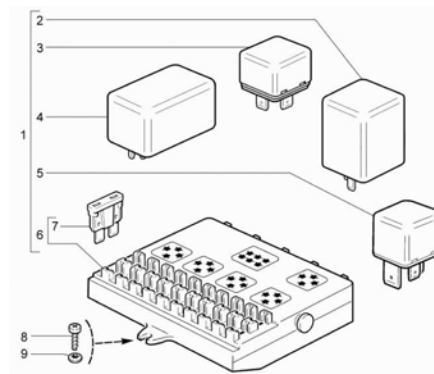
5610



5620



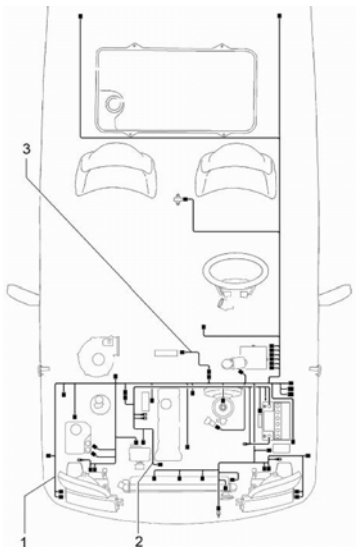
5621



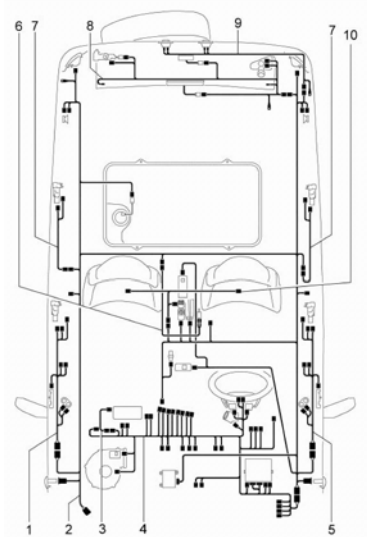
ОПИСАНИЕ НА РУССКОМ ЯЗЫКЕ	ПОЗ.
---------------------------	------

ПЕРЕДНИЕ ФОНАРИ	5110
КОРРЕКТИРОВКА СВЕТА ФАР	5120
ПЛАФОН ВНУТРЕННЕГО ОСВЕЩЕНИЯ И КРЕПЛЕНИЯ	5130
ЗАДНИЙ ФОНАРЬ И КРЕПЛЕНИЯ-ПЕРЕКЛЮЧАТЕЛИ	5140
ПЕРЕКЛЮЧАТЕЛИ	5150
ПРИБОРЫ И АРМАТУРА	5220
ПЕРЕКЛЮЧАТЕЛИ ПАНЕЛИ ПРИБОРОВ	5230
СТЕКЛООЧИСТИТЕЛЬ ЛОБОВОГО СТЕКЛА	5310
ОМЫВАТЕЛЬ ЛОБОВОГО СТЕКЛА	5320
СТЕКЛООЧИСТИТЕЛЬ ЗАДНЕГО СТЕКЛА	5330
ОМЫВАТЕЛЬ ЗАДНЕГО СТЕКЛА	5340
ЭЛЕКТРИЧЕСКИЕ ДЕТАЛИ	5410
ЗАМОК ЗАЖИГАНИЯ	5420
ПРОТИВОУГОННАЯ СИСТЕМА ОПОВЕЩЕНИЯ	5430
НАДУВНАЯ ПОДУШКА БЕЗОПАСНОСТИ	5510
АККУМУЛЯТОРНАЯ БАТАРЕЯ	5610
ПРЕДОХРАНИТЕЛИ И РЕЛЕ	5620
ПРЕДОХРАНИТЕЛИ И РЕЛЕ (ПРОДОЛЖЕНИЕ)	5621
ЖГУТ ПРОВОДОВ	5710
ЖГУТ ПРОВОДОВ (ПРОДОЛЖЕНИЕ)	5720

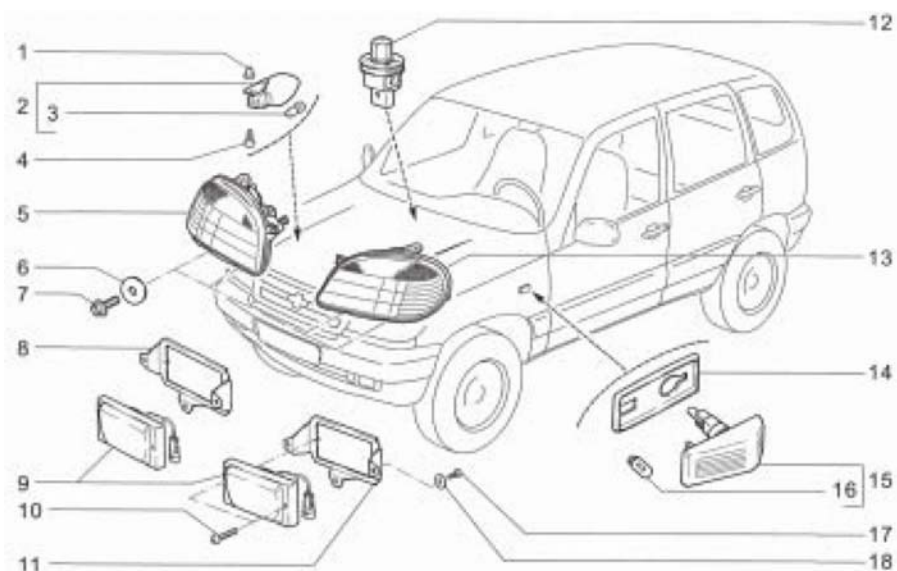
5710



5720



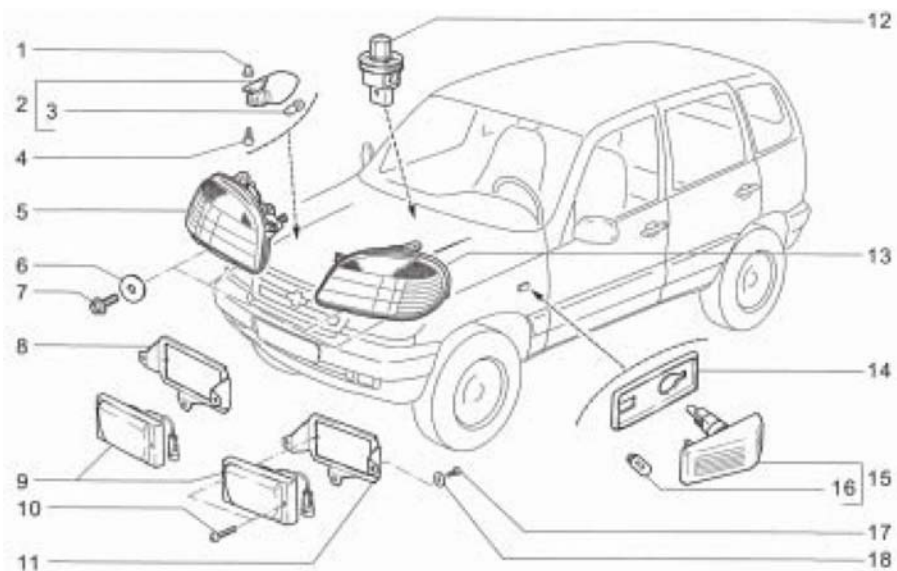
ОПИСАНИЕ НА РУССКОМ ЯЗЫКЕ	ПОЗ.
ПЕРЕДНИЕ ФОНАРИ	5110
КОРРЕКТИРОВКА СВЕТА ФАР	5120
ПЛАФОН ВНУТРЕННЕГО ОСВЕЩЕНИЯ	
И КРЕПЛЕНИЯ	5130
ЗАДНИЙ ФОНАРЬ И КРЕПЛЕНИЯ-	5140
ПЕРЕКЛЮЧАТЕЛИ	5150
ПРИБОРЫ И АРМАТУРА	5220
ПЕРЕКЛЮЧАТЕЛИ ПАНЕЛИ	
ПРИБОРОВ	5230
СТЕКЛООЧИСТИТЕЛЬ ЛОБОВОГО	
СТЕКЛА	5310
ОМЫВАТЕЛЬ ЛОБОВОГО СТЕКЛА	5320
СТЕКЛООЧИСТИТЕЛЬ ЗАДНЕГО	
СТЕКЛА	5330
ОМЫВАТЕЛЬ ЗАДНЕГО СТЕКЛА	5340
ЭЛЕКТРИЧЕСКИЕ ДЕТАЛИ	5410
ЗАМОК ЗАЖИГАНИЯ	5420
ПРОТИВОУГОННАЯ СИСТЕМА	
ОПОВЕЩЕНИЯ	5430
НАДУВНАЯ ПОДУШКА	
БЕЗОПАСНОСТИ	5510
АККУМУЛЯТОРНАЯ БАТАРЕЯ	5610
ПРЕДОХРАНИТЕЛИ И РЕЛЕ	5620
ПРЕДОХРАНИТЕЛИ И РЕЛЕ	
(ПРОДОЛЖЕНИЕ)	5621
ЖГУТ ПРОВОДОВ	5710
ЖГУТ ПРОВОДОВ (ПРОДОЛЖЕНИЕ)	5720



5110

5110 ПЕРЕДНИЕ ФОНАРИ

НОМЕР		НАИМЕНОВАНИЕ ДЕТАЛИ	
SAP-НОМЕР	НОМЕР GM	КАТАЛОЖНЫЙ НОМЕР	ПРИМЕНЯЕМОСТЬ
1 ГАЙКА ФЛАНЦЕВАЯ			
21010-2808020-00-0	7502143		1
2 ЛАМПА ПОДКАПОТНАЯ			
21080-3715300-00-0	7503089		1
3 ЛАМПА 10 ВТ			
21020-3717113-00-0	7503090		1
4 ВИНТ САМОНАРЕЗАЮЩИЙ			
00001-0076700-01-0	7502124		1
5 БЛОК-ФАРА ПРАВАЯ			
21230-3711010-00-0	7502383		1
6 ШАЙБА 6			
00001-0026437-01-0	7502060		8
7 БОЛТ М6*16 С ШЕСТИГР			
00001-0038364-21-0	7502084		8
8 КРОНШТЕЙН ФАРЫ ПРАВЫЙ			
21230-3743020-00-0	7502402		1
9 ФАРА ПРОТИВОТУМАН			
21230-3743010-00-0	7503091		2
9 ФАРА ПРОТИВОТУМАННАЯ			
21230-3743010-01-0	7503092		2
10 ВИНТ М4Х25			
00001-0032726-01-0	7502066		4
11 КРОНШТЕЙН ФАРЫ ЛЕВЫЙ			
21230-3743021-00-0	7502403		1
12 ВЫКЛЮЧАТЕЛЬ			
21150-3710200-00-0	7502278		1
13 БЛОК-ФАРА ЛЕВАЯ			
21230-3711011-00-0	7502384		1
14 ПРОКЛАДКА			
21100-3726087-00-0	7502228		2
15 УКАЗАТЕЛЬ ПОВОРОТА БОКОВОЙ			
21140-3726010-00-0	7503086		2



5110

5110 ПЕРЕДНИЕ ФОНАРИ (ПРОДОЛЖАЕМАЯ)

НОМЕР		НАИМЕНОВАНИЕ ДЕТАЛИ	
SAP-НОМЕР	НОМЕР GM	КАТАЛОЖНЫЙ НОМЕР	ПРИМЕНЯЕМОСТЬ

16 ЛАМПА 5 ВТ

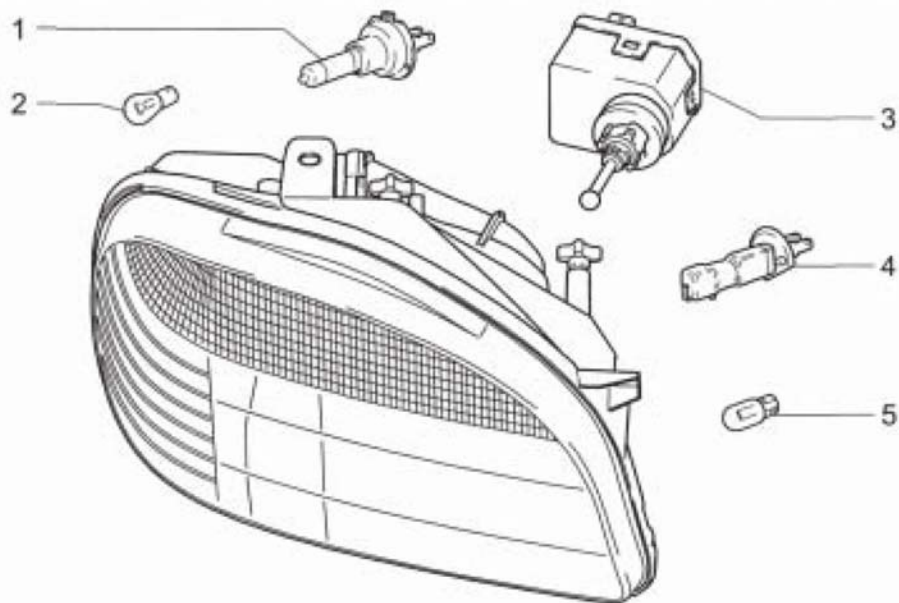
	21080-3715044-00-0	7503087	2
--	--------------------	---------	---

17 ВИНТ 4,3X12,7 САМОНАРЕЗАЮЩИЙ

	00001-0076701-01-0	7502125	6
--	--------------------	---------	---

18 ШАЙБА 5

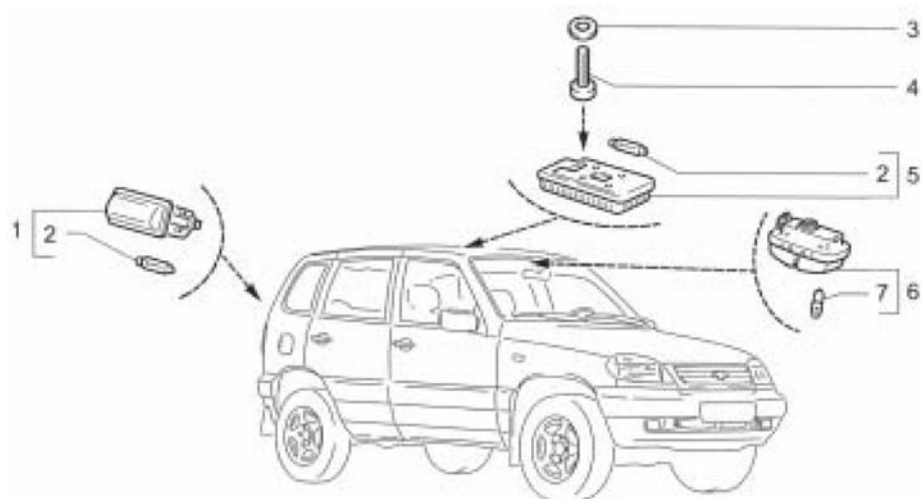
	00001-0026378-01-0	7503088	6
--	--------------------	---------	---



5120

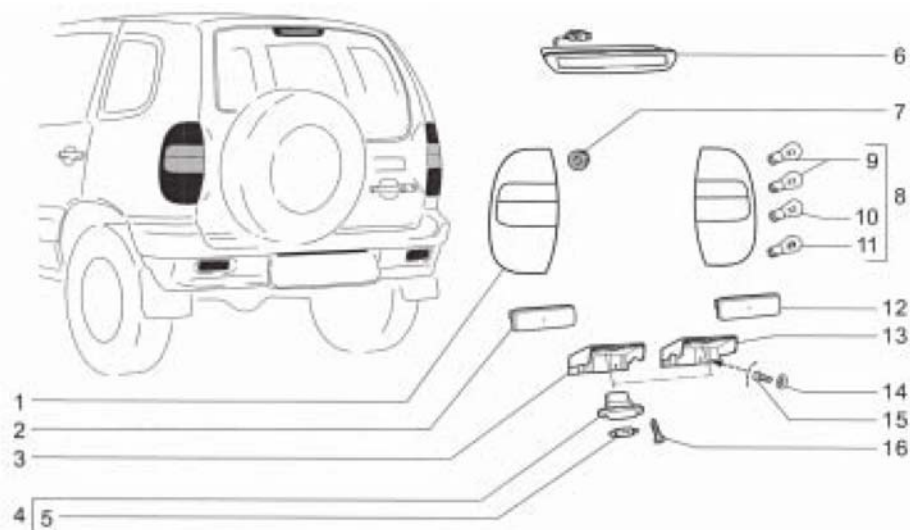
5120 КОРРЕКТИРОВКА СВЕТА ФАР

НОМЕР		НАИМЕНОВАНИЕ ДЕТАЛИ	
SAP-НОМЕР	НОМЕР GM	КАТАЛОЖНЫЙ НОМЕР	ПРИМЕНЯЕМОСТЬ
	1 ЛАМПА АКГ 12-55 (H7)		
21230-3711217-00-0	7503093		1
	2 ЛАМПА 21 ВТ		
21100-3711225-00-0	7503094		1
	3 МОТОРЕД КОР-РА СВЕТА ФАР		
21230-3718100-01-0	7503095		1
	3 МОТОРЕДУКТОР КОР-РА СВЕТА ФАР		
21230-3718100-00-0	7503096		1
	4 ЛАМПА ГАЛОГЕННАЯ H1 55 ВТ		
21030-3711217-00-0	7503097		1
	5 ЛАМПА 5 ВТ		
21080-3715044-00-0	7503087		1



5130 ПЛАФОН ВНУТРЕННЕГО ОСВЕЩЕНИЯ И КРЕПЛЕНИЯ

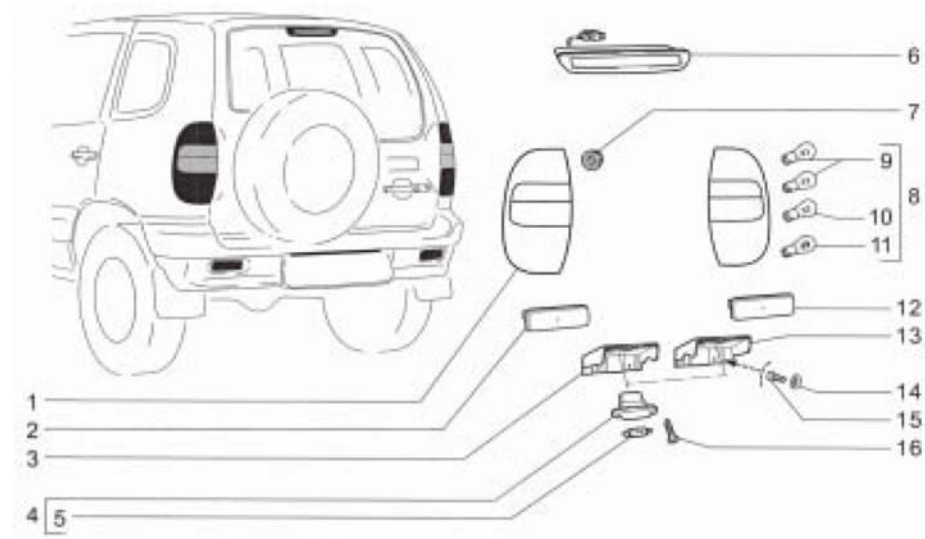
НОМЕР		НАИМЕНОВАНИЕ ДЕТАЛИ	
SAP-НОМЕР	НОМЕР GM	КАТАЛОЖНЫЙ НОМЕР	ПРИМЕНЯЕМОСТЬ
1 ФОНАРЬ ОСВЕЩЕНИЯ НОМЕРНОГО ЗНАКА			
21100-3717010-00-0	7503098		&
1 ФОНАРЬ ОСВЕЩЕНИЯ ВЕЩЕВ			
21100-3714300-01-0	7502223		1
1 ЛАМПА ОСВЕЩЕНИЯ ВЕЩЕВОГО ЯЩИКА			
21100-3714300-00-0	7503099		1
2 ЛАМПА 5 ВТ			
21010-3746998-00-0	7503100		2
2 ЛАМПА 5 ВТ			
21010-3746998-00-0	7503100		2
3 ШАЙБА 4			
00001-0005192-01-0	7502011		4
4 ВИНТ 3,6X15,9 САМОНАРЕЗАЮЩИЙ			
00001-0076692-01-0	7502123		4
5 ПЛАФОН ОСВЕЩ САЛОНА МОДЕЛИЗИР			
21080-3714010-01-0	7503101		1
6 ПЛАФОН ИНДИВИДУАЛЬНОГО ОСВЕЩЕНИЯ			
21140-3714010-00-0	7502274		1
7 ЛАМПА 4 ВТ			
21010-3746997-00-0	7503102		2



5140

5140 ЗАДНИЙ ФОНАРЬ И КРЕПЛЕНИЯ

НОМЕР		НАИМЕНОВАНИЕ ДЕТАЛИ	
SAP-НОМЕР	НОМЕР GM	КАТАЛОЖНЫЙ НОМЕР	ПРИМЕНЯЕМОСТЬ
	1	ФОНАРЬ ЗАДНИЙ ЛЕВЫЙ	
21230-3716011-00-0	7502386		1
	2	СВЕТОВОЗВРАЩАТЕЛЬ ЛЕВЫЙ	
21110-3711139-00-0	7503104		1
	3	КР-Н КРЕПЛ.ФОНАРЯ ЛЕВ	
21230-3717037-00-0	7502389		1
	4	ФОНПРЬ ОСВЕЩЕН НОМЕР ЗНАКА	
21100-3717010-02-0	7502224		2
	4	ФОНАРЬ ОСВЕЩЕНИЯ НОМЕРНОГО ЗНАКА	
21100-3717010-00-0	7503105		2
	4	ФОНАРЬ ОСВЕЩЕНИЯ НОМЕРНОГО ЗНАКА	
21100-3717010-01-0	7503106		2
	5	ЛАМПА 5 ВТ	
21010-3746998-00-0	7503100		2
	6	ФОНАРЬ СИГНАЛА ТОРМОЖЕНИЯ	
21230-3716810-00-0	7502387		1
	7	ГАЙКА М5 С ЗУБЧАТЫМ БУРТИКОМ	
00001-0038318-01-0	7502079		8
	8	ФОНАРЬ ЗАДНИЙ ПРАВЫЙ	
21230-3716010-00-0	7502385		1
	9	ЛАМПА 21 ВТ	
00001-0041481-90-0	7503107		2
	10	ЛАМПА 21 ВТ	
21100-3711225-00-0	7503094		1
	11	ЛАМПА П/Т И ГАБОРИТНАЯ	
21230-3716225-00-0	7503103		1
	12	СВЕТОВОЗВРАЩАТЕЛЬ ПРАВЫЙ	
21110-3716138-00-0	7502262		1
	13	КР-Н КРЕПЛ.ФОНАРЯ ПРАВ	
21230-3717036-00-0	7502388		1
	14	ШАЙБА 5 СТОПОРНАЯ	
00001-0025991-70-0	7502043		4



5140

5140 ЗАДНИЙ ФОНАРЬ И КРЕПЛЕНИЯ (ПРОДОЛЖАЕМАЯ)

НОМЕР		НАИМЕНОВАНИЕ ДЕТАЛИ	
SAP-НОМЕР	НОМЕР GM	КАТАЛОЖНЫЙ НОМЕР	ПРИМЕНЯЕМОСТЬ

15 ВИНТ САМОНАРЕЗАЮЩИЙ

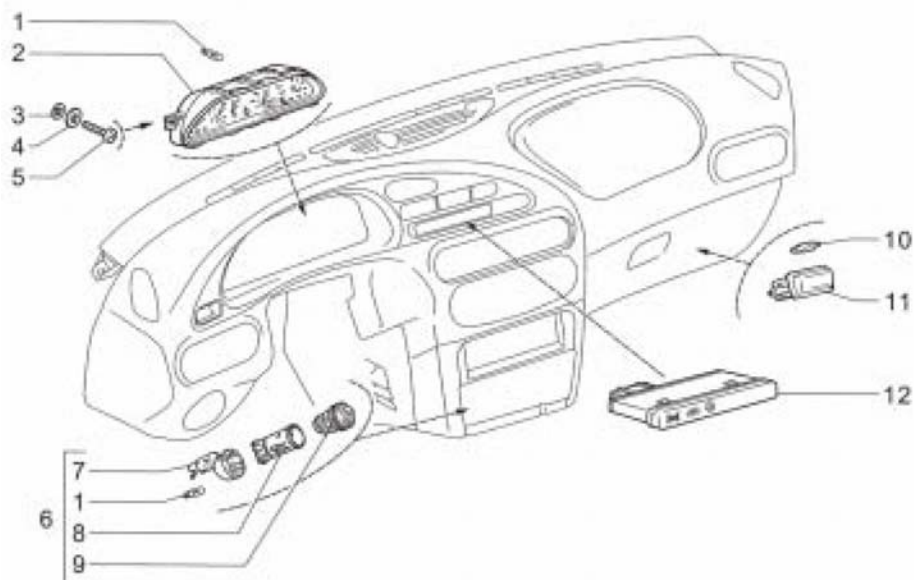
00001-0076700-01-0	7502124	4
--------------------	---------	---

16 ВИНТ САМОНАРЕЗАЮЩИЙ

00001-0076788-01-0	7502136	4
--------------------	---------	---

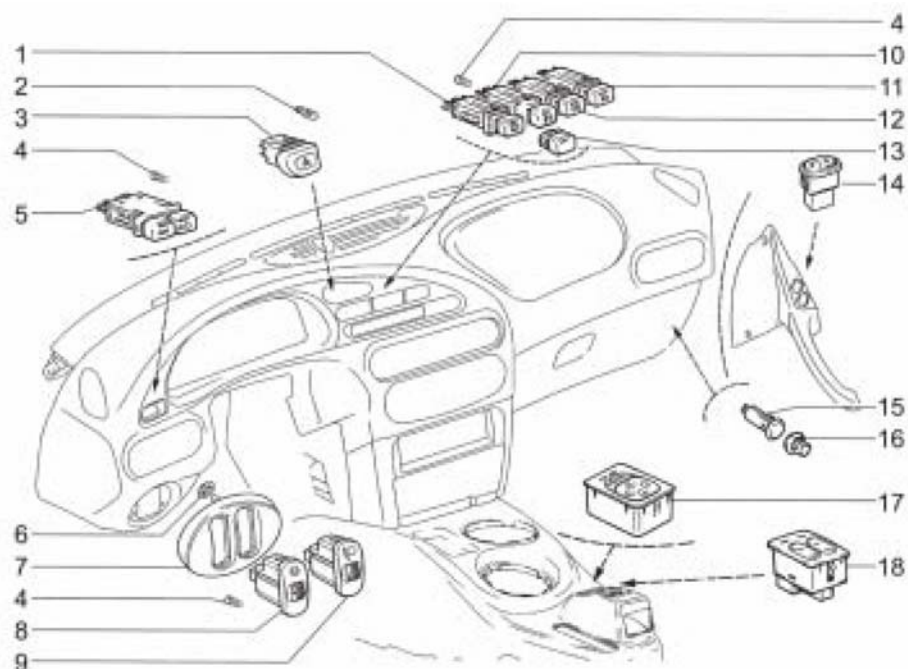


2



5220 ПРИБОРЫ И АРМАТУРА

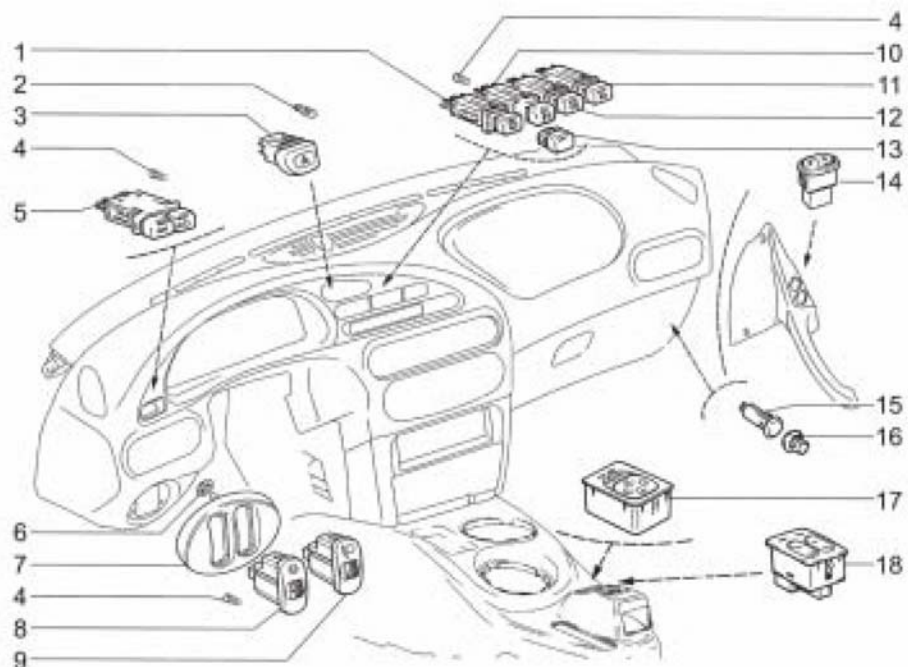
НОМЕР		НАИМЕНОВАНИЕ ДЕТАЛИ	
SAP-НОМЕР	НОМЕР GM	КАТАЛОЖНЫЙ НОМЕР	ПРИМЕНЯЕМОСТЬ
	1	ЛАМПА 1,2 ВТ	
21061-3709500-00-0	7503115		1
	1	ЛАМПА 1,2 ВТ	
21061-3709500-00-0	7503115		18
	2	КОМБИНАЦИЯ ПРИБОРОВ	
21236-3801010-00-0	7502891		1
	3	ШАЙБА 5 ПРУЖИННАЯ	
00001-0011954-71-0	7502026		2
	4	ШАЙБА 5	
00001-0026381-01-0	7502056		2
	5	ВИНТ САМОНАРЕЗАЮЩИЙ	
00001-0076705-07-0	7502129		2
	6	ПРИКУРИВАТЕЛЬ В СБОРЕ	
21230-3725010-00-0	7502399		1
	7	КОЛЬЦО ПОСВЕТКИ ПРИКУРИВАТЕЛЯ	
21230-3725400-00-0	7503116		1
	8	КОРПУС ПРИКУРИВАТЕЛЯ	
21230-3725100-00-0	7503117		1
	9	ПОДВИЖНАЯ ЧАСТЬ ПРИКУРИВАТЕЛЯ	
21230-3725200-00-0	7503118		1
	10	ЛАМПА 5 ВТ	
21010-3746998-00-0	7503100		1
	11	ФОНАРЬ ОСВЕЩЕНИЯ НОМЕРНОГО ЗНАКА	
21080-3717010-00-0	7503098		1
	11	ФОНАРЬ ОСВЕЩЕН ВЕЩЕВ	
21100-3714300-01-0	7502223		1
	11	ЛАМПА ОСВЕЩЕНИЯ ВЕЩЕВОГО ЯЩИКА	
21100-3714300-00-0	7503099		1
	12	БЛОК КОНТРОЛЬНЫХ ЛАМП	
21230-3803010-10-0	7502404		1



5230

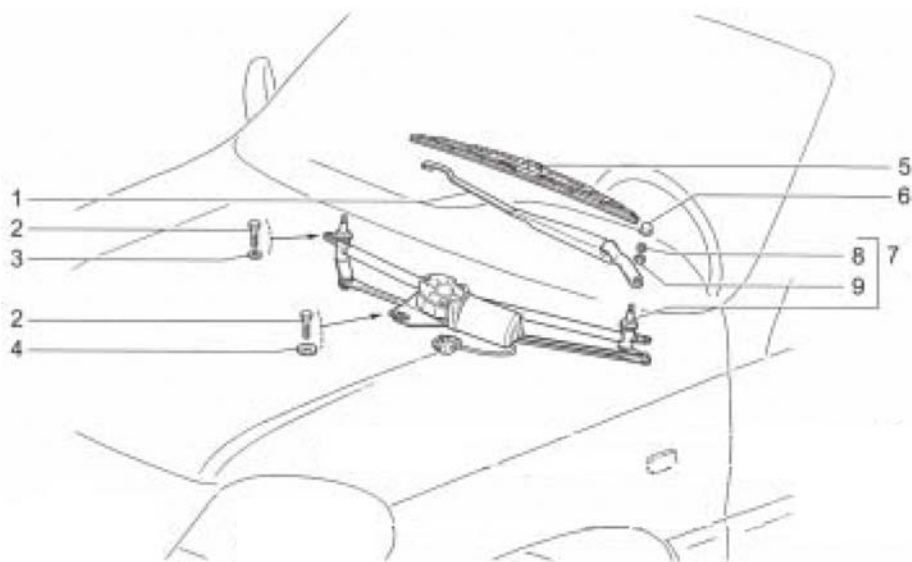
5230 ПЕРЕКЛЮЧАТЕЛИ ПАНЕЛИ ПРИБОРОВ

НОМЕР		НАИМЕНОВАНИЕ ДЕТАЛИ	
SAP-НОМЕР	НОМЕР GM	КАТАЛОЖНЫЙ НОМЕР	ПРИМЕНЯЕМОСТЬ
	1	ВЫКЛЮЧАТЕЛЬ ОБОГРЕВА ЗАДНЕГО СТЕКЛА	
21140-3710020-01-0	7503119		1
	1	ВЫКЛЮЧАТЕЛЬ ОБОГРЕВА ЗАДНЕГО СТЕКЛА	
21140-3710020-00-0	7503120		1
	2	ЛАМПА 1,2 ВТ	
21061-3709500-00-0	7503115		1
	3	ВЫКЛЮЧАТЕЛЬ АВАРИЙНОЙ СИГНАЛИЗАЦИИ	
21230-3710010-00-0	7502377		1
	3	ВЫКЛЮЧАТЕЛЬ АВАРИЙНОЙ СИГНАЛИЗАЦИИ	
21230-3710010-01-0	7503128		1
	4	ЛАМПА	
АСМН-12-0,55-00-00	7503129		2
	4	ЛАМПА	
АСМН-12-0,55-00-00	7503129		4
	4	ЛАМПА	
АСМН-12-0,55-00-00	7503129		2
	5	ВЫКЛЮЧАТЕЛЬ	
21140-3709600-01-0	7502268		1
	5	ВЫКЛЮЧАТЕЛЬ	
21140-3709600-00-0	7503130		1
	6	ШАЙБА 4 ПРУЖИННАЯ	
00001-0041950-76-0	7502089		3
	7	РАМКА ПЕРЕКЛЮЧАТЕЛЕ	
21230-3709680-00-0	7502376		1
	8	РЕОСТАТ ОСВЕЩЕНИЯ ЩИТКА ПРИБОРОВ	
21230-3710310-01-0	7503131		1
	8	РЕОСТАТ ОСВЕЩЕНИЯ ЩИТКА ПРИБОРОВ	
21230-3710310-00-0	7502382		1
	9	ПЕРЕКЛ.КОРРЕКТОРА Ф	
21230-3709590-00-0	7502375		1
	9	ПЕРЕКЛ.КОР.СВЕТА.ФАР	
21230-3709590-01-0	7503132		1



5230 ПЕРЕКЛЮЧАТЕЛИ ПАНЕЛИ ПРИБОРОВ (ПРОДОЛЖАЕМАЯ)

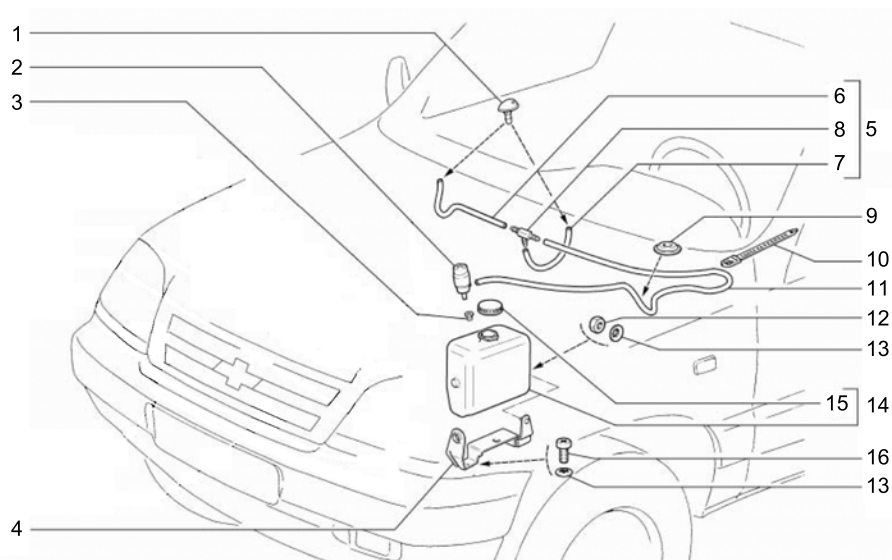
НОМЕР		НАИМЕНОВАНИЕ ДЕТАЛИ	
SAP-НОМЕР	НОМЕР GM	КАТАЛОЖНЫЙ НОМЕР	ПРИМЕНЯЕМОСТЬ
	10	ВЫКЛЮЧАТЕЛЬ ПРОТИВОТУМАННЫХ ФАР	
21140-3710040-00-0	7503121		1
	10	ВЫКЛЮЧАТЕЛЬ ПРОТИВОТУМАННЫХ ФАР	
21140-3710040-01-0	7503122		1
	11	ВЫКЛЮЧАТЕЛЬ ФАРООЧИСТИТЕЛЯ	
21140-3710610-01-0	7503123		1
	11	ВЫКЛЮЧАТЕЛЬ ФАРООЧИСТИТЕЛЯ	
21140-3710610-00-0	7503124		1
	12	ВЫКЛ-ЛЬ ЗАДН ПРОТИВО	
21150-3710030-00-0	7503125		1
	12	ВЫКЛ-ЛЬ ЗАДН ПРОТИВО	
21150-3710030-01-0	7503126		1
	13	ЗАГЛУШКА	
21140-3710604-00-0	7502273		3
	14	ПЕРЕКЛЮЧАТЕЛЬ СТЕКЛОПОДЪЕМНИКА	
21093-3709613-01-0	7502212		3
	15	ВЫКЛЮЧАТЕЛЬ	
21140-3710240-00-0	7502271		1
	16	МАГНИТ ПОСТОЯННЫЙ	
21140-3710250-00-0	7502272		1
	17	БЛОК УПРАВЛЕНИЯ НАРУЖН ЗЕРКАЛАМИ	
21100-3709730-00-0	7502222		1
	18	БЛОК УПРАВЛЕНИЯ ОБОГРЕВОМ СИДЕНИЙ	
21100-3709710-00-0	7503127		1



5310

5310 СТЕКЛООЧИСТИТЕЛЬ ЛОБОВОГО СТЕКЛА

НОМЕР		НАИМЕНОВАНИЕ ДЕТАЛИ	
SAP-НОМЕР	НОМЕР GM	КАТАЛОЖНЫЙ НОМЕР	ПРИМЕНЯЕМОСТЬ
1 РЫЧАГ СТЕКЛООЧИСТИТЕЛЯ			
21230-5205065-00-0	7502456		2
1 РЫЧАГ СТЕКЛООЧИСТИТЕЛЯ			
21230-5205065-01-0	7503158		2
2 БОЛТ М6Х20			
00001-0009024-21-0	7502023		3
2 БОЛТ М6Х20			
00001-0009024-21-0	7502023		3
3 ШАЙБА 6			
00001-0026437-01-0	7502060		2
4 ШАЙБА 6			
00001-0026406-01-0	7502060		1
5 ЩЕТКА СТЕКЛООЧИСТИТЕЛЯ			
21100-5205070-00-0	7503161		2
5 ЩЕТКА СТЕКЛООЧИСТИТЕЛЯ			
21100-5205070-03-0	7503162		2
5 ЩЕТКА СТЕКЛООЧИСТИТЕЛЯ			
21100-5205070-04-0	7503579		2
5 ЩЕТКА СТЕКЛООЧИСТИТЕЛЯ			
21100-5205070-02-0	7502240		2
6 ОБЛИЦОВКА З/СИД			
11110-6824176-00-0	7502141		2
7 ПРИВОД СТЕКЛООЧИСТИТЕЛЯ			
21230-5205015-00-0	7502454		1
7 ПРИВОД СТЕКЛООЧИСТИТЕЛЯ			
21230-5205015-01-0	7502455		1
8 ГАЙКА М6			
00001-0058962-11-0	7502103		2
9 ШАЙБА 6			
00001-0005194-01-0	7502013		2

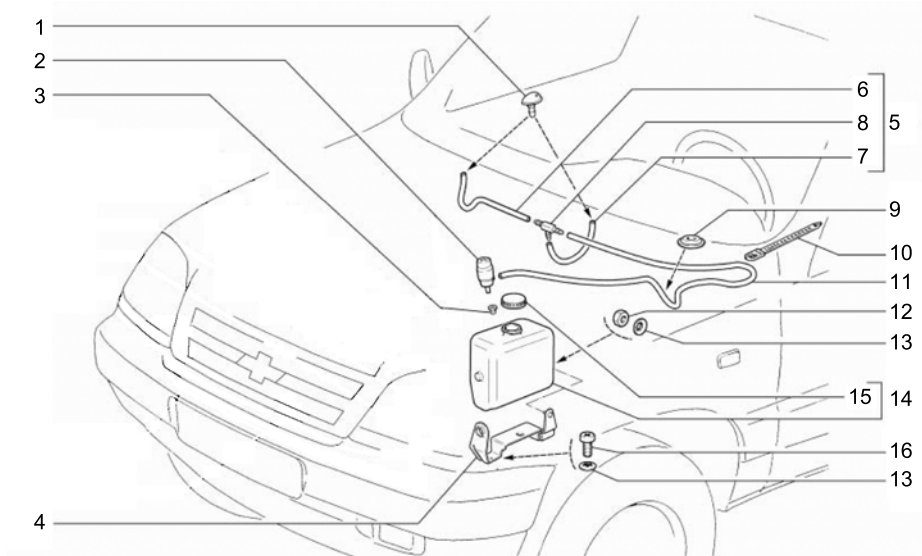


5320

5320 ОМЫВАТЕЛЬ ЛОБОВОГО СТЕКЛА

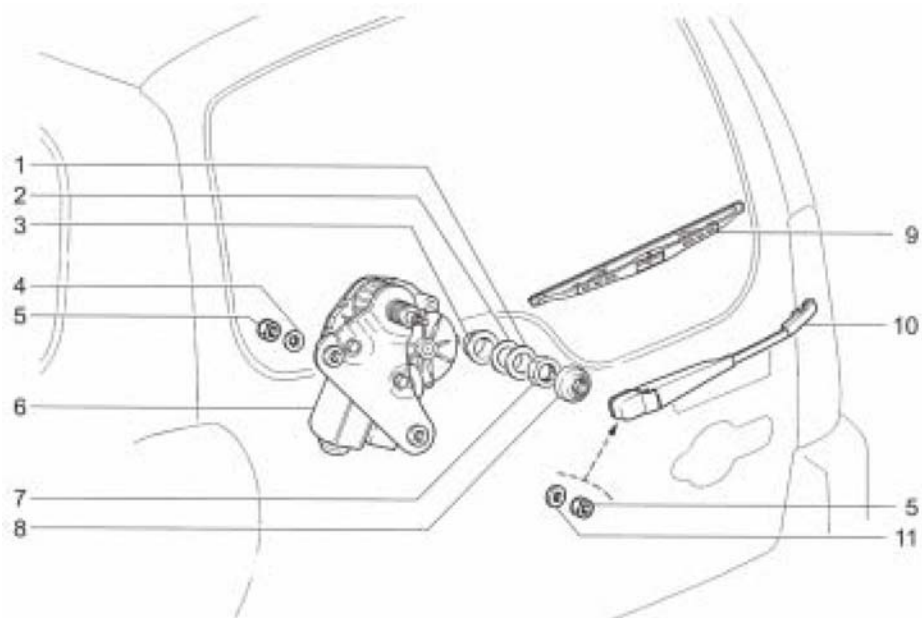
НОМЕР		НАИМЕНОВАНИЕ ДЕТАЛИ	
SAP-НОМЕР	НОМЕР GM	КАТАЛОЖНЫЙ НОМЕР	ПРИМЕНЯЕМОСТЬ

1 ЖИКЛЕРОМЫВАТ			
21230-5208060-00-0	7502460		2
2 НАСОС ОМЫВАТЕЛЯ			
21100-5208009-00-0	7502242		1
2 НАСОС ОМЫВАТЕЛЯ			
21100-5208009-02-0	7503077		1
2 НАСОС ОМЫВАТЕЛЯ			
21100-5208009-07-0	7503078		1
3 УПЛОТНИТЕЛЬ			
21100-5208458-00-0	7503081		1
4 КРОНШТЕЙН КРЕПЛЕНИЯ БАЧКА ОМЫВАТЕЛЯ В СБ			
21236-5208150-00-0	7502912		1
5 ТРУБКИ ОМЫВАТЕЛЯ ВЕТРОВ СТЕКЛА			
21230-5208090-00-0	7502461		1
6 ТРУБКА К ЛЕВ.ЖИКЛЕРУ ОМЫВАТЕЛЯ			
21230-5208097-00-0	7503074		1
7 ТРУБКА К ПРАВ.ЖИКЛЕРУ ОМЫВАТЕЛ			
21230-5208098-00-0	7503075		1
8 ТРОЙНИК			
21050-1127036-00-0	7503084		1
9 УПЛ-ЛЬ ТРУБКИ ОМЫВАТ-ЛЯ			
21230-5208124-00-0	7502463		1
10 ХОМУТ 126,5			
00001-0045677-80-0	7502092		1
11 ТРУБКА ОТ НАСОСА ОМЫВАТЕЛЯ ВЕТРОВОГО СТЕКЛА К ТРОЙНИКУ			
21236-5208095-00-0	7503076		1
12 ГАЙКА М6			
00001-0058962-21-0	7501994		1
13 ШАЙБА 6 СТОПОРНАЯ			
00001-0025990-70-0	7502040		1
13 ШАЙБА 6 СТОПОРНАЯ			
00001-0025990-70-0	7502040		2



5320 ОМЫВАТЕЛЬ ЛОБОВОГО СТЕКЛА (ПРОДОЛЖАЕМАЯ)			
НОМЕР		НАИМЕНОВАНИЕ ДЕТАЛИ	
SAP-НОМЕР	НОМЕР GM	КАТАЛОЖНЫЙ НОМЕР	ПРИМЕНЯЕМОСТЬ

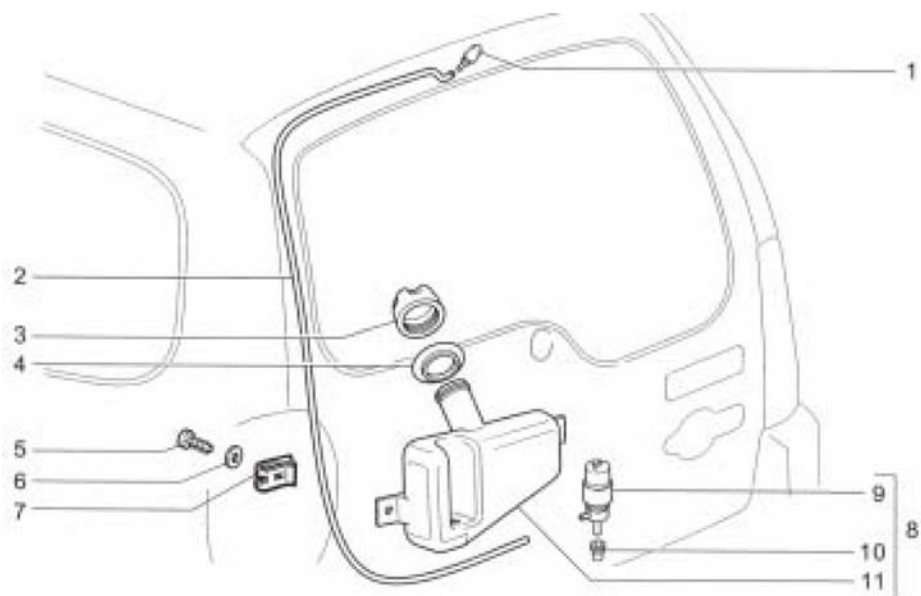
14 БАЧОК ОМЫВ. С КРЫШКОЙ И ФИЛЬТРОМ В СБ			
21236-5208103-00-0	7502911		1
15 КРЫШКА ГОРЛОВИНЫ			
21080-5208422-10-0	7503079		1
16 ВИНТ М6Х16			
00001-0032762-01-0	7503080		2



5330

5330 СТЕКЛООЧИСТИТЕЛЬ ЗАДНЕГО СТЕКЛА

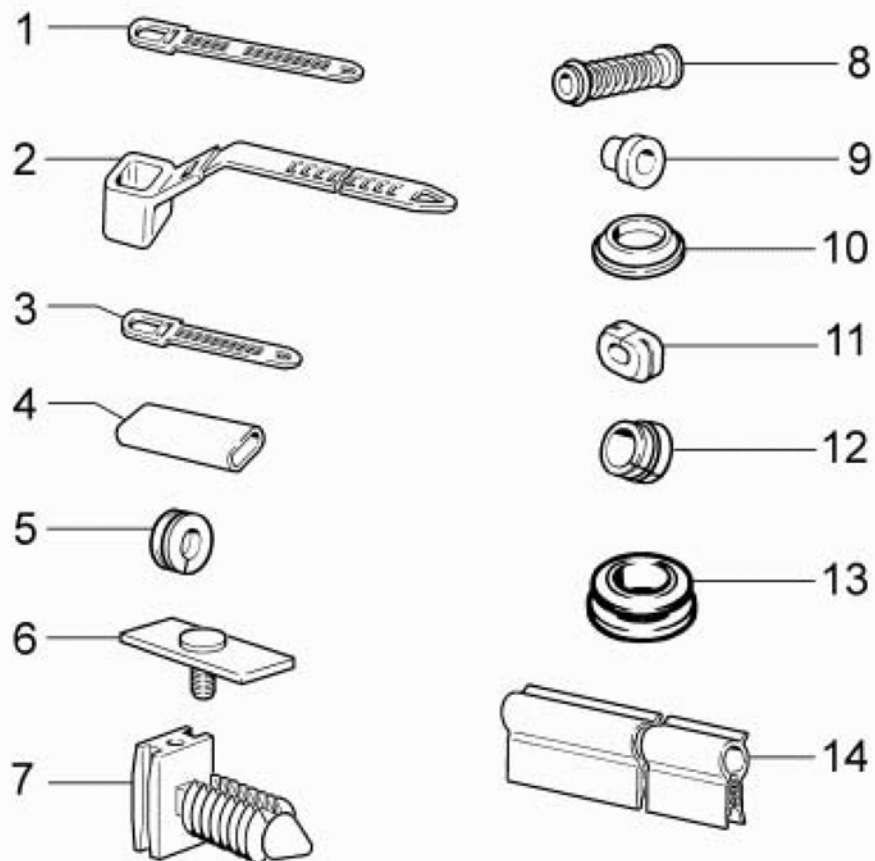
НОМЕР		НАИМЕНОВАНИЕ ДЕТАЛИ	
SAP-НОМЕР	НОМЕР GM	КАТАЛОЖНЫЙ НОМЕР	ПРИМЕНЯЕМОСТЬ
		1 ШАЙБА	
21080-5205064-00-0	7502194		1
		2 ПРОКЛАДКА	
21080-5205055-00-0	7502192		2
		3 ВТУЛКА	
21110-6313047-00-0	7502264		1
		4 ШАЙБА 6 СТОПОРНАЯ	
00001-0025995-71-0	7502046		2
		5 ГАЙКА М6	
00001-0058962-11-0	7502103		3
		5 ГАЙКА М6	
00001-0058962-11-0	7502103		3
		6 МОТОР-РЕДУКТОР ЗАДНЕГО СТЕКЛООЧИСТИТЕЛЯ	
21230-6313090-00-0	7502629		1
		6 МОТОР-РЕДУКТОР ЗАДНЕГО СТЕКЛООЧИСТИТЕЛЯ	
21230-6313090-01-0	7503164		1
		7 ГАЙКА М16Х1	
21080-5205063-00-0	7502193		1
		8 КОЛПАЧОК	
21080-5205054-00-0	7503165		1
		9 ЩЕТКА СТЕКЛООЧИСТИТЕЛЯ	
21230-6313200-01-0	7503166		1
		9 ЩЕТКА СТЕКЛООЧИСТИТЕЛЯ	
21230-6313200-00-0	7503167		1
		10 РЫЧАГ СТЕКЛООЧИСТИТЕЛЯ	
21230-6313150-00-0	7503163		1
		10 РЫЧАГ СТЕКЛООЧИСТИТЕЛЯ	
21230-6313150-01-0	7502630		1
		11 ШАЙБА 6	
00001-0005194-01-0	7502013		1



5340

5340 ОМЫВАТЕЛЬ ЗАДНЕГО СТЕКЛА

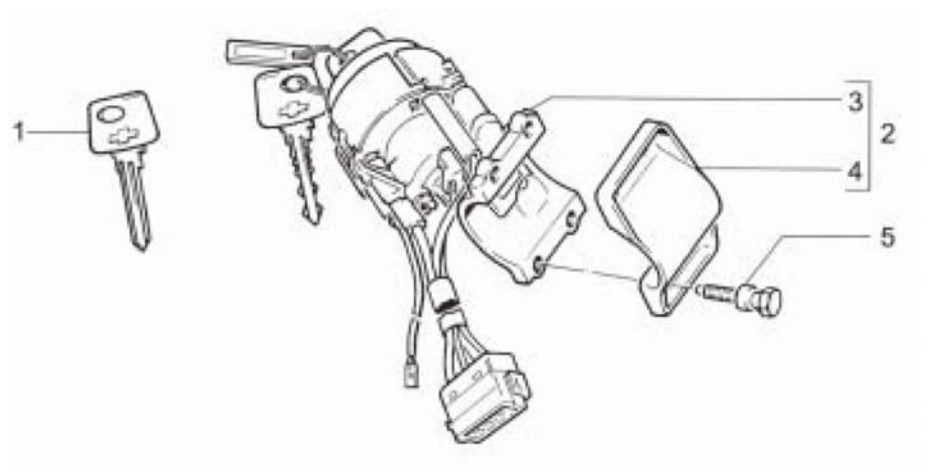
НОМЕР		НАИМЕНОВАНИЕ ДЕТАЛИ	
SAP-НОМЕР	НОМЕР GM	КАТАЛОЖНЫЙ НОМЕР	ПРИМЕНЯЕМОСТЬ
1 ЖИКЛЕР ОМЫВАТЕЛЯ			
21040-6318060-01-0	7502167		1
2 ТРУБКА ОТ НАСОСА К ЖИКЛЕРУ ОМЫ			
21230-6314096-00-0	7502636		1
3 КРЫШКА БАЧКА ОМЫВАТЕЛЯ			
21230-6314022-00-0	7502634		1
4 ОБЛИЦОВКА ГОРЛОВИНЫ БАЧКА ОМЫВ			
21230-6314024-00-0	7502635		1
5 ВИНТ 4,9X12,7 САМОНАРЕЗАЮЩИЙ			
00001-0076711-01-0	7503515		2
6 ШАЙБА 5			
00001-0026381-01-0	7502056		2
7 СКОБА			
00001-0041897-76-0	7503618		2
8 НАСОС ОМЫВАТЕЛЯ В С			
21230-6314011-00-0	7502632		1
9 НАСОС ОМЫВАТЕЛЯ			
21100-5208009-00-0	7502242		1
9 НАСОС ОМЫВАТЕЛЯ			
21100-5208009-07-0	7503078		1
9 НАСОС ОМЫВАТЕЛЯ			
21100-5208009-02-0	7503077		1
10 УПЛОТНИТЕЛЬ			
21100-5208458-00-0	7503081		1
11 БАЧОК ОМЫВАТЕЛЯ			
21230-6314014-00-0	7502633		1



5410

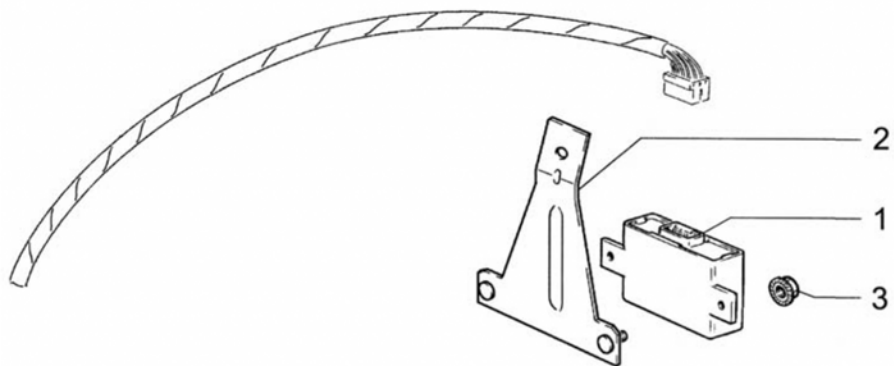
5410 ЭЛЕКТРИЧЕСКИЕ ДЕТАЛИ

НОМЕР		НАИМЕНОВАНИЕ ДЕТАЛИ	
SAP-НОМЕР	НОМЕР GM	КАТАЛОЖНЫЙ НОМЕР	ПРИМЕНЯЕМОСТЬ
1 ХОМУТ			
21100-3724308-00-0	7502227		2
2 ХОМУТ КРЕПЛ			
21230-3724321-00-0	7502393		2
3 ХОМУТ 126,5			
00001-0045677-80-0	7502092		2
3 ХОМУТ 84,5			
00001-0045676-80-0	7502091		9
4 ТРУБКА ИЗОЛИРУЮЩАЯ			
00001-0002499-80-0	7502002		2
5 УПЛОТНИТЕЛЬ			
21080-3724317-00-0	7502188		3
6 ПЛАСТИНА КРЕПЛ ПРОВ В СБ			
21230-3724315-00-0	7503172		1
7 ХОМУТ КРЕПЛЕНИЯ ПРОВОДОВ			
21236-3724308-00-0	7502260		1
8 ТРУБКА ЗАЩИТНАЯ			
21103-3724196-00-0	7502261		3
9 ВТУЛКА ДИСТАНЦИОННАЯ			
21100-5109174-00-0	7502239		1
10 ЗАГЛУШКА			
21080-3724332-00-0	7503170		1
11 УПЛОТНИТЕЛЬ			
21010-3724116-00-0	7502158		1
12 УПЛОТНИТЕЛЬ			
21082-3724118-00-0	7502211		4
13 ЗАГЛУШКА			
21080-5112090-00-0	7503171		2
14 УПЛОТНИТЕЛЬ			
21230-3724136-00-0	7502391		3



5420

5420 ЗАМОК ЗАЖИГАНИЯ			
НОМЕР		НАИМЕНОВАНИЕ ДЕТАЛИ	
SAP-НОМЕР	НОМЕР GM	КАТАЛОЖНЫЙ НОМЕР	ПРИМЕНЯЕМОСТЬ
1 КЛЮЧИ ЗАЖИГАНИЯ (ЗАГОТОВКА)			
21230-3704198-30-0	7503624		1
2 ВЫКЛЮЧАТЕЛЬ ЗАЖИГАНИЯ (КОМПЛЕКТ)			
21230-3704005-00-0	7503625		1
3 ВЫКЛЮЧАТЕЛЬ ЗАЖИГАНИЯ			
21230-3704010-00-0	7503626		1
4 СКОБА			
21100-3704217-00-0	7503627		1
5 БОЛТ			
21100-3704324-00-0	7503628		4
- КОМПЛЕКТ			
21230-6105006-00-0	7503629		1



5430

5430 ПРОТИВОУГОННАЯ СИСТЕМА ОПОВЕЩЕНИЯ

НОМЕР		НАИМЕНОВАНИЕ ДЕТАЛИ	
SAP-НОМЕР	НОМЕР GM	КАТАЛОЖНЫЙ НОМЕР	ПРИМЕНЯЕМОСТЬ

1 БЛОК УПРАВЛЕНИЯ ИММОБИЛИЗАТОРОМ

	21230-3840010-00-0	7503620	1
--	--------------------	---------	---

1 БЛОК УПРАВЛЕНИЯ ИММОБИЛИЗАТОРОМ

	21230-3840010-01-0	7503621	1
--	--------------------	---------	---

1 БЛОК УПРАВЛЕНИЯ ИММОБИЛИЗАТОРОМ

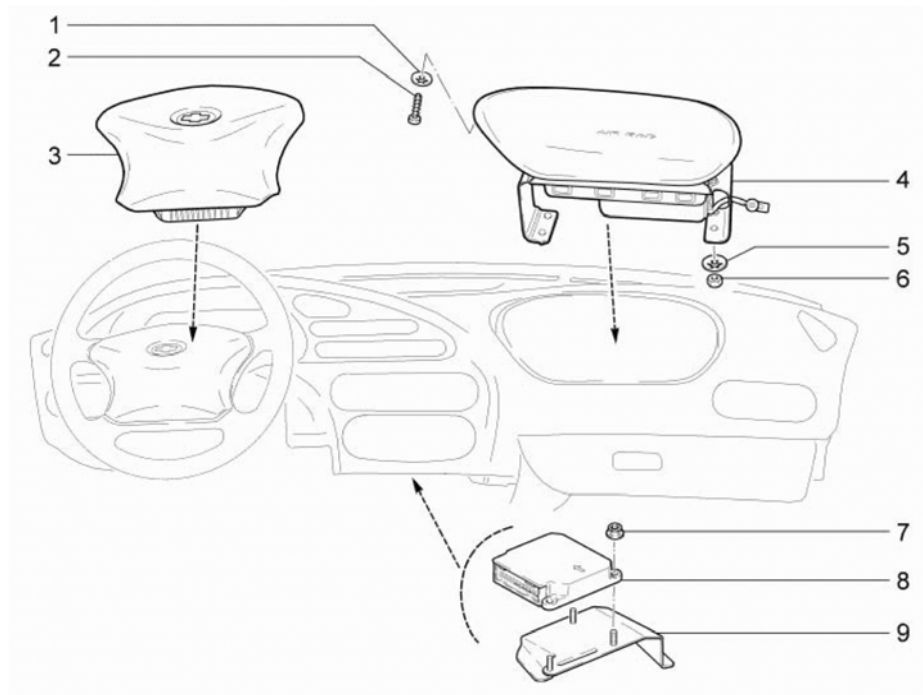
	21230-3840010-03-0	7503622	1
--	--------------------	---------	---

2 КРОНШТЕЙН

	21230-3840064-00-0	7503619	1
--	--------------------	---------	---

3 ГАЙКА М6 С ЗУБЧАТЫМ БУРТИКОМ

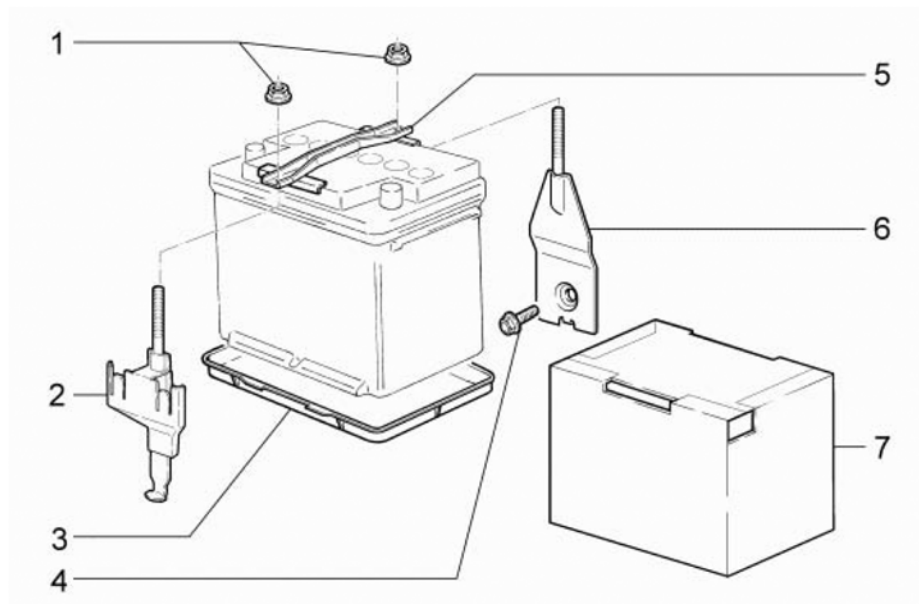
	00001-3832101-00-0	7503623	2
--	--------------------	---------	---



5510

5510 НАДУВНАЯ ПОДУШКА БЕЗОПАСНОСТИ

НОМЕР		НАИМЕНОВАНИЕ ДЕТАЛИ	
SAP-НОМЕР	НОМЕР GM	КАТАЛОЖНЫЙ НОМЕР	ПРИМЕНЯЕМОСТЬ
	1 ШАЙБА 5 СТОПОРНАЯ		
00001-0025991-73-0	7502045		5
	2 ВИНТ 4,3X15,9 САМОНАРЕЗАЮЩИЙ		
00001-0076702-07-0	7502128		5
	3 МОДУЛЬ ГАЗОГЕНЕРАТОРНЫЙ НАДУВНОЙ ПОДУШКИ В СБОРЕ		
21230-8232010-00-0	7502724		1
	4 МОДУЛЬ НАДУВНОЙ ПОДУШКИ БЕЗОПАСНОСТИ ПАССАЖИРА		
21230-8&33020-00-0	7503581		1
	5 ШАЙБА 6 СТОПОРНАЯ		
00001-0025995-70-0	7503582		3
	6 ГАЙКА М6		
00001-0058962-11-0	7502103		3
	7 ГАЙКА М6 С ЗУБЧАТЫМ БУРТИКОМ		
00001-0038321-01-0	7502080		3
	8 БЛОК УПРАВЛЕНИЯ СНМБ		
21230-3824010-00-0	7502405		1
	9 КРОНШТЕЙН БЛОКА СНМБ В СБОРЕ		
21230-3824034-00-0	7502273		1

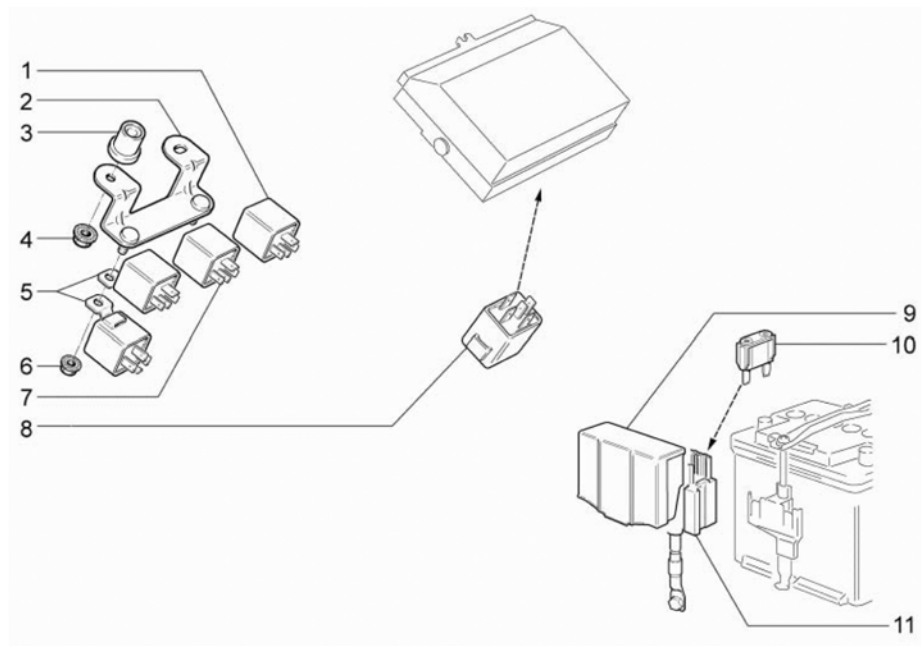


5610

5610 АККУМУЛЯТОРНАЯ БАТАРЕЯ

НОМЕР		НАИМЕНОВАНИЕ ДЕТАЛИ	
SAP-НОМЕР	НОМЕР GM	КАТАЛОЖНЫЙ НОМЕР	ПРИМЕНЯЕМОСТЬ

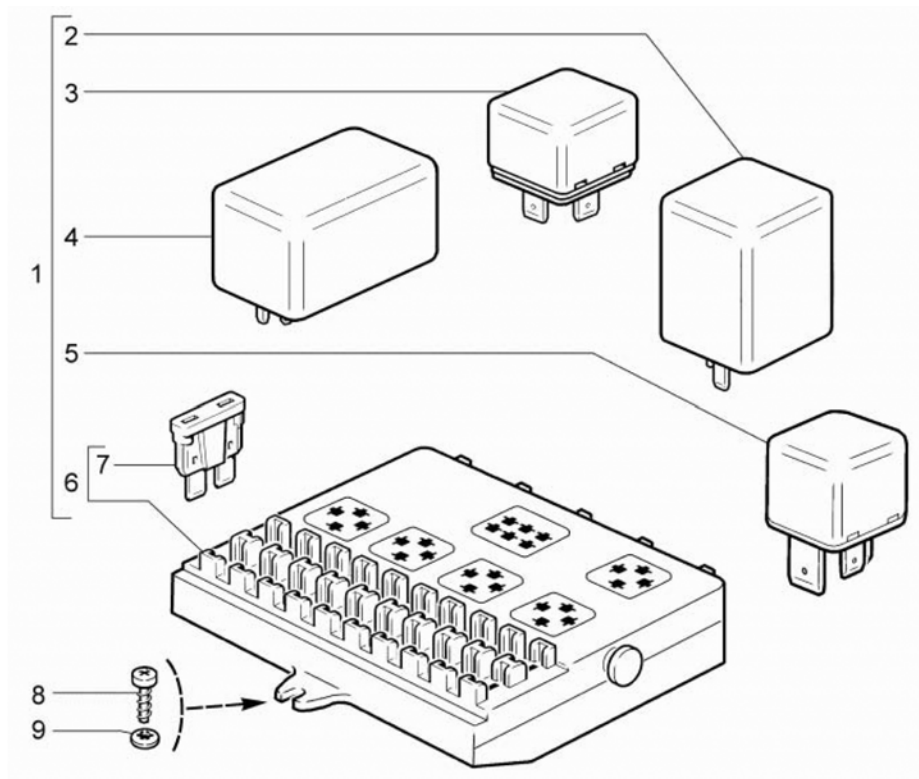
1 ГАЙКА			
21100-3701686-00-0	7502220		2
2 СТЯЖКА КРЕПЛЕНИЯ ПЛАНКИ			
21236-3703109-00-0	7502878		1
3 ПОДДОН АКБ			
21230-3703095-00-0	7502370		1
4 БОЛТ М8Х20 С ЗУБЧАТЫМ БУРТИКОМ			
00001-0038381-21-0	7502085		1
5 ПЛАНКА			
21212-3703110-00-0	7502284		1
6 КРОНШТ КРЕПЛ СТЯЖКИ АКК БАТ			
21230-3703130-00-0	7503583		1
7 КОЖУХ ТЕРМОИЗОЛИРУЮЩИЙ			
21236-3703040-00-0	7502250		1



5620

5620 ПРЕДОХРАНИТЕЛИ И РЕЛЕ

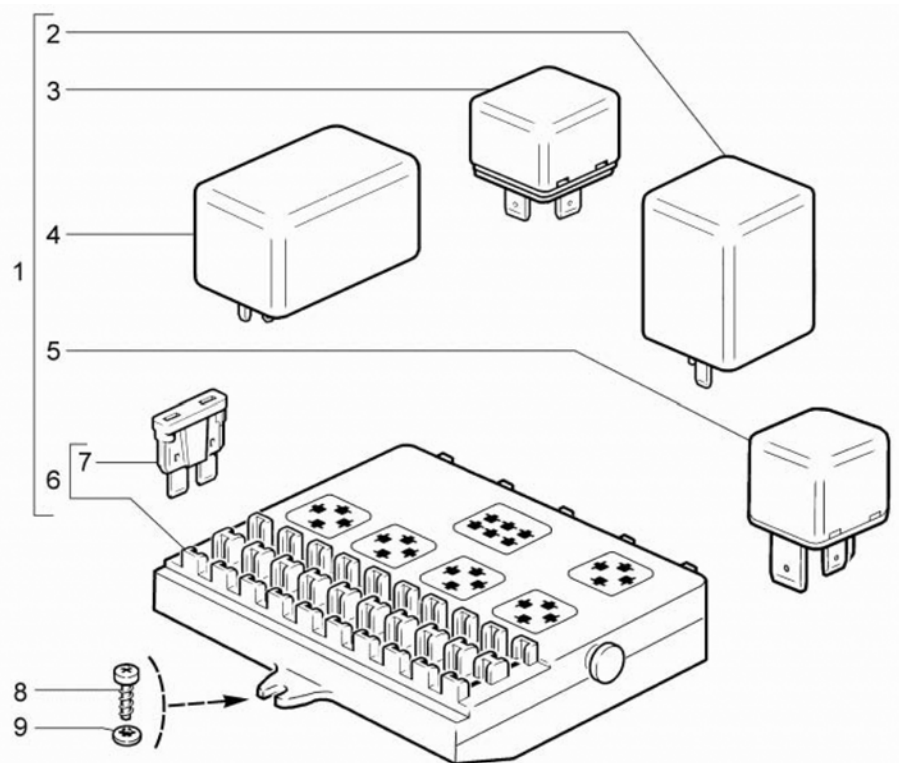
НОМЕР		НАИМЕНОВАНИЕ ДЕТАЛИ	
SAP-НОМЕР	НОМЕР GM	КАТАЛОЖНЫЙ НОМЕР	ПРИМЕНЯЕМОСТЬ
	1 РЕЛЕ		
21100-3747210-30-0	7502230		1
	2 КРОНШТЕЙН		
21236-3747120-00-0	7502268		1
	3 ВТУЛКА ДИСТАНЦИОННАЯ		
21100-5109174-00-0	7502239		2
	4 ГАЙКА М6 С ЗУБЧАТЫМ БУРТИКОМ		
00001-0038321-01-0	7502080		2
	5 РЕЛЕ		
21100-3747210-20-0	7502229		4
	6 ГАЙКА М5 С ЗУБЧАТЫМ БУРТИКОМ		
00001-0038318-01-0	7502079		2
	7 РЕЛЕ		
21236-3747210-00-0	7502890		2
	8 РЕЛЕ		
21100-3747210-30-0	7502230		4
	8 РЕЛЕ		
21100-3747210-10-0	7503138		1
	9 КРЫШКА БЛОКА ПРЕДОХРАНИТЕЛЕЙ		
21236-3722070-00-0	7502254		1
	10 ПРЕДОХРАНИТЕЛЬ 30А		
21230-3722130-00-0	7503133		1
	10 ПРЕДОХРАНИТЕЛЬ 40А		
21230-3722140-01-0	7503134		2
	10 ПРЕДОХРАНИТЕЛЬ 40А		
21230-3722140-00-0	7503135		2
	10 ПРЕДОХРАНИТЕЛЬ 60А		
21230-3722160-01-0	7503136		3
	10 ПРЕДОХРАНИТЕЛЬ 60А		
21230-3722160-00-0	7503137		3
	11 БЛОК ПРЕДОХРАНИТЕЛЕЙ		
21236-3722012-00-0	7502253		1



5621

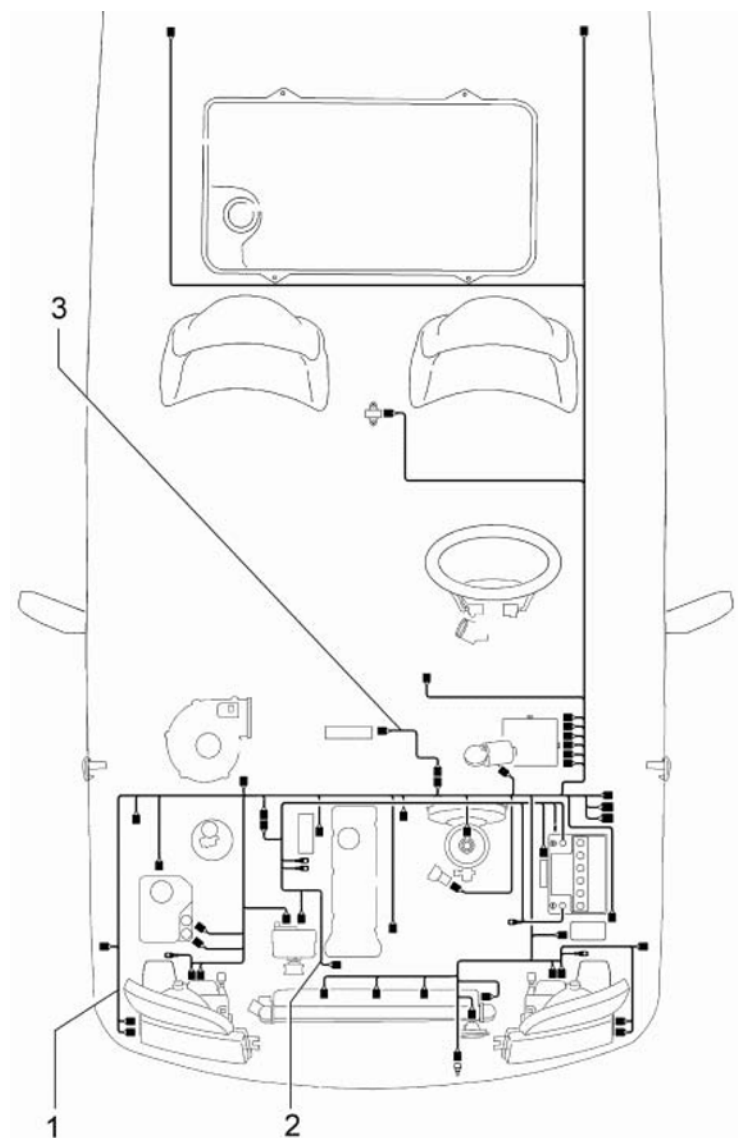
5621 ПРЕДОХРАНИТЕЛИ И РЕЛЕ (ПРОДОЛЖЕНИЕ)

НОМЕР		НАИМЕНОВАНИЕ ДЕТАЛИ	
SAP-НОМЕР	НОМЕР GM	КАТАЛОЖНЫЙ НОМЕР	ПРИМЕНЯЕМОСТЬ
1 БЛОК МОНТАЖНЫЙ			
21100-3722010-18-0	7502226		1
2 РЕЛЕ			
21080-3747010-08-0	7503139		1
3 РЕЛЕ			
21050-3747210-18-0	7503140		3
4 РЕЛЕ			
21080-3747710-08-0	7503141		1
5 РЕЛЕ			
21100-3747310-01-0	7503142		1
6 БЛОК МОНТАЖНЫЙ БЕЗ РЕЛЕ С ПРЕДОХРАНИТЕЛЯМИ			
21100-3722020-08-0	7503143		1
7 ПРЕДОХРАНИТЕЛЬ 5 А			
21100-3722105-00-0	7503144		2
7 ПРЕДОХРАНИТЕЛЬ 25 А			
21100-3722125-00-0	7503145		1
7 ПРЕДОХРАНИТЕЛЬ 7,5 А			
21100-3722107-01-0	7503146		4
7 ПРЕДОХРАНИТЕЛЬ 7,5 А			
21100-3722107-00-0	7503147		4
7 ПРЕДОХРАНИТЕЛЬ 10А			
21100-3722110-01-0	7503148		7
7 ПРЕДОХРАНИТЕЛЬ 5А			
21100-3722105-01-0	7503149		2
7 ПРЕДОХРАНИТЕЛЬ 30 А			
21100-3722130-01-0	7503150		2
7 ПРЕДОХРАНИТЕЛЬ 20 А			
21100-3722120-01-0	7503151		6
7 ПРЕДОХРАНИТЕЛЬ 20 А			
21100-3722120-00-0	7503152		6
7 ПРЕДОХРАНИТЕЛЬ 15 А			
21100-3722115-01-0	7503153		1



5621 ПРЕДОХРАНИТЕЛИ И РЕЛЕ (ПРОДОЛЖЕНИЕ)

НОМЕР		НАИМЕНОВАНИЕ ДЕТАЛИ	
SAP-НОМЕР	НОМЕР GM	КАТАЛОЖНЫЙ НОМЕР	ПРИМЕНЯЕМОСТЬ
7 ПРЕДОХРАНИТЕЛЬ 15 А			
21100-3722115-00-0	7503154		1
7 ПРЕДОХРАНИТЕЛЬ 25 А			
21100-3722125-01-0	7503155		1
7 ПРЕДОХРАНИТЕЛЬ 30 А			
21100-3722130-00-0	7503156		2
7 ПРЕДОХРАНИТЕЛЬ 10 А			
21100-3722110-00-0	7503157		7
8 ВИНТ 4,9X12,7 САМОНАРЕЗАЮЩИЙ			
00001-0076711-01-0	7502131		1
9 ШАЙБА 5 СТОПОРНАЯ			
00001-0025991-71-0	7502044		1

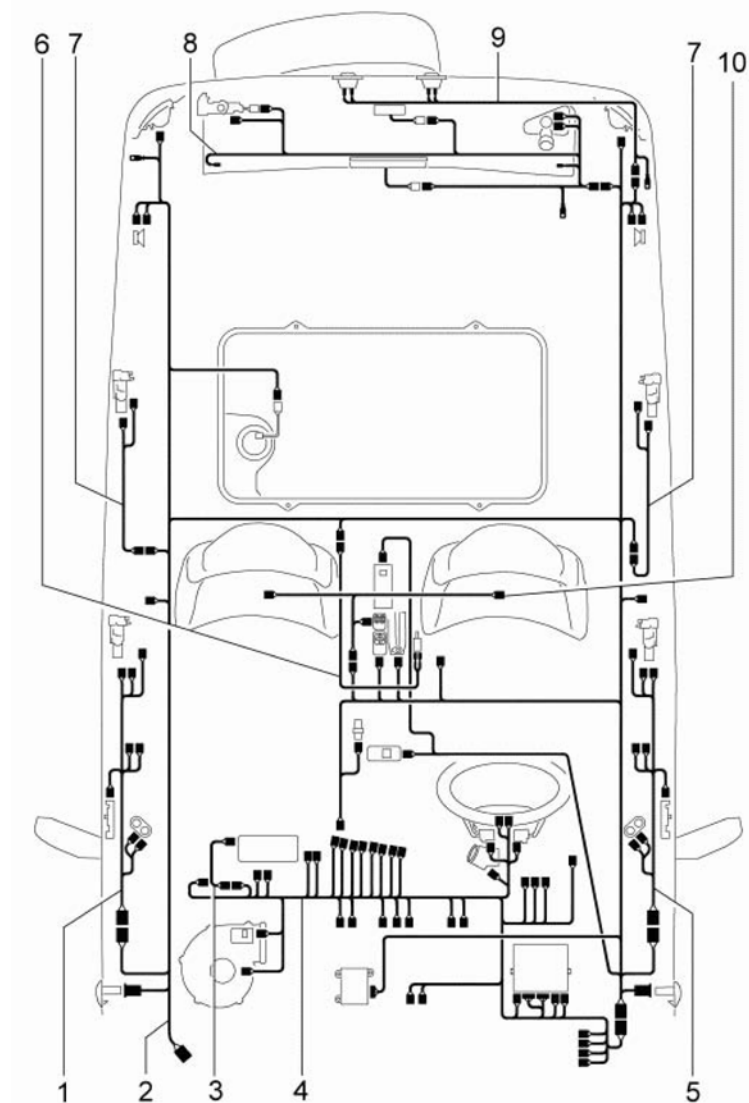


5710

5710 ЖГУТ ПРОВОДОВ

НОМЕР		НАИМЕНОВАНИЕ ДЕТАЛИ	
SAP-НОМЕР	НОМЕР GM	КАТАЛОЖНЫЙ НОМЕР	ПРИМЕНЯЕМОСТЬ

1 ЖГУТ ПРОВОДОВ ПЕРЕДНИЙ			
21236-3724010-00-0	7502879		1
2 ЖГУТ ПРОВОДОВ СОЕД. АБ И СТАРТЕРА В СБ			
21236-3724070-00-0	7502881		1
3 ЖГУТ ПРОВОДОВ ПЕРЕДНИЙ ДОПОЛНИТЕЛЬНЫЙ			
21236-3724286-00-0	7502884		1
4 КРОНШТЕЙН ЖГУТА ПРОВОДОВ КУЗОВА			
0001-55354034-00-0	55354034	12 87 004	1
5 ЖГУТ ПРОВОДОВ ЭБУ ДВИГАТЕЛЯ			
0001-55354033-00-0	55354033	62 94 478	1
6 КРОНШТЕЙН ЖГУТА ПРОВОДОВ ЭБУ			
0001-55354035-00-0	55354035	12 87 005	1
7 КРОНШТЕЙН ЖГУТА ПРОВОДОВ ЭБУ			
0001-55555603-00-0	55555603	62 87 008	1



5720 ЖГУТ ПРОВОДОВ (ПРОДОЛЖЕНИЕ)

НОМЕР		НАИМЕНОВАНИЕ ДЕТАЛИ	
SAP-НОМЕР	НОМЕР GM	КАТАЛОЖНЫЙ НОМЕР	ПРИМЕНЯЕМОСТЬ

1 ЖГУТ ПРОВОДОВ ДОПОЛНИТЕЛЬНЫЙ ЗАДНИЙ ПРАВЫЙ В СБОРЕ

	21230-3724550-20-0	7502395	1
--	--------------------	---------	---

2 ЖГУТ ПРОВОДОВ ЗАДНИЙ В СБОРЕ

	21236-3724210-00-0	7502883	1
--	--------------------	---------	---

3 ЖГУТ ПРОВОДОВ ДОПОЛНИТЕЛЬНЫЙ В СБОРЕ

	21236-3724100-00-0	7502882	1
--	--------------------	---------	---

4 ЖГУТ ПРОВОДОВ ПАНЕЛИ ПРИБОРОВ В СБОРЕ

	21236-3724030-00-0	7502880	1
--	--------------------	---------	---

5 ЖГУТ ПРОВОДОВ ДОПОЛНИТЕЛЬНЫЙ ЗАДНИЙ В СБОРЕ

	21230-3724551-10-0	7502396	1
--	--------------------	---------	---

6 ЖГУТ ПРОВОДОВ ЗАДНИЙ ДОПОЛНИТЕЛЬНЫЙ В СБОРЕ

	21236-3724558-00-0	7503169	1
--	--------------------	---------	---

7 ЖГУТ ПРОВОДОВ ЗАДНИЙ ДОПОЛНИТЕЛЬНЫЙ ЛЕВЫЙ В СБОРЕ

	21230-3724550-10-0	7502394	1
--	--------------------	---------	---

7 ЖГУТ ПРОВОДОВ ЗАДНИЙ ДОПОЛНИТЕЛЬНЫЙ ЛЕВЫЙ В СБОРЕ

	21230-3724550-10-0	7502394	1
--	--------------------	---------	---

8 ЖГУТ ПРОВОДОВ ДОПОЛНИТЕЛЬНЫЙ ЗАДНИЙ В СБОРЕ

	21230-3724558-00-0	7502397	1
--	--------------------	---------	---

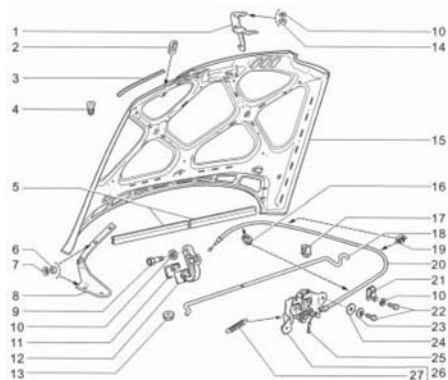
9 ЖГУТ ПРОВОДОВ ФОНАРЕЙ ОСВЕЩЕНИЯ НОМЕРНОГО ЗНАКА

	21230-3724214-00-0	7502392	1
--	--------------------	---------	---

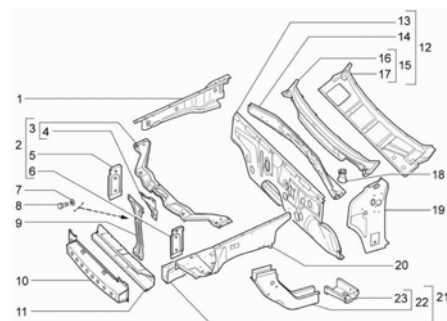
10 ЖГУТ ПРОВОДОВ ОБОГРЕВА СИДЕНИЙ В СБОРЕ

	21230-3724076-00-0	7503168	1
--	--------------------	---------	---

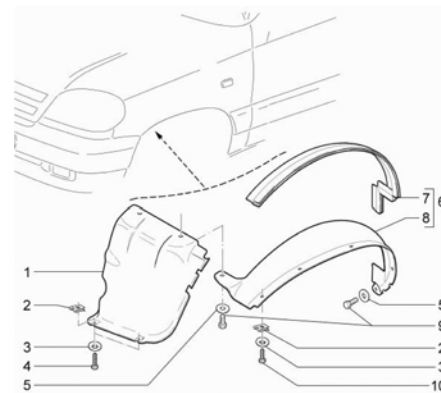
6110



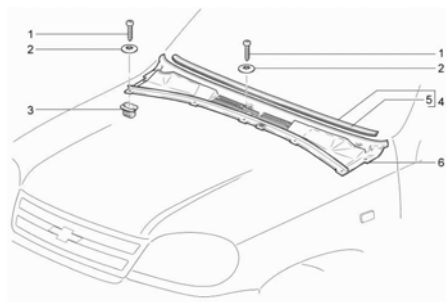
6120



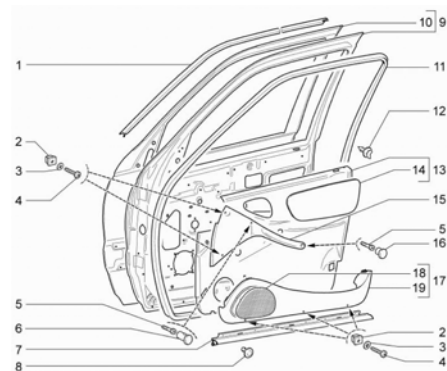
6130



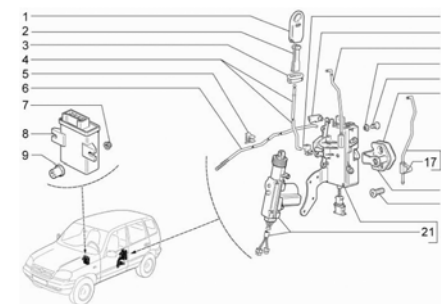
6140



6210



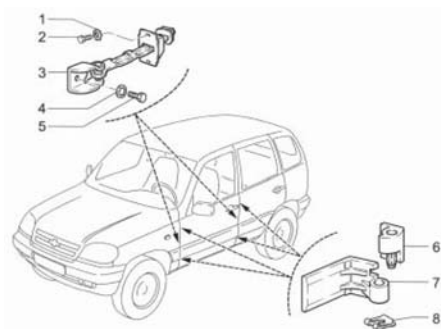
6220



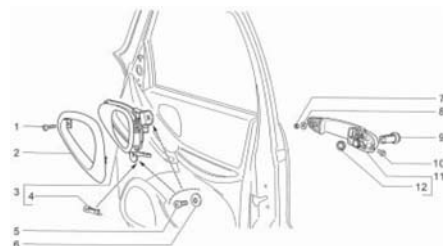
ОПИСАНИЕ НА РУССКОМ ЯЗЫКЕ	ПОЗ.
---------------------------	------

ПАНЕЛЬ КАПОТА	6110
ПЕРЕДНЯЯ ЧАСТЬ	6120
ПЕРЕДНЯЯ КОЛЕСНАЯ АРКА	6130
ВОДООТРАЖАТЕЛЬ ЩИТКА	
ПЕРЕДКА	6140
ПАНЕЛЬ ПЕРЕДНЕЙ ДВЕРИ	6210
ЗАМОК ПЕРЕДНЕЙ ДВЕРИ	6220
ДВЕРНАЯ ПЕТЛЯ	6230
РУЧКА ПЕРЕДНЕЙ ДВЕРИ	6240
СТЕКЛО ПЕРЕДНЕЙ ДВЕРИ	6250
СТЕКЛОПОДЪЕМНИК	6260
ЗАДНЯЯ ДВЕРЬ	6310
ЗАМОК ЗАДНЕЙ ДВЕРИ	6320
РУЧКА ЗАДНЕЙ ДВЕРИ	6340
СТЕКЛО ЗАДНЕЙ ДВЕРИ	6350
СТЕКЛОПОДЪЕМНИК	6360
БОКОВАЯ ПАНЕЛЬ И ПАНЕЛЬ КРЫШИ	6410
БОКОВАЯ ПАНЕЛЬ И ПАНЕЛЬ КРЫШИ (ПРОДОЛЖЕНИЕ)	6420
ПАНЕЛЬ ДВЕРИ ЗАДКА	6430
ПЕТЛЯ ДВЕРИ ЗАДКА	6440
ЗАМОК ДВЕРИ ЗАДКА	6450
ПАНЕЛЬ ПОЛА	6510
ПЕРЕДНЯЯ ЗАЩИТА ДНИЩА	6520
КАРКАС	6530
ПРОБКИ ДРЕНАЖНЫХ ОТВЕРСТИЙ ДЛЯ КРАСКИ	6540
ЗАЩИТНЫЙ МОЛДИНГ ПЕРЕДНЕЙ И ЗАДНЕЙ ДВЕРИ	6610
СТЕКЛО	6620
ХОДОВЫЕ КОЛЕСА	6630
КРЕПЛЕНИЕ ЗАПАСНОГО КОЛЕСА	6640
РЕШЕТКА РАДИАТОРА	6710
ПАНЕЛЬ ПЕРЕДНЕГО БАМПЕРА	6720
ПАНЕЛЬ ЗАДНЕГО БАМПЕРА	6730
БРЫЗГОВИКИ-КУЗОВ	6740
	6750

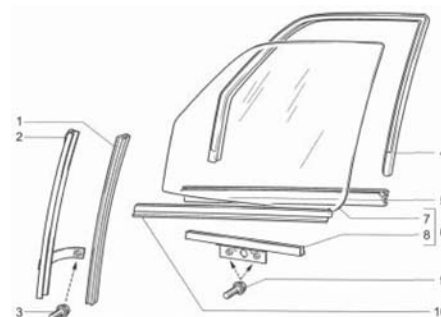
6230



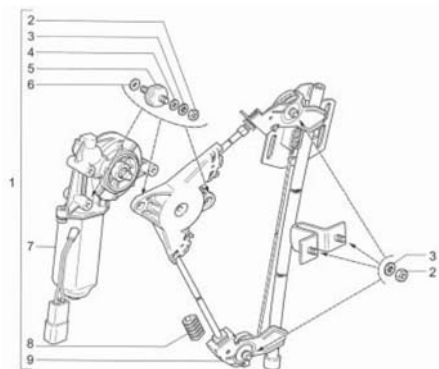
6240



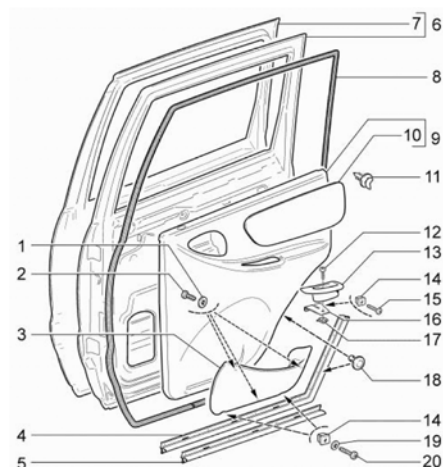
6250



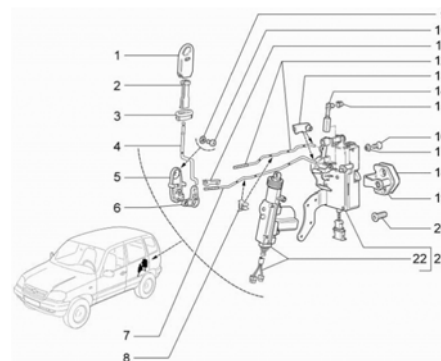
6260



6310

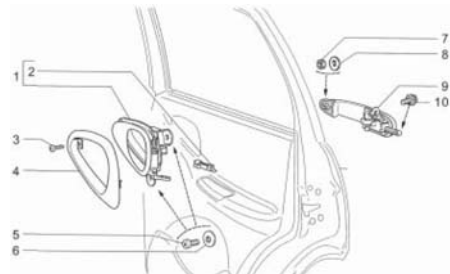


6320

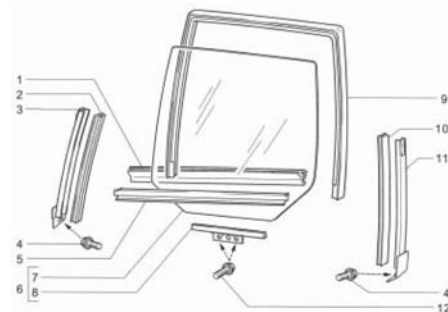


ОПИСАНИЕ НА РУССКОМ ЯЗЫКЕ	ПОЗ.
ПАНЕЛЬ КАПОТА	6110
ПЕРЕДНЯЯ ЧАСТЬ	6120
ПЕРЕДНЯЯ КОЛЕСНАЯ АРКА	6130
ВОДООТРАЖАТЕЛЬ ЩИТКА	
ПЕРЕДКА	6140
ПАНЕЛЬ ПЕРЕДНЕЙ ДВЕРИ	6210
ЗАМОК ПЕРЕДНЕЙ ДВЕРИ	6220
ДВЕРНАЯ ПЕТЛЯ	6230
РУЧКА ПЕРЕДНЕЙ ДВЕРИ	6240
СТЕКЛО ПЕРЕДНЕЙ ДВЕРИ	6250
СТЕКЛОПОДЪЕМНИК	6260
ЗАДНЯЯ ДВЕРЬ	6310
ЗАМОК ЗАДНЕЙ ДВЕРИ	6320
РУЧКА ЗАДНЕЙ ДВЕРИ	6340
СТЕКЛО ЗАДНЕЙ ДВЕРИ	6350
СТЕКЛОПОДЪЕМНИК	6360
БОКОВАЯ ПАНЕЛЬ И ПАНЕЛЬ КРЫШИ	6410
БОКОВАЯ ПАНЕЛЬ И ПАНЕЛЬ КРЫШИ (ПРОДОЛЖЕНИЕ)	6420
ПАНЕЛЬ ДВЕРИ ЗАДКА	6430
ПЕТЛЯ ДВЕРИ ЗАДКА	6440
ЗАМОК ДВЕРИ ЗАДКА	6450
ПАНЕЛЬ ПОЛА	6510
ПЕРЕДНЯЯ ЗАЩИТА ДНИЩА	6520
КАРКАС	6530
ПРОБКИ ДРЕНАЖНЫХ ОТВЕРСТИЙ ДЛЯ КРАСКИ	6540
ЗАЩИТНЫЙ МОЛДИНГ ПЕРЕДНЕЙ И ЗАДНЕЙ ДВЕРИ	6610
СТЕКЛО	6620
ХОДОВЫЕ КОЛЕСА	6630
КРЕПЛЕНИЕ ЗАПАСНОГО КОЛЕСА	6640
РЕШЕТКА РАДИАТОРА	6710
ПАНЕЛЬ ПЕРЕДНЕГО БАМПЕРА	6720
ПАНЕЛЬ ЗАДНЕГО БАМПЕРА	6730
БРЫЗГОВИКИ-КУЗОВ	6740
	6750

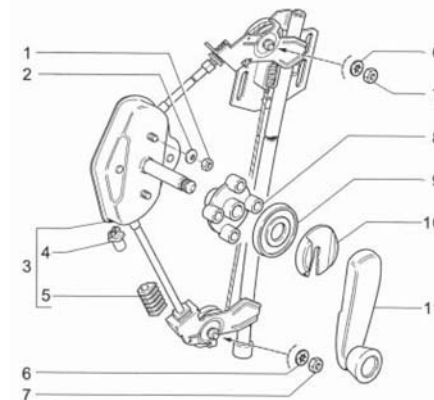
6340



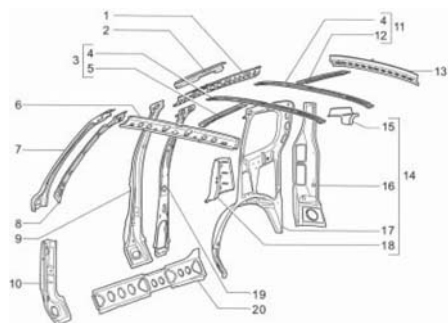
6350



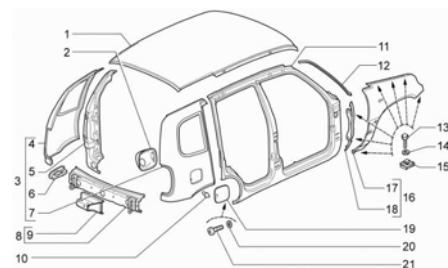
6360



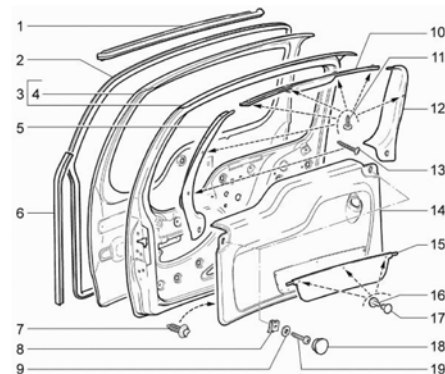
6410



6420



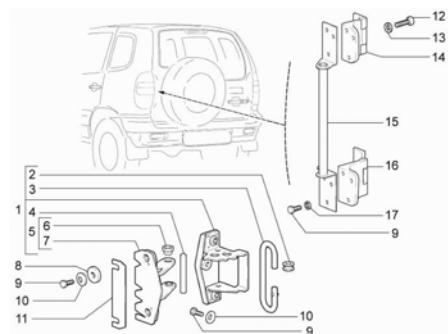
6430



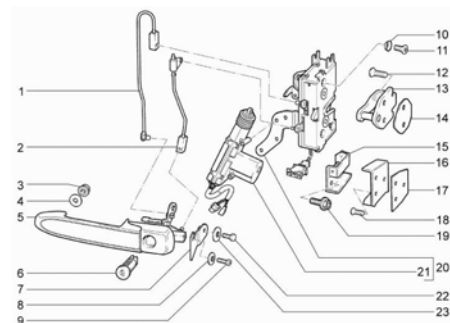
ОПИСАНИЕ НА РУССКОМ ЯЗЫКЕ	ПОЗ.
---------------------------	------

ПАНЕЛЬ КАПОТА	6110
ПЕРЕДНЯЯ ЧАСТЬ	6120
ПЕРЕДНЯЯ КОЛЕСНАЯ АРКА	6130
ВОДООТРАЖАТЕЛЬ ЩИТКА	
ПЕРЕДКА	6140
ПАНЕЛЬ ПЕРЕДНЕЙ ДВЕРИ	6210
ЗАМОК ПЕРЕДНЕЙ ДВЕРИ	6220
ДВЕРНАЯ ПЕТЛЯ	6230
РУЧКА ПЕРЕДНЕЙ ДВЕРИ	6240
СТЕКЛО ПЕРЕДНЕЙ ДВЕРИ	6250
СТЕКЛОПОДЪЕМНИК	6260
ЗАДНЯЯ ДВЕРЬ	6310
ЗАМОК ЗАДНЕЙ ДВЕРИ	6320
РУЧКА ЗАДНЕЙ ДВЕРИ	6340
СТЕКЛО ЗАДНЕЙ ДВЕРИ	6350
СТЕКЛОПОДЪЕМНИК	6360
БОКОВАЯ ПАНЕЛЬ И ПАНЕЛЬ КРЫШИ	6410
БОКОВАЯ ПАНЕЛЬ И ПАНЕЛЬ КРЫШИ (ПРОДОЛЖЕНИЕ)	6420
ПАНЕЛЬ ДВЕРИ ЗАДКА	6430
ПЕТЛЯ ДВЕРИ ЗАДКА	6440
ЗАМОК ДВЕРИ ЗАДКА	6450
ПАНЕЛЬ ПОЛА	6510
ПЕРЕДНЯЯ ЗАЩИТА ДНИЩА	6520
КАРКАС	6530
ПРОБКИ ДРЕНАЖНЫХ ОТВЕРСТИЙ ДЛЯ КРАСКИ	6540
ЗАЩИТНЫЙ МОЛДИНГ ПЕРЕДНЕЙ И ЗАДНЕЙ ДВЕРИ	6610
СТЕКЛО	6620
ХОДОВЫЕ КОЛЕСА	6630
КРЕПЛЕНИЕ ЗАПАСНОГО КОЛЕСА	6640
РЕШЕТКА РАДИАТОРА	6710
ПАНЕЛЬ ПЕРЕДНЕГО БАМПЕРА	6720
ПАНЕЛЬ ЗАДНЕГО БАМПЕРА	6730
БРЫЗГОВИКИ-КУЗОВ	6740
	6750

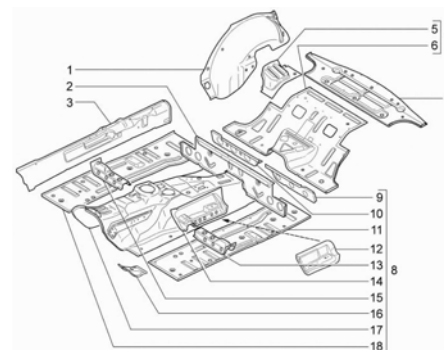
6440



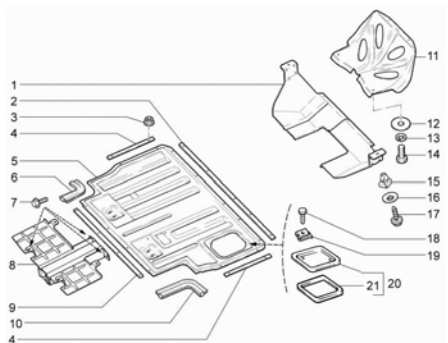
6450



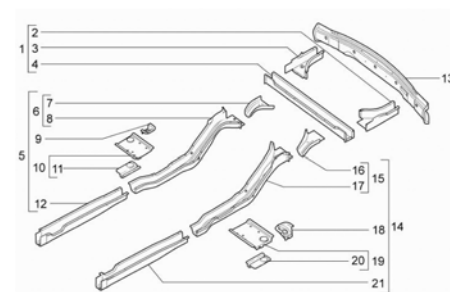
6510



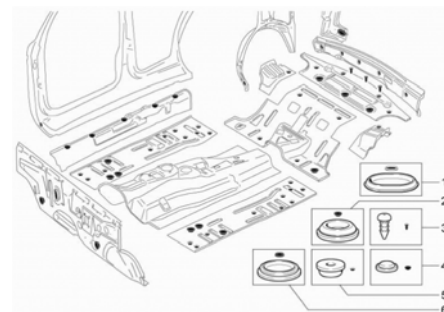
6520



6530




6540

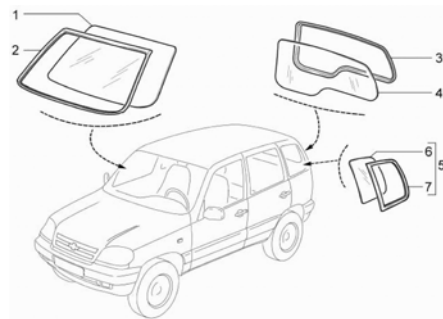


ОПИСАНИЕ НА РУССКОМ ЯЗЫКЕ	ПОЗ.
ПАНЕЛЬ КАПОТА	6110
ПЕРЕДНЯЯ ЧАСТЬ	6120
ПЕРЕДНЯЯ КОЛЕСНАЯ АРКА	6130
ВОДООТРАЖАТЕЛЬ ЩИТКА	
ПЕРЕДКА	6140
ПАНЕЛЬ ПЕРЕДНЕЙ ДВЕРИ	6210
ЗАМОК ПЕРЕДНЕЙ ДВЕРИ	6220
ДВЕРНАЯ ПЕТЛЯ	6230
РУЧКА ПЕРЕДНЕЙ ДВЕРИ	6240
СТЕКЛО ПЕРЕДНЕЙ ДВЕРИ	6250
СТЕКЛОПОДЪЕМНИК	6260
ЗАДНЯЯ ДВЕРЬ	6310
ЗАМОК ЗАДНЕЙ ДВЕРИ	6320
РУЧКА ЗАДНЕЙ ДВЕРИ	6340
СТЕКЛО ЗАДНЕЙ ДВЕРИ	6350
СТЕКЛОПОДЪЕМНИК	6360
БОКОВАЯ ПАНЕЛЬ И ПАНЕЛЬ КРЫШИ	6410
БОКОВАЯ ПАНЕЛЬ И ПАНЕЛЬ КРЫШИ (ПРОДОЛЖЕНИЕ)	6420
ПАНЕЛЬ ДВЕРИ ЗАДКА	6430
ПЕТЛЯ ДВЕРИ ЗАДКА	6440
ЗАМОК ДВЕРИ ЗАДКА	6450
ПАНЕЛЬ ПОЛА	6510
ПЕРЕДНЯЯ ЗАЩИТА ДНИЩА	6520
КАРКАС	6530
ПРОБКИ ДРЕНАЖНЫХ ОТВЕРСТИЙ	
ДЛЯ КРАСКИ	6540
ЗАЩИТНЫЙ МОЛДИНГ ПЕРЕДНЕЙ И ЗАДНЕЙ ДВЕРИ	6610
СТЕКЛО	6620
ХОДОВЫЕ КОЛЕСА	6630
КРЕПЛЕНИЕ ЗАПАСНОГО КОЛЕСА	6640
РЕШЕТКА РАДИАТОРА	6710
ПАНЕЛЬ ПЕРЕДНЕГО БАМПЕРА	6720
ПАНЕЛЬ ЗАДНЕГО БАМПЕРА	6730
БРЫЗГОВИКИ-КУЗОВ	6740
	6750

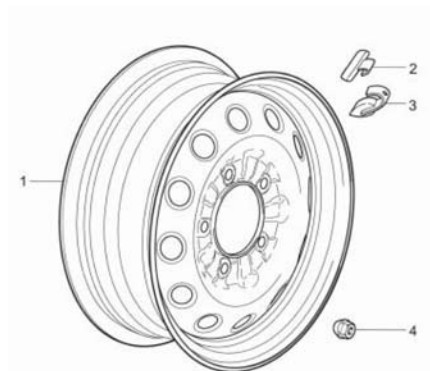
6610



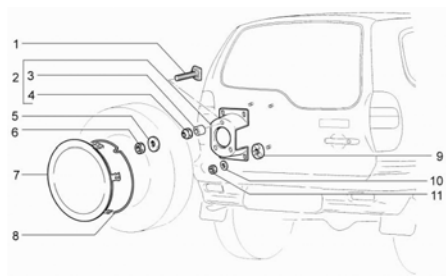
6620



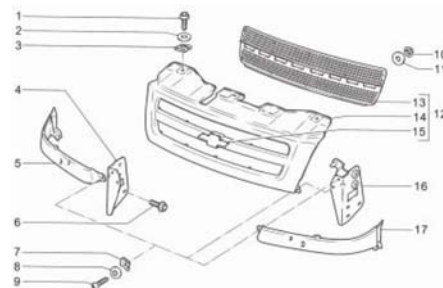
6630



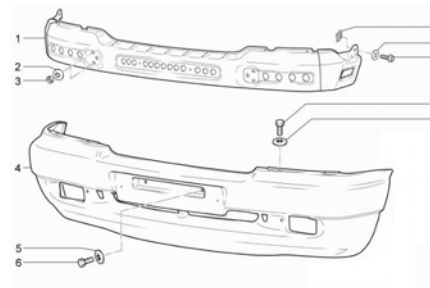
6640



6710



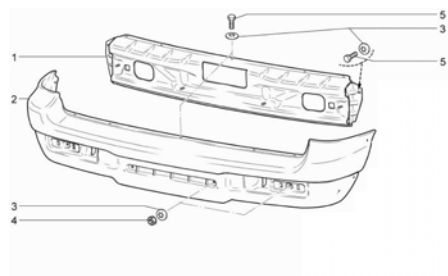
6720




ОПИСАНИЕ НА РУССКОМ ЯЗЫКЕ	ПОЗ.
---------------------------	------

ПАНЕЛЬ КАПОТА	6110
ПЕРЕДНЯЯ ЧАСТЬ	6120
ПЕРЕДНЯЯ КОЛЕСНАЯ АРКА	6130
ВОДООТРАЖАТЕЛЬ ЩИТКА	
ПЕРЕДКА	6140
ПАНЕЛЬ ПЕРЕДНЕЙ ДВЕРИ	6210
ЗАМОК ПЕРЕДНЕЙ ДВЕРИ	6220
ДВЕРНАЯ ПЕТЛЯ	6230
РУЧКА ПЕРЕДНЕЙ ДВЕРИ	6240
СТЕКЛО ПЕРЕДНЕЙ ДВЕРИ	6250
СТЕКЛОПОДЪЕМНИК	6260
ЗАДНЯЯ ДВЕРЬ	6310
ЗАМОК ЗАДНЕЙ ДВЕРИ	6320
РУЧКА ЗАДНЕЙ ДВЕРИ	6340
СТЕКЛО ЗАДНЕЙ ДВЕРИ	6350
СТЕКЛОПОДЪЕМНИК	6360
БОКОВАЯ ПАНЕЛЬ И ПАНЕЛЬ КРЫШИ	6410
БОКОВАЯ ПАНЕЛЬ И ПАНЕЛЬ КРЫШИ (ПРОДОЛЖЕНИЕ)	6420
ПАНЕЛЬ ДВЕРИ ЗАДКА	6430
ПЕТЛЯ ДВЕРИ ЗАДКА	6440
ЗАМОК ДВЕРИ ЗАДКА	6450
ПАНЕЛЬ ПОЛА	6510
ПЕРЕДНЯЯ ЗАЩИТА ДНИЩА	6520
КАРКАС	6530
ПРОБКИ ДРЕНАЖНЫХ ОТВЕРСТИЙ ДЛЯ КРАСКИ	6540
ЗАЩИТНЫЙ МОЛДИНГ ПЕРЕДНЕЙ И ЗАДНЕЙ ДВЕРИ	6610
СТЕКЛО	6620
ХОДОВЫЕ КОЛЕСА	6630
КРЕПЛЕНИЕ ЗАПАСНОГО КОЛЕСА	6640
РЕШЕТКА РАДИАТОРА	6710
ПАНЕЛЬ ПЕРЕДНЕГО БАМПЕРА	6720
ПАНЕЛЬ ЗАДНЕГО БАМПЕРА	6730
БРЫЗГОВИКИ-КУЗОВ	6740
	6750

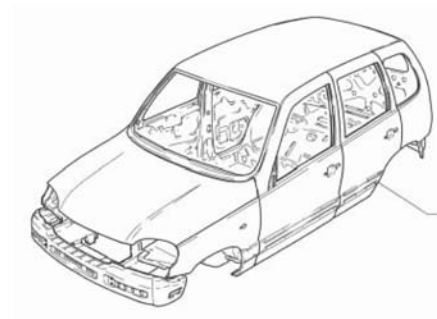
6730



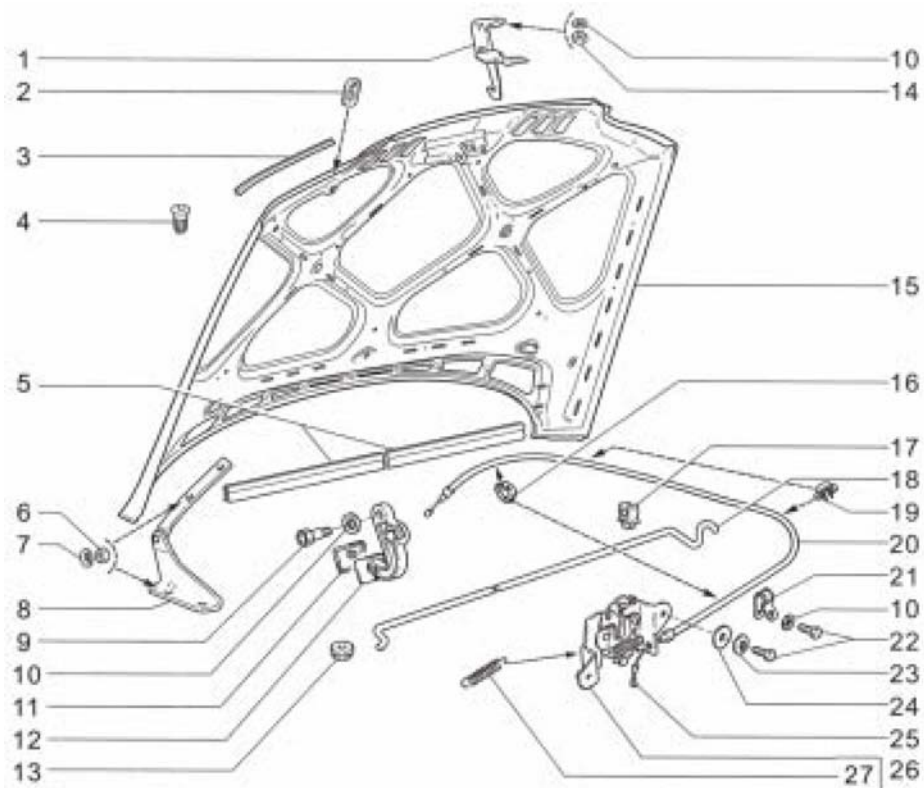
6740



6750



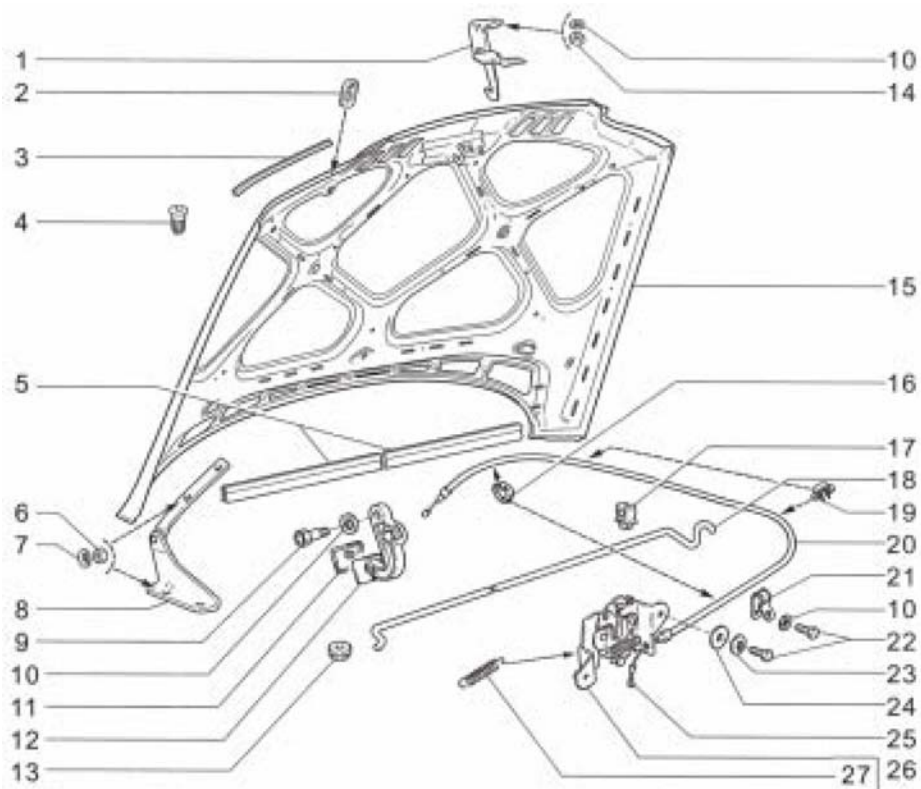
ОПИСАНИЕ НА РУССКОМ ЯЗЫКЕ	ПОЗ.
ПАНЕЛЬ КАПОТА	6110
ПЕРЕДНЯЯ ЧАСТЬ	6120
ПЕРЕДНЯЯ КОЛЕСНАЯ АРКА	6130
ВОДООТРАЖАТЕЛЬ ЩИТКА	
ПЕРЕДКА	6140
ПАНЕЛЬ ПЕРЕДНЕЙ ДВЕРИ	6210
ЗАМОК ПЕРЕДНЕЙ ДВЕРИ	6220
ДВЕРНАЯ ПЕТЛЯ	6230
РУЧКА ПЕРЕДНЕЙ ДВЕРИ	6240
СТЕКЛО ПЕРЕДНЕЙ ДВЕРИ	6250
СТЕКЛОПОДЪЕМНИК	6260
ЗАДНЯЯ ДВЕРЬ	6310
ЗАМОК ЗАДНЕЙ ДВЕРИ	6320
РУЧКА ЗАДНЕЙ ДВЕРИ	6340
СТЕКЛО ЗАДНЕЙ ДВЕРИ	6350
СТЕКЛОПОДЪЕМНИК	6360
БОКОВАЯ ПАНЕЛЬ И ПАНЕЛЬ КРЫШИ	6410
БОКОВАЯ ПАНЕЛЬ И ПАНЕЛЬ КРЫШИ (ПРОДОЛЖЕНИЕ)	6420
ПАНЕЛЬ ДВЕРИ ЗАДКА	6430
ПЕТЛЯ ДВЕРИ ЗАДКА	6440
ЗАМОК ДВЕРИ ЗАДКА	6450
ПАНЕЛЬ ПОЛА	6510
ПЕРЕДНЯЯ ЗАЩИТА ДНИЩА	6520
КАРКАС	6530
ПРОБКИ ДРЕНАЖНЫХ ОТВЕРСТИЙ ДЛЯ КРАСКИ	6540
ЗАЩИТНЫЙ МОЛДИНГ ПЕРЕДНЕЙ И ЗАДНЕЙ ДВЕРИ	6610
СТЕКЛО	6620
ХОДОВЫЕ КОЛЕСА	6630
КРЕПЛЕНИЕ ЗАПАСНОГО КОЛЕСА	6640
РЕШЕТКА РАДИАТОРА	6710
ПАНЕЛЬ ПЕРЕДНЕГО БАМПЕРА	6720
ПАНЕЛЬ ЗАДНЕГО БАМПЕРА	6730
БРЫЗГОВИКИ-	6740
КУЗОВ	6750



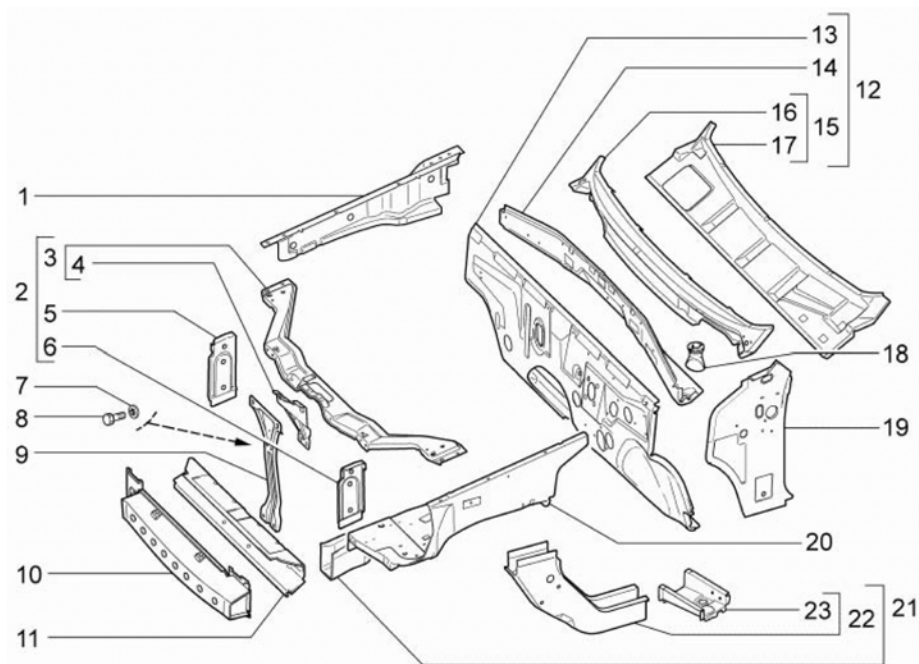
6110

6110 ПАНЕЛЬ КАПОТА

НОМЕР		НАИМЕНОВАНИЕ ДЕТАЛИ	
SAP-НОМЕР	НОМЕР GM	КАТАЛОЖНЫЙ НОМЕР	ПРИМЕНЯЕМОСТЬ
1 КРЮЧОК КАПОТ В СБ			
21230-8406070-00-0	7502768		1
2 ПРОКЛАДКА УПОРА			
21230-8407128-00-0	7502771		1
3 УПЛОТН КАПОТА			
21230-8402204-01-0	7502753		2
3 УПЛОТНИТЕЛЬ КАПОТА			
21230-8402204-00-0	7503261		2
4 БУФЕР			
21100-8402214-00-0	7502255		2
5 УПЛОТН КАПОТА			
21230-8402200-00-0	7502752		1
6 ГАЙКА М8			
00001-0061008-11-0	7502114		8
7 ШАЙБА 8 СТОПОРНАЯ			
00001-0025983-71-0	7503262		8
8 ПЕТЛЯ КАПОКА			
21230-8407011-00-0	7503263		1
8 ПЕТЛЯ КАПОТА			
21230-8407010-00-0	7503264		1
9 ОСЬ			
21080-8406176-00-0	7502209		1
10 ШАЙБА 6 СТОПОРНАЯ			
00001-0026053-71-0	7502051		1
10 ШАЙБА 6 СТОПОРНАЯ			
00001-0026053-71-0	7502051		1
10 ШАЙБА 6 СТОПОРНАЯ			
00001-0026053-71-0	7502051		2
11 ОБЛИЦОВКА РУКОЯТКИ			
21100-8406194-00-0	7502259		1
12 РЫЧАГ ПРИВОДА ЗАМКА КАПОТА			
21100-8406134-00-0	7502258		1



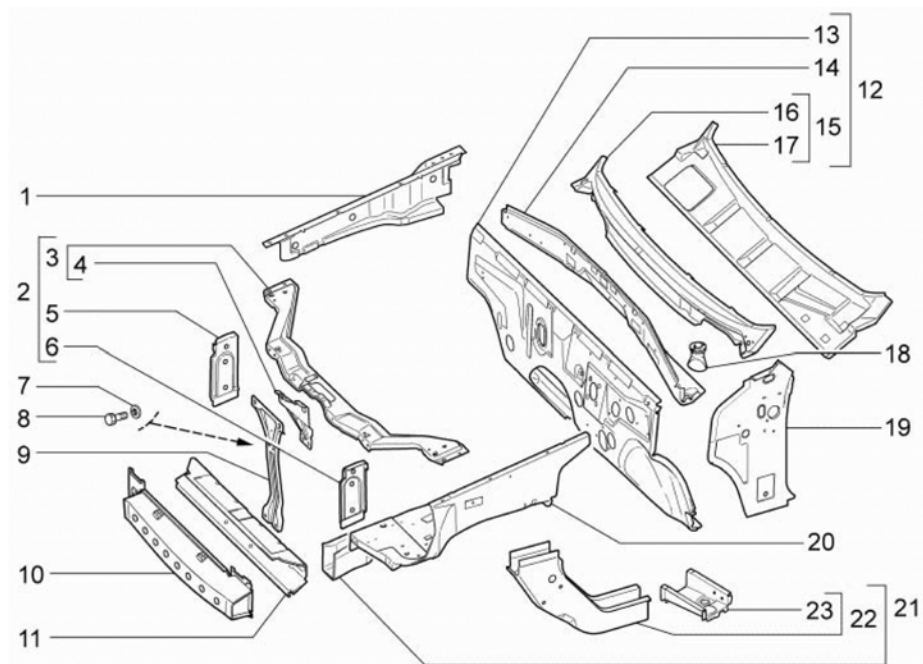
6110 ПАНЕЛЬ КАПОТА (ПРОДОЛЖАЕМАЯ)			
НОМЕР		НАИМЕНОВАНИЕ ДЕТАЛИ	
SAP-НОМЕР	НОМЕР GM	КАТАЛОЖНЫЙ НОМЕР	ПРИМЕНЯЕМОСТЬ
13 ВТУЛКА КРОНШТЕЙНА УПОРА			
21080-8407134-00-0	7502210		1
14 ГАЙКА М6			
00001-0058962-11-0	7502103		2
15 КАПОТ СБ			
21230-8402010-00-0	7503259		1
16 УПЛОТНИТЕЛЬ			
21010-3724317-00-0	7502160		2
17 ДЕРЖАТЕЛЬ УПОРА			
21230-8407138-00-0	7502772		1
18 УПОР КАПОТА			
21230-8407122-00-0	7502770		1
19 СКОБА 12			
00001-0045696-80-0	7502093		2
20 ОБОЛОЧКА ТЯГИ ПРИВ			
21230-8406140-00-0	7502769		1
21 СКОБА			
00001-0004181-01-0	7502006		1
22 БОЛТ М6Х12			
00001-0009020-21-0	7502020		3
23 ШАЙБА 6 СТОПОРНАЯ			
00001-0025995-71-0	7502046		2
24 ШАЙБА 6			
00001-0026406-01-0	7502059		2
25 ТРУБКА			
21010-8406161-00-0	7502165		1
26 ЗАМОК КАПОТА			
21100-8406010-00-0	7502257		1
27 ПРУЖИНА ЗАМКА КАПОТА			
11110-8406034-10-0	7503260		2



6120

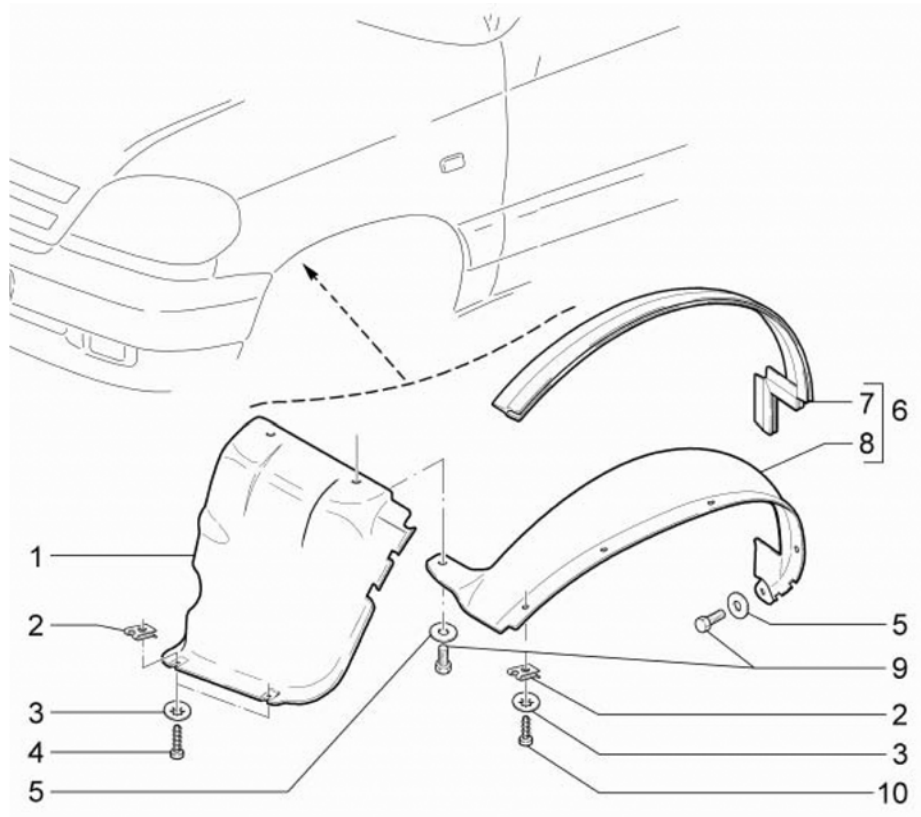
6120 ПЕРЕДНЯЯ ЧАСТЬ

НОМЕР		НАИМЕНОВАНИЕ ДЕТАЛИ	
SAP-НОМЕР	НОМЕР GM	КАТАЛОЖНЫЙ НОМЕР	ПРИМЕНЯЕМОСТЬ
1 УСИЛИТ БРЫЗГОВ			
21230-8403392-00-0	7503289		1
1 УСИЛИТЕЛЬ БРЫЗГОВИКА ВЕРХНИЙ ЛЕВЫЙ В СБОРЕ			
21230-8403393-00-0	7503290		1
2 РАМКА РАДИАТОРА			
21230-8401050-30-0	7503299		1
3 ПОПЕРЕЧИНА РАМКИ РАДИАТОРА ВЕРХНЯЯ			
21230-8401060-30-0	7503306		1
4 УСИЛИТ РАМКИ РАД			
21230-8401058-00-0	7503307		1
5 СТОЙКА РАМКИ РАДИАТОРА ПРАВЫЙ			
21230-8401292-00-0	7502456		1
6 СТОЙКА РАМКИ РАДИАТОРА ЛЕВАЯ			
21230-8401293-30-0	7503308		1
7 ШАЙБА 8 СТОПОРНАЯ			
00001-0025983-70-0	7502038		6
8 БОЛТ M8X14			
00001-0060431-21-0	7502108		6
9 РАСПОРКА РАМКИ РАДИАТОРА В СБОРЕ			
21230-8401102-00-0	7502735		1
10 ПАНЕЛЬ РАМКИ РАДИАТОРА			
21230-8401052-30-0	7503291		1
11 ПОПЕРЕЧИНА РАМКИ РАДИАТОРА НИЖНЯЯ			
21230-8401076-30-0	7503292		1
12 ЩИТОК ПЕРЕДКА В СБОРЕ			
21230-5301080-30-0	7503293		1
13 ЩИТОК ПЕРЕДКА			
21230-5301084-30-0	7503294		1
14 НАДСТАВКА ЩИТКА ПЕРЕДКА			
21230-5301142-30-0	7503295		1
15 УСИЛИТЕЛЬ ВЕРХНИЙ В СБОРЕ			
21230-5301090-30-0	7503296		1



6120

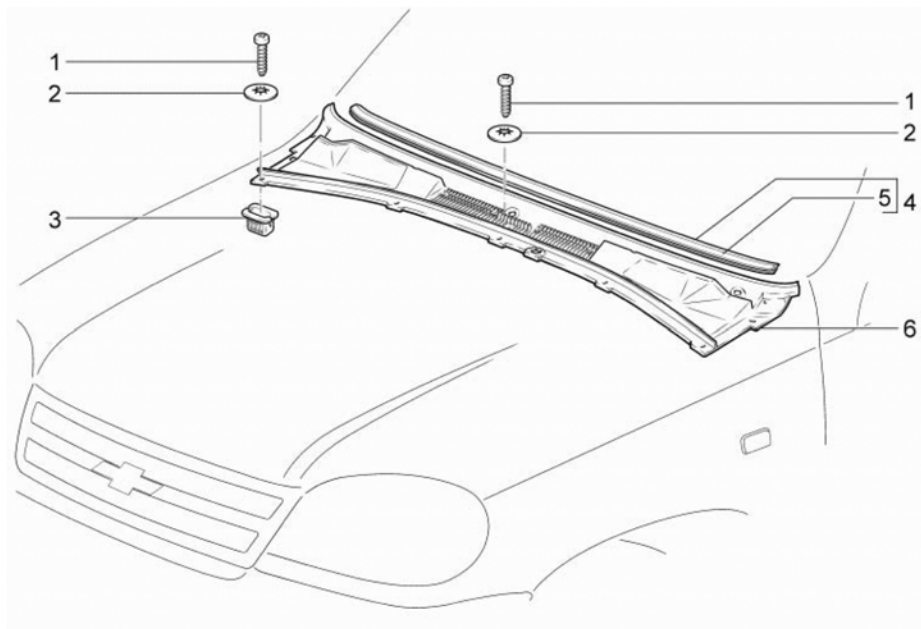
6120 ПЕРЕДНЯЯ ЧАСТЬ (ПРОДОЛЖАЕМАЯ)			
НОМЕР		НАИМЕНОВАНИЕ ДЕТАЛИ	
SAP-НОМЕР	НОМЕР GM	КАТАЛОЖНЫЙ НОМЕР	ПРИМЕНЯЕМОСТЬ
	16	РАМА ВЕТРОВОГО СТЕКЛА	
21230-5201020-00-0	7503297		1
	17	УСИЛИТЕЛЬ ЩИТКА ПЕРЕДКА	
21230-5301094-30-0	7503298		1
	18	КЛАПАН ДЛЯ СЛИВА ВОДЫ	
21080-5301392-01-0	7502195		2
	19	ПАНЕЛЬ ПЕРЕДКА БОКОВАЯ ВНУТРЕННЯЯ ПРАВАЯ В СБОРЕ	
21230-5301320-00-0	7502369		1
	19	ПАНЕЛЬ ПЕРЕДКА БОКОВАЯ ВНУТРЕННЯЯ ЛЕВАЯ В СБОРЕ	
21230-5301321-00-0	7502370		1
	20	БРЫЗГОВИК ПЕРЕДНЕГО КРЫЛА ЛЕВЫЙ	
21230-8403263-30-0	7503300		1
	20	БРЫЗГОВИК ПЕРЕДНЕГО КРЫЛА ПРАВЫЙ	
21230-8403262-30-0	7503301		1
	21	ЛОНЖЕРОН ПЕРЕДНИЙ ПРАВЫЙ	
21230-8403280-30-0	7502464		1
	21	ЛОНЖЕРОН ПЕРЕДНИЙ ЛЕВЫЙ	
21230-8403281-30-0	7502465		1
	22	СОЕДИНИТЕЛЬ ЛЕВЫЙ	
21230-8403295-00-0	7503302		1
	22	СОЕДИНИТЕЛЬ ПРАВЫЙ	
21230-8403294-00-0	7503303		1
	23	СОЕДИНИТЕЛЬ ПРАВЫЙ	
21230-5101340-00-0	7503304		1
	23	СОЕДИНИТЕЛЬ ЛЕВЫЙ	
21230-5101341-00-0	7503305		1



6130

6130 ПЕРЕДНЯЯ КОЛЕСНАЯ АРКА

НОМЕР		НАИМЕНОВАНИЕ ДЕТАЛИ	
SAP-НОМЕР	НОМЕР GM	КАТАЛОЖНЫЙ НОМЕР	ПРИМЕНЯЕМОСТЬ
1 КОЖУХ ЗАЩИТН			
21230-8403602-00-0	7502761		1
1 КОЖУХ ЗАЩ			
21230-8403603-00-0	7502762		1
2 ГАЙКА ПРУЖИННАЯ			
21010-8109137-00-0	7502162		4
2 ГАЙКА ПРУЖИННАЯ			
21010-8109137-00-0	7502162		10
3 ШАЙБА 5 СТОПОРНАЯ			
00001-0025981-71-0	7502036		10
3 ШАЙБА 5 СТОПОРНАЯ			
00001-0025981-71-0	7502036		4
4 ВИНТ 4,3X19			
00001-0076703-07-0	7503479		4
5 ШАЙБА 6			
00001-0026437-01-0	7502060		2
5 ШАЙБА 6			
00001-0026437-01-0	7502060		2
6 ЩИТОК КРЫЛА ПРАВЫЙ			
21230-8403358-00-0	7503480		1
6 ЩИТОК КРЫЛА ЛЕВЫЙ			
21230-8403359-00-0	7503481		1
7 УПЛОТНИТ ФЛАНЦА			
21230-8403454-00-0	7503482		2
8 ЩИТОК ПЕРЕДНЕГО КРЫЛА ПРАВЫЙ			
21230-8403362-20-0	7503483		1
8 ЩИТОК ПЕРЕДНЕГО КРЫЛА ЛЕВЫЙ			
2123-8403363-20-0	7503484		1
9 БОЛТ М6Х20			
00001-0009024-21-0	7502023		6
10 ВИНТ 4,3Х15,9 САМОНАРЕЗАЮЩИЙ			
00001-0076702-01-0	7502127		10

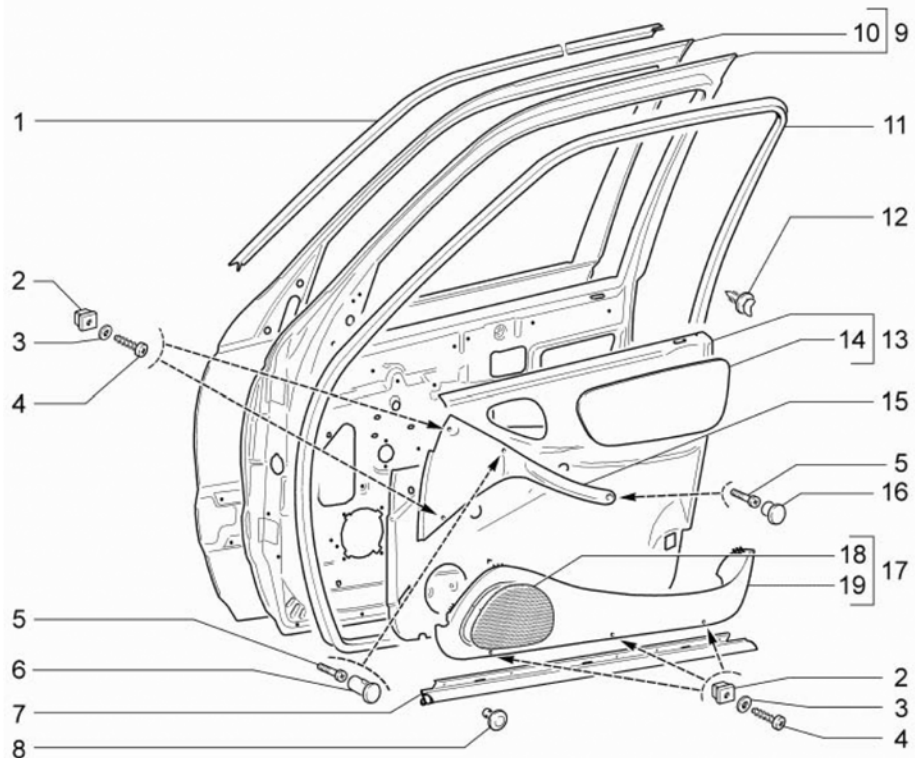


6140

6140 ВОДООТРАЖАТЕЛЬ ЩИТКА ПЕРЕДКА

НОМЕР		НАИМЕНОВАНИЕ ДЕТАЛИ	
SAP-НОМЕР	НОМЕР GM	КАТАЛОЖНЫЙ НОМЕР	ПРИМЕНЯЕМОСТЬ

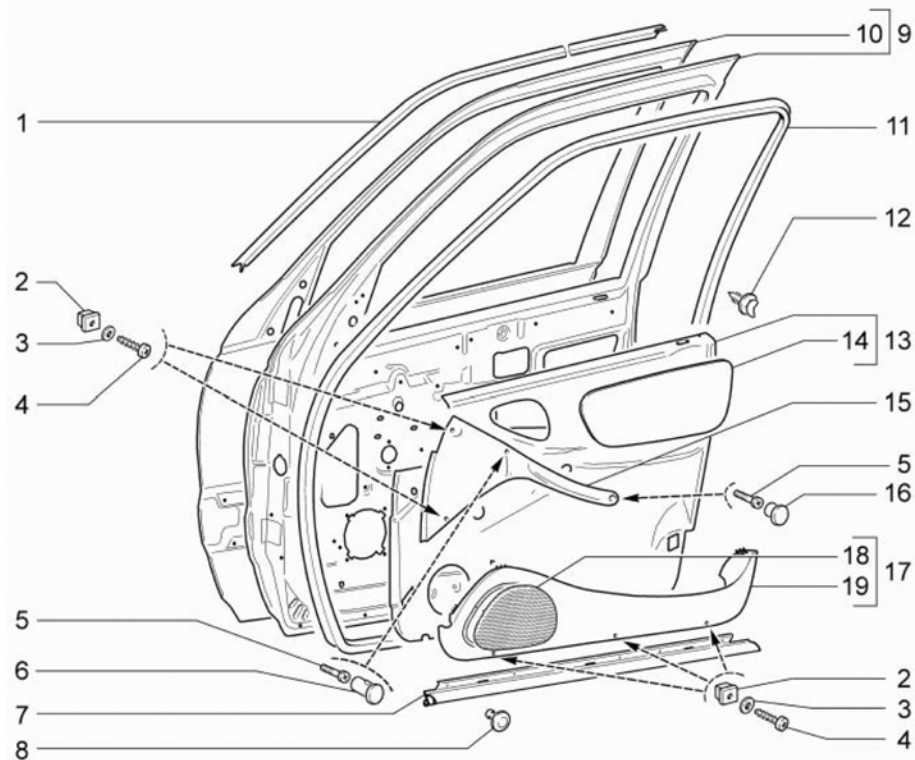
1 ВИНТ 4,3X12,7 САМОНАРЕЗАЮЩИЙ			
00001-0076701-07-0	7502126		10
1 ВИНТ 4,3X12,7 САМОНАРЕЗАЮЩИЙ			
00001-0076701-07-0	7502126		10
2 ШАЙБА 5 СТОПОРНАЯ			
00001-0025991-77-0	7503473		10
2 ШАЙБА 5 СТОПОРНАЯ			
00001-0025991-77-0	7503473		10
3 ВТУЛКА КРЕПЛ НАКЛ			
11180-8212778-00-0	7502142		9
4 ОКАНТОВКА НАКЛАДКИ			
21230-8212736-00-0	7503499		1
4 ОКАНТОВКА НАКЛ РАМЫ			
21230-8212736-01-0	7502714		1
5 ОКАНТОВКА 3/4 НАКЛ РАМЫ			
21230-8212738-01-0	7503500		1
5 ОКАНТОВКА НАКЛАДКИ			
21230-8212738-00-0	7503501		1
6 НАКЛАДКА РАМЫ ВЕТРОВОГО ОКНА			
21230-8212730-00-0	7503502		1



6210

6210 ПАНЕЛЬ ПЕРЕДНЕЙ ДВЕРИ

НОМЕР		НАИМЕНОВАНИЕ ДЕТАЛИ	
SAP-НОМЕР	НОМЕР GM	КАТАЛОЖНЫЙ НОМЕР	ПРИМЕНЯЕМОСТЬ
1 УПЛ-ЛЬ ПРОЕМА ДВЕРИ ВЕРХНИЙ			
21230-6107020-00-0	7502561		1
1 УПЛОТ-ЛЬ ПРОЕМА ДВЕРИ			
21230-6107021-00-0	7502562		1
2 ГАЙКА КВАДРАТНАЯ			
21050-6816096-00-0	7502171		4
2 ГАЙКА КВАДРАТНАЯ			
21050-6816096-00-0	7502171		6
3 ШАЙБА 5			
00001-0005193-07-0	7502012		4
3 ШАЙБА 5			
00001-0005193-07-0	7502012		4
3 ШАЙБА 5			
00001-0005193-07-0	7502012		6
4 ВИНТ САМОНАРЕЗАЮЩИЙ			
00001-0076705-07-0	7502129		4
4 ВИНТ САМОНАРЕЗАЮЩИЙ			
00001-0076705-07-0	7502129		6
5 ВИНТ М6Х30			
00001-0032768-01-0	7502074		2
5 ВИНТ М6Х30			
00001-0032768-01-0	7502074		2
6 ЗАГЛУШКА ВЕРХ ПРАВАЯ			
21230-6816092-00-0	7502639		1
6 ЗАГЛУШКА ВЕРХ ЛЕВАЯ			
21230-6816093-00-0	7502640		1
7 УПЛ-ЛЬ ПОРОГА ПЕРЕДН ДВЕРИ			
21230-6107034-00-0	7503367		2
7 УПЛОТНИТЕЛЬ ПОРОГА ПЕРЕДН ДВ			
21230-6107034-01-0	7502563		2
8 КНОПКА КРЕПЛ УПЛОТН ПОРОГА ДВ			
21230-6107066-00-0	7503388		12



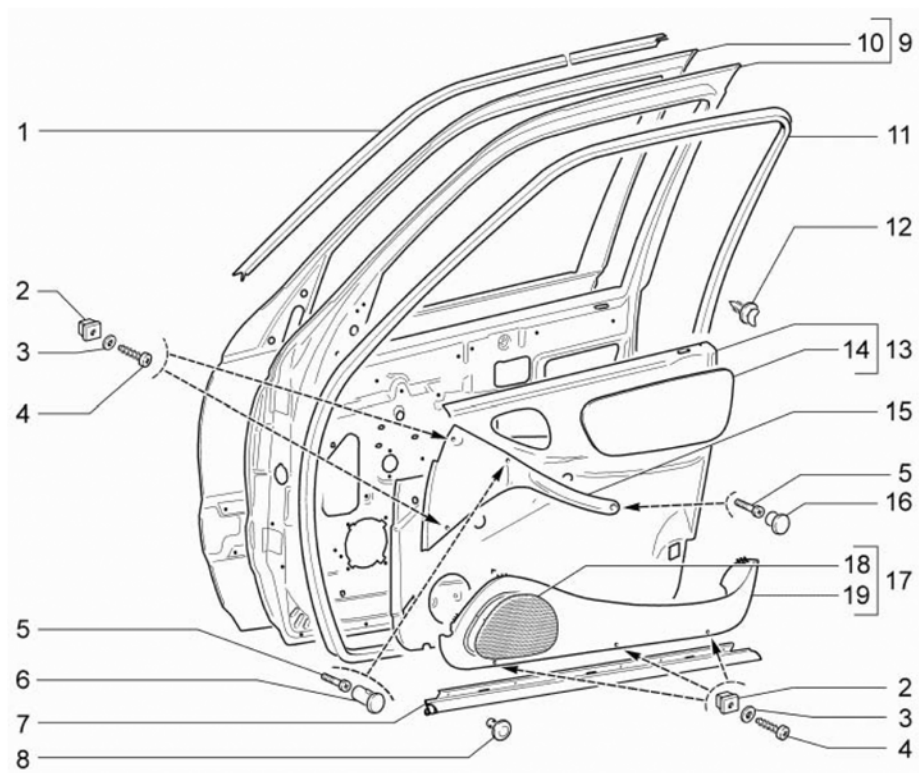
6210

6210 ПАНЕЛЬ ПЕРЕДНЕЙ ДВЕРИ (ПРОДОЛЖАЕМАЯ)

НОМЕР		НАИМЕНОВАНИЕ ДЕТАЛИ	
SAP-НОМЕР	НОМЕР GM	КАТАЛОЖНЫЙ НОМЕР	ПРИМЕНЯЕМОСТЬ

8 КНОПКА КРЕПЛ УПЛОТН ПОРОГА ДВ

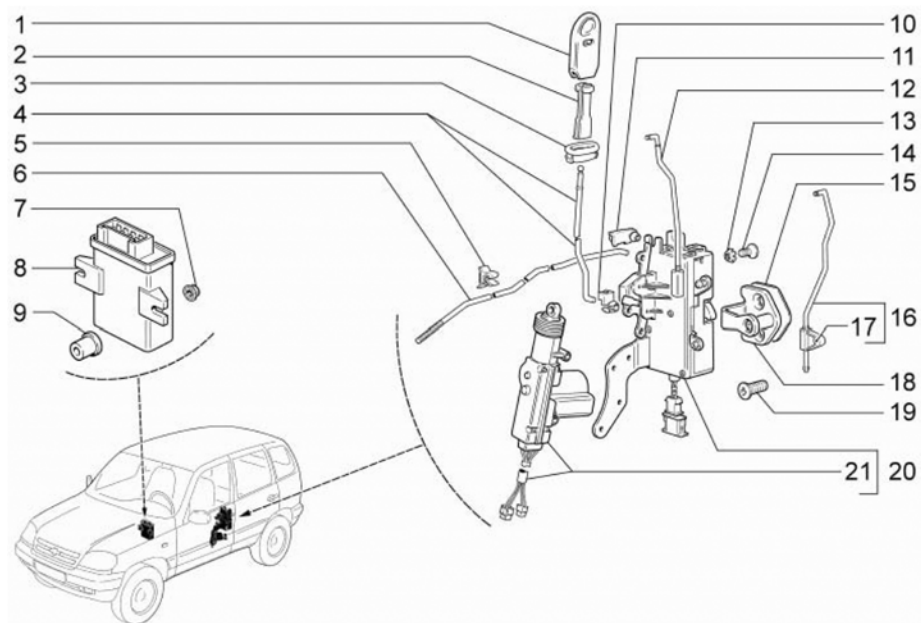
21230-6107066-01-0	7502564	12
9 ДВЕРЬ ПЕР ЛЕВ СБ		
21230-6100015-00-0	7503368	1
9 ДВЕРЬ ПЕР ПРАВ СБ		
21230-6100014-00-0	7503369	1
10 ПАНЕЛЬ ПЕР ДВ ПРАВ		
21230-6101014-00-0	7503356	1
10 ПАНЕЛЬ ПЕР ДВ ЛЕВ		
21230-6101015-00-0	7503357	1
11 УПЛ-ЛЪ ПРОЕМА ПЕР ЛЕВ ДВЕРИ СБ		
21230-6107015-00-0	7502560	1
11 УПЛ-ЛЪ ПРОЕМА ПЕР ПР ДВЕРИ СБ		
21230-6107014-00-0	7502559	1
12 КНОПКА		
21230-6102053-00-0	7503358	10
13 ОБИВКА ПРАВОЙ ДВЕРИ		
21230-6102012-21-0	7503359	1
13 ОБИВКА ЛЕВОЙ ДВЕРИ		
21230-6102013-21-0	7503360	1
14 НАКЛАДКА ОБИВКИ ПЕРЕДН ДВ ПР		
21230-6102102-20-0	7503361	1
14 НАКЛАДКА ОБИВКИ ПЕРЕДН ДВ ЛЕВ		
21230-6102103-20-0	7503362	1
15 РУЧКА ПОДЛОК		
21230-6816082-00-0	7502637	1
15 РУЧКА ПОДДОК		
21230-6816083-00-0	7502638	1
16 ЗАГЛУШКА НИЖН ПРАВАЯ		
21230-6816098-00-0	7502641	1
16 ЗАГЛУШКА НИЖН ЛЕВАЯ		
21230-6816099-00-0	7502642	1



6210

6210 ПАНЕЛЬ ПЕРЕДНЕЙ ДВЕРИ (ПРОДОЛЖАЕМАЯ)

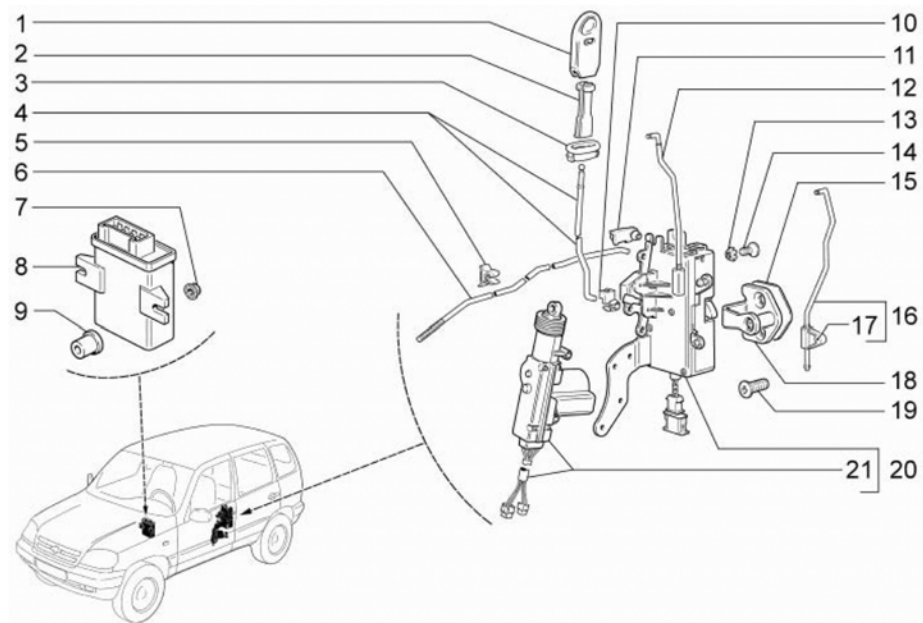
НОМЕР		НАИМЕНОВАНИЕ ДЕТАЛИ	
SAP-НОМЕР	НОМЕР GM	КАТАЛОЖНЫЙ НОМЕР	ПРИМЕНЯЕМОСТЬ
	17	КАРМАН ОБИВ ПЕР ДВ ПРАВ В СБ	
21230-6102018-00-0	7502522		1
	17	КАРМАН ОБИВ ПЕР ДВ ЛЕВ В СБ	
21230-6102019-00-0	7502523		1
	18	ОБЛИЦОВКА ДИНАМИКА	
21120-6102165-00-0	7503363		1
	18	ОБЛИЦОВКА ДИНАМИКА	
21120-6102164-00-0	7503364		1
	19	КАРМАН ОБИВКИ ДВЕРИ ПРАВЫЙ	
21236-6102022-00-0	7503365		1
	19	КАРМАН ОБИВКИ ДВЕРИ ЛЕВЫЙ	
21236-6102023-00-0	7503366		1



6220

6220 ЗАМОК ПЕРЕДНЕЙ ДВЕРИ

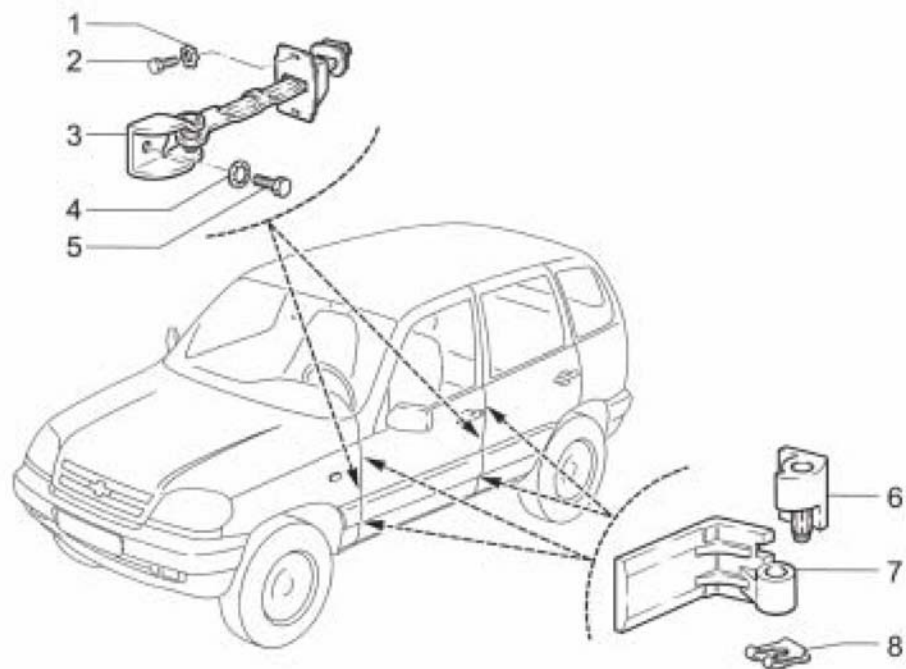
НОМЕР		НАИМЕНОВАНИЕ ДЕТАЛИ	
SAP-НОМЕР	НОМЕР GM	КАТАЛОЖНЫЙ НОМЕР	ПРИМЕНЯЕМОСТЬ
	1	КНОПКА ВЫКЛЮЧЕНИЯ ЗАМКА	
21230-6105125-00-0	7502545		1
	2	ВСТАВКА КНОПКИ БЛОК-КИ	
21230-6205460-00-0	7502600		2
	3	НАПРАВЛЯЮЩАЯ	
21230-6105128-00-0	7503404		2
	4	ТЯГА КНОПКИ ВКЛ ЗАМ ПЕР ДВ	
21230-6105118-00-0	7502544		2
	5	ДЕРЖАТЕЛЬ ТЯГИ ЗАМКА ДВ	
21230-6205162-00-0	7502598		2
	6	ТЯГА ВНУТРЕННЕЙ РУЧКИ ПРАВАЯ	
21230-6105096-00-0	7502542		1
	6	ТЯГА ВНУТРЕННЕЙ РУЧКИ ЛЕВАЯ	
21230-6105097-00-0	7502543		1
	7	ГАЙКА М6 С ЗУБЧАТЫМ БУРТИКОМ	
00001-0038321-01-0	7502080		2
	8	БЛОК УПРАВЛЕНИЯ БЛОКИРОВКИ ДВ	
21093-6512010-04-0	7503400		1
	8	БЛОК УПР-Я БЛОКИРОВКОЙ ДВ	
21093-6512010-03-0	7502213		1
	9	ВТУЛКА ДИСТАНЦИОННАЯ	
21100-5109174-00-0	7502239		2
	10	СКОБА ТЯГИ	
21230-6105059-00-0	7502541		2
	11	СКОБА ТЯГИ	
21080-6105094-00-0	7503401		2
	12	ТЯГА НАРУЖН РУЧ ПЕР ДВ НАКОНЕЧ	
21230-6105240-00-0	7502556		1
	12	ТЯГА НАРУЖ РУЧ ПЕРЕД ДВ СБ ЛЕВ	
21230-6105241-00-0	7502557		1
	13	ШАЙБА 6 СТОПОРНАЯ	
00001-0026068-71-0	7502053		6



6220

6220 ЗАМОК ПЕРЕДНЕЙ ДВЕРИ (ПРОДОЛЖАЕМАЯ)

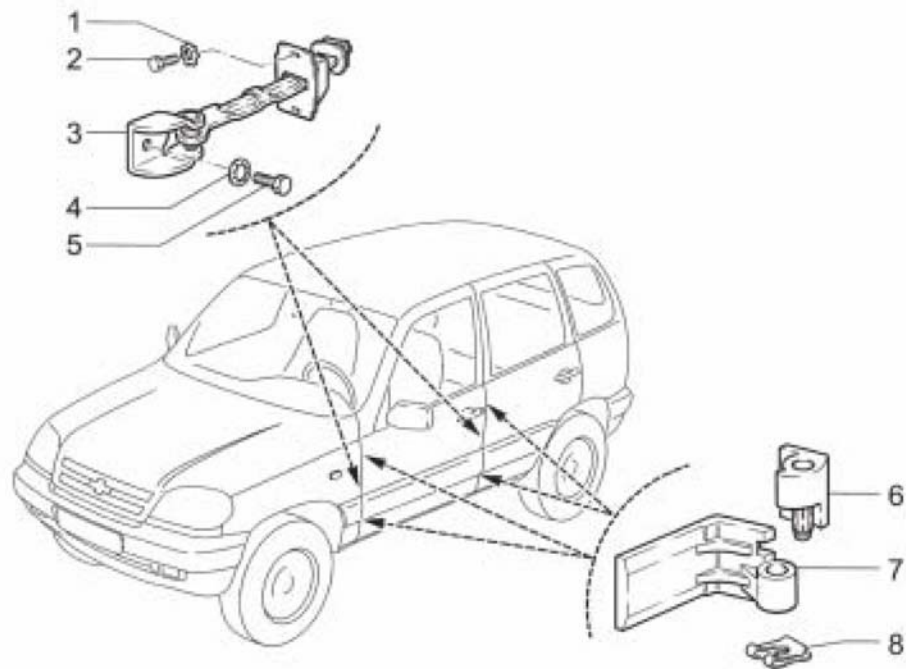
НОМЕР		НАИМЕНОВАНИЕ ДЕТАЛИ	
SAP-НОМЕР	НОМЕР GM	КАТАЛОЖНЫЙ НОМЕР	ПРИМЕНЯЕМОСТЬ
	14	ВИНТ M6X10	
00001-0033127-01-0	7502077		6
	15	ПРОКЛАДКА ФИКСАТ ЗАМКА ДВЕРИ	
21230-6105222-00-0	7502555		2
	16	ТЯГА ЗАМКА ПРАВАЯ	
21230-6105136-00-0	7502546		1
	16	ТЯГА ЗАМКА ЛЕВАЯ	
21230-6105137-00-0	7502547		1
	17	НАКОНЕЧНИК ТЯГИ	
21230-6105148-00-0	7503397		2
	18	ФИКСАТОР ЗАМКА	
21230-6105204-00-0	7502554		2
	19	ВИНТ КРЕПЛЕНИЯ ЗАМКА	
21080-6105268-00-0	7502200		4
	20	ЗАМОК ПЕРЕДН ПР ДВЕРИ	
21230-6105012-10-0	7502539		1
	20	ЗАМОК ДВЕРИ ЛЕВОЙ	
21230-6105013-10-0	7502540		1
	21	МОТОР-РЕДУКТОР ЗАМКА ДВЕРИ ВОДИТЕЛЯ	
21093-6512110-01-0	7503398		1
	21	МОТОР-РЕДУКТОР ЗАМКА ДВЕРИ ПАССАЖИРА	
21093-6512210-01-0	7503403		1



6230

6230 ДВЕРНАЯ ПЕТЛЯ

НОМЕР		НАИМЕНОВАНИЕ ДЕТАЛИ	
SAP-НОМЕР	НОМЕР GM	КАТАЛОЖНЫЙ НОМЕР	ПРИМЕНЯЕМОСТЬ
1 ШАЙБА 6 СТОПОРНАЯ			
00001-0006154-71-0	7502015		8
2 БОЛТ М6Х16			
00001-0009022-21-0	7502022		8
3 ОГРАНИЧИТЕЛЬ ДВЕРИ			
21230-6106082-00-0	7502558		4
4 ШАЙБА 8 СТОПОРНАЯ			
00001-0026055-71-0	7502052		4
5 БОЛТ М8Х16			
00001-0060432-21-0	7502109		4
6 ЗВ.ПОДВИЖН.ПЕТЛИ ПЕРЕДН.ДВ.ПР.			
21230-6106014-00-0	7503370		8
6 ЗВ.ПОДВИЖН.ПЕТЛИ ПЕРЕДН.ДВ.ЛЕВ			
21230-6106015-00-0	7503371		8
7 ЗВЕНО ПЕТЛИ ДВЕРИ			
21230-6106016-00-0	7503372		1
7 ЗВ.НЕПОДВИЖН.ПЕТЛИ ЗАДН.ДВ.В.			
21230-6206042-00-0	7503373		1
7 ЗВЕНО ПЕТЛИ ЗАД ДВЕРИ ПРАВ			
21230-6206016-00-0	7503374		2
7 ЗВ.НЕПОДВИЖН.ПЕТЛИ ЗАДН.ДВ.			
21230-6206043-01-0	7503375		1
7 ЗВ.НЕПОДВИЖН.ПЕТЛИ ЗАДН.ДВ.			
21230-6206043-00-0	7503376		1
7 ЗВ.НЕПОДВИЖН.ПЕТЛИ ЗАДН.ДВ.			
21230-6206042-01-0	7503377		1
7 ЗВ.НЕПОДВИЖН.ПЕТЛИ ЗАДН.ДВ.			
21230-6206017-01-0	7503378		2
7 ЗВЕНО ПЕТЛИ ДВЕРИ			
21230-6106017-00-0	7503379		1
7 ЗВ.НЕПОДВИЖН.ПЕТЛИ ПЕРЕД ДВ В			
21230-6106016-01-0	7503380		1

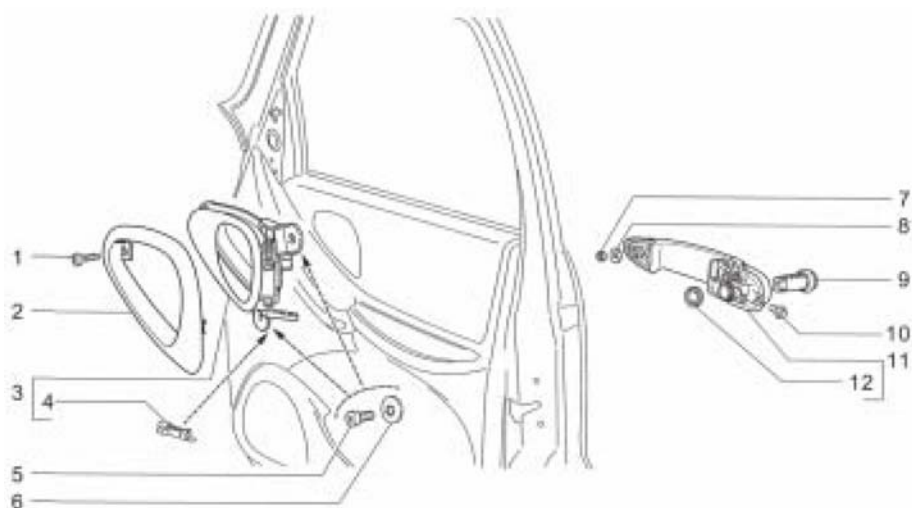


6230

6230 ДВЕРНАЯ ПЕТЛЯ (ПРОДОЛЖАЕМАЯ)

НОМЕР		НАИМЕНОВАНИЕ ДЕТАЛИ	
SAP-НОМЕР	НОМЕР GM	КАТАЛОЖНЫЙ НОМЕР	ПРИМЕНЯЕМОСТЬ

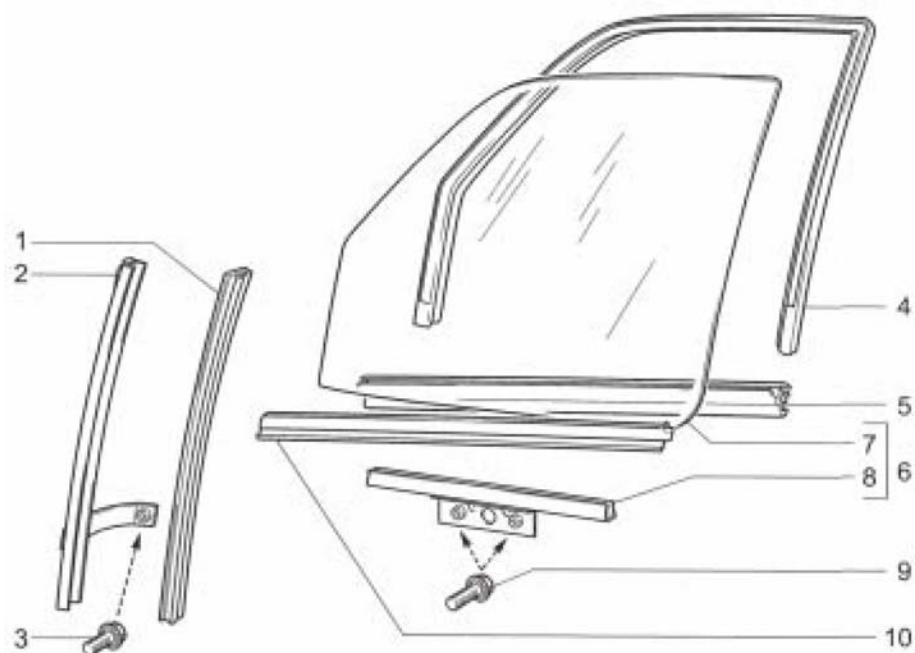
7 ЗВ.НЕПОДВИЖН.ПЕТЛИ ПЕРЕД.ДВ			
21230-6106017-01-0	7503381		1
7 ЗВ.НЕПОДВИЖН.ПЕТЛИ ЗАДН.ДВ.Н.			
21230-6206016-01-0	7503382		2
7 ЗВЕНО ЗАДН ДВЕРИ ЛЕВ			
21230-6206017-00-0	7503383		2
8 СКОБА СТОПОРНАЯ			
00001-0010640-76-0	7502025		8



6240

6240 РУЧКА ПЕРЕДНЕЙ ДВЕРИ

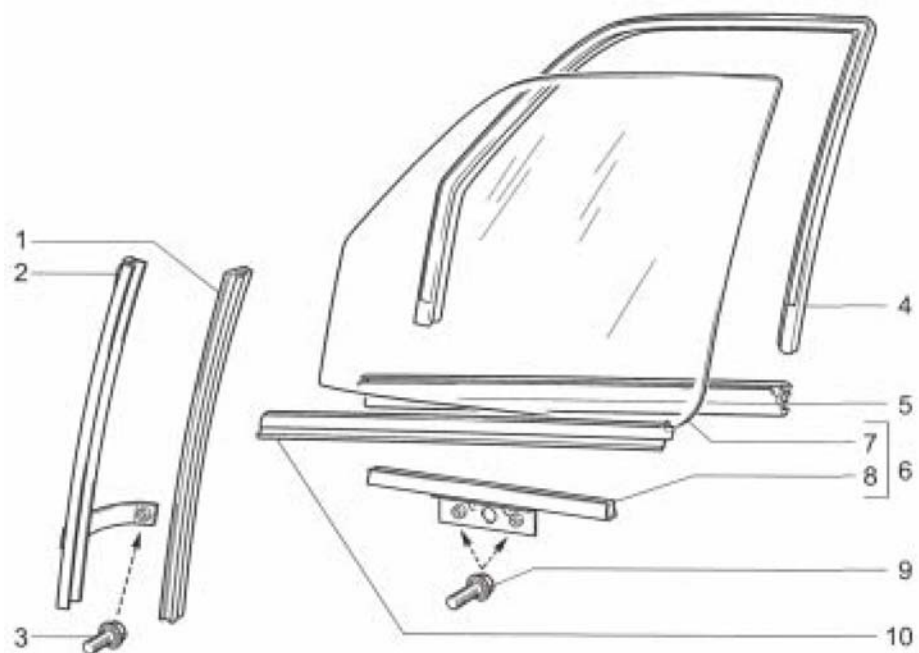
НОМЕР		НАИМЕНОВАНИЕ ДЕТАЛИ	
SAP-НОМЕР	НОМЕР GM	КАТАЛОЖНЫЙ НОМЕР	ПРИМЕНЯЕМОСТЬ
	1	ВИНТ САМОНАРЕЗАЮЩИЙ	
00001-0076690-07-0	7502120		2
	2	ОБЛИЦ ВНУТР РУЧКИ ДВЕРИ ПРАВ	
21230-6105192-00-0	7502552		1
	2	ОБЛИЦ ВНУТР РУЧКИ ДВЕРИ ЛЕВАЯ	
21230-6105193-00-0	7502553		1
	3	РУЧКА ДВЕРИ ВНУТРЕННЯЯ ПРАВАЯ	
21230-6105180-00-0	7502550		1
	3	РУЧКА ДВЕРИ ВНУТРЕННЯЯ ЛЕВАЯ	
21230-6105181-00-0	7502551		1
	4	СКОБА ТЯГИ ЗАМКА ДВ ПРАВАЯ	
21100-6105094-00-0	7502246		1
	4	СКОБА ТЯГИ ЗАМКА ДВ ЛЕВАЯ	
21100-6105095-00-0	7502247		1
	5	ВИНТ М6Х10	
00001-0032759-01-0	7502070		4
	6	ШАЙБА 6 СТОПОРНАЯ	
00001-0025982-71-0	7502037		4
	7	ГАЙКА М5 С ЗУБЧАТЫМ БУРТИКОМ	
00001-0038318-01-0	7502079		2
	8	ШАЙБА 5	
00001-0026241-01-0	7502054		2
	9	ЦИЛИНДР ЗАМКА	
21230-6105420-00-0	7503406		2
	10	БОЛТ М5*10	
00001-0038331-21-0	7502082		2
	11	РУЧКА ДВЕРИ НАРУЖНАЯ ПРАВАЯ	
21230-6105150-00-0	7502548		1
	11	РУЧКА ДВЕРИ НАРУЖНАЯ ЛЕВАЯ	
21230-6105151-00-0	7502549		1
	12	ПРУЖИНА	
21010-6105238-00-0	7503405		2



6250

6250 СТЕКЛО ПЕРЕДНЕЙ ДВЕРИ

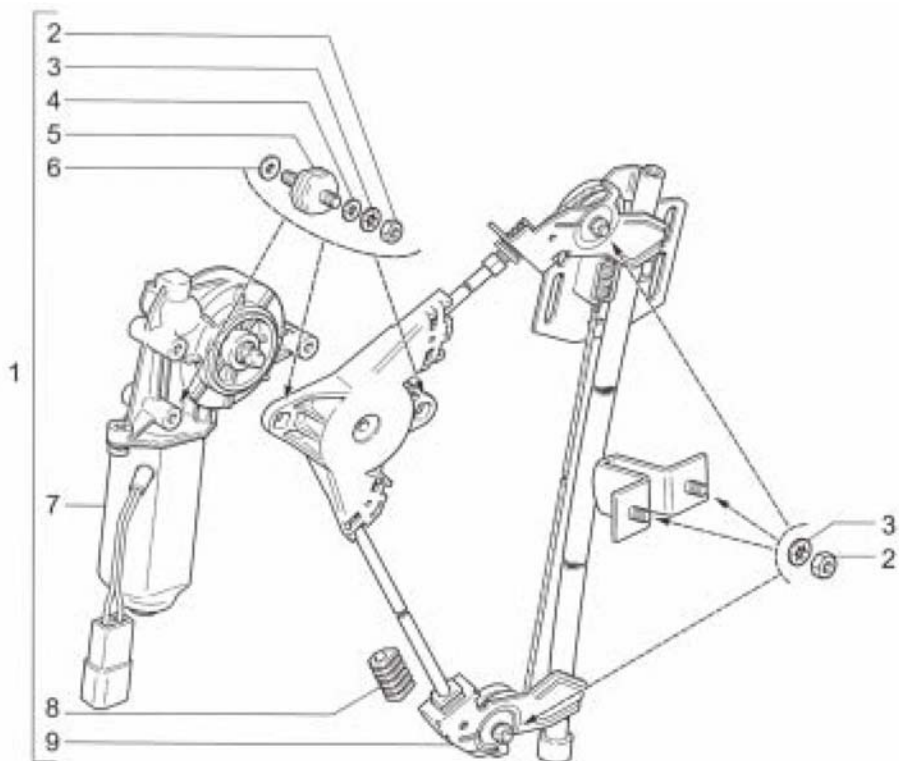
НОМЕР		НАИМЕНОВАНИЕ ДЕТАЛИ	
SAP-НОМЕР	НОМЕР GM	КАТАЛОЖНЫЙ НОМЕР	ПРИМЕНЯЕМОСТЬ
	1	УПЛОТНИТЕЛЬ	
21230-6103294-00-0	7502532		2
	2	НАПРАВЛЯЮЩАЯ СБ	
21230-6103250-00-0	7502528		1
	2	НАПРАВЛЯЮЩАЯ СБ	
21230-6103251-00-0	7502529		1
	3	БОЛТ М5*10	
00001-0038331-21-0	7502082		2
	4	УПЛОТНИТЕЛЬ	
21230-6103298-00-0	7503409		1
	4	УПЛОТНИТ ОП СТЕК ПЕР ДВ ПР	
21230-6103298-01-0	7502533		1
	4	УПЛОТНИТ ОП СТЕК ПЕР ДА ЛЕВ	
21230-6103299-01-0	7502534		1
	4	УПЛОТНИТЕЛЬ	
21230-6103299-00-0	7503410		1
	5	УПЛОТ-ЛЬ ОПУСК СТЕКЛА	
21230-6103320-00-0	7503411		2
	5	УПЛОТНИТ ОП СТЕК ПЕР ДВ ВНУТР	
21230-6103320-01-0	7502535		2
	6	СТЕКЛО ОПУСКН СБ	
21230-6103210-00-0	7502524		1
	6	СТЕКЛО ОПУСКНОЕ ПЕР ЛЕВ ДВ СБ	
21230-6103211-01-0	7502527		1
	6	СТЕКЛО ОПУСКН СБ	
21230-6103211-00-0	7502526		1
	6	СТЕКЛО ОПУСКНОЕ ПЕР ПР ДВ СБ	
21230-6103210-01-0	7502525		1
	7	СТЕКЛО ОПУСКНОЕ	
21230-6103214-00-0	7503412		1
	7	СТЕКЛО ОПУСКНОЕ ПРАВОЕ	
21230-6103214-01-0	7503413		1



6250

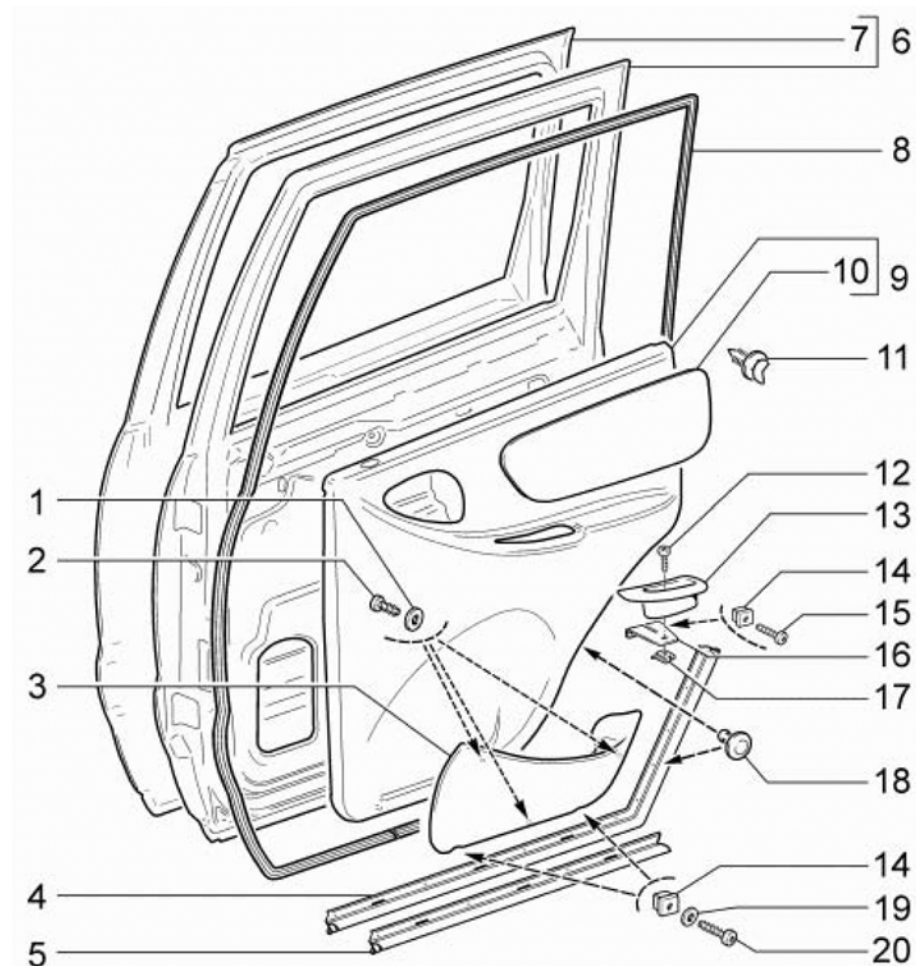
6250 СТЕКЛО ПЕРЕДНЕЙ ДВЕРИ (ПРОДОЛЖАЕМАЯ)

НОМЕР		НАИМЕНОВАНИЕ ДЕТАЛИ	
SAP-НОМЕР	НОМЕР GM	КАТАЛОЖНЫЙ НОМЕР	ПРИМЕНЯЕМОСТЬ
7 СТЕКЛО ОПУСКНОЕ			
21230-6103215-00-0	7503414		1
7 СТЕКЛО ОПУСКНОЕ ЛЕВОЕ			
21230-6103215-01-0	7503415		1
8 ОБОЙМА ОПУСКН СТЕКЛА			
21230-6103220-00-0	7503416		2
9 БОЛТ М6Х12 С ЗУБЧАТЫМ БУРТИКОМ			
00001-0038360-71-0	7503417		4
10 УПЛОТНИТЕЛЬ			
21230-6103290-00-0	7503407		1
10 УПЛОТНИТ ОП СТЕКЛА ПЕР ДВ ЛЕВ			
21230-6103291-01-0	7502531		1
10 УПЛОТНИТ ОП СТЕКЛА ПЕР ДВ ПР			
21230-6103290-01-0	7502530		1
10 УПЛОТНИТЕЛЬ			
21230-6103291-00-0	7503408		1



6260

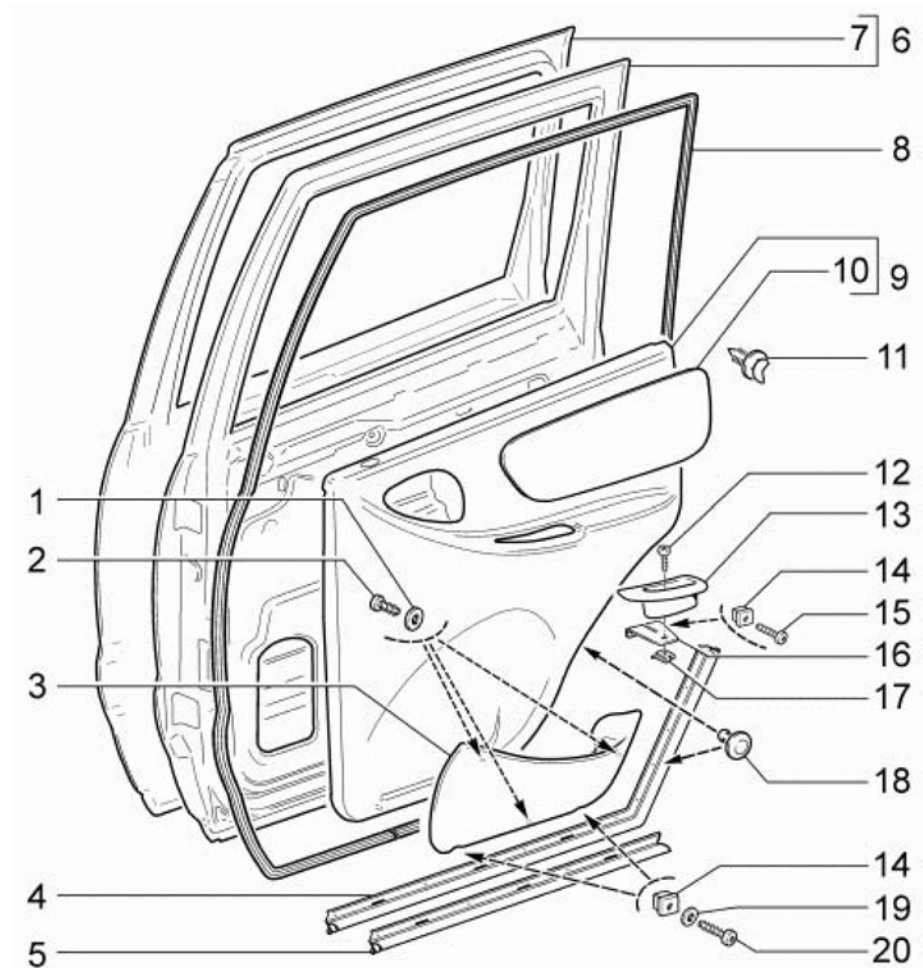
6260 СТЕКЛОПОДЪЕМНИК			
НОМЕР		НАИМЕНОВАНИЕ ДЕТАЛИ	
SAP-НОМЕР	НОМЕР GM	КАТАЛОЖНЫЙ НОМЕР	ПРИМЕНЯЕМОСТЬ
	1 ЭЛЕКТРОСТЕКЛОП-К ПЕР ДВ ПР СБ		
21230-6104008-00-0	7503428		1
	1 ЭЛЕКТРОСТЕКЛОП-К ПЕР ДВ ЛЕВ СБ		
21230-6104009-00-0	7503429		1
	1 ЭЛЕКТРОСТЕКЛОПОДЪЕМНИК ПЕРЕДНЕЙ ДВЕРИ ЛЕВЫЙ		
21230-6104009-22-0	7503430		1
	1 ЭЛЕКТРОСТЕКЛОПОДЪЕМНИК ПЕРЕДНЕЙ ДВЕРИ ПРАВЫЙ		
21230-6104008-22-0	7503431		1
	2 ГАЙКА М6		
00001-0058962-11-0	7502103		6
	2 ГАЙКА М6		
00001-0058962-11-0	7502103		8
	3 ШАЙБА 6 СТОПОРНАЯ		
00001-0026053-71-0	7502051		6
	3 ШАЙБА 6 СТОПОРНАЯ		
00001-0026053-71-0	7502051		8
	4 ШАЙБА 6		
00001-0026397-01-0	7502058		6
	5 ОПОРА		
21100-6104716-00-0	7503432		6
	6 ШАЙБА 6		
00001-0005194-01-0	7502013		6
	7 МОТОР-РЕДУКТОР ПРАВЫЙ		
21230-3730610-00-0	7503433		1
	7 МОТОР-РЕДУКТОР ЛЕВЫЙ		
21230-3730611-00-0	7503434		1
	8 НАКОНЕЧНИК		
21230-6104127-00-0	7503435		2
	9 СТЕКЛОПОДЪЕМНИК ПЕРЕДНИЙ ЛЕВЫЙ		
21230-6104011-10-0	7503436		1
	9 СТЕКЛОПОДЪЕМНИК ПЕРЕДНИЙ ПРАВЫЙ		
21230-6104010-10-0	7503437		1



6310

6310 ЗАДНЯЯ ДВЕРЬ

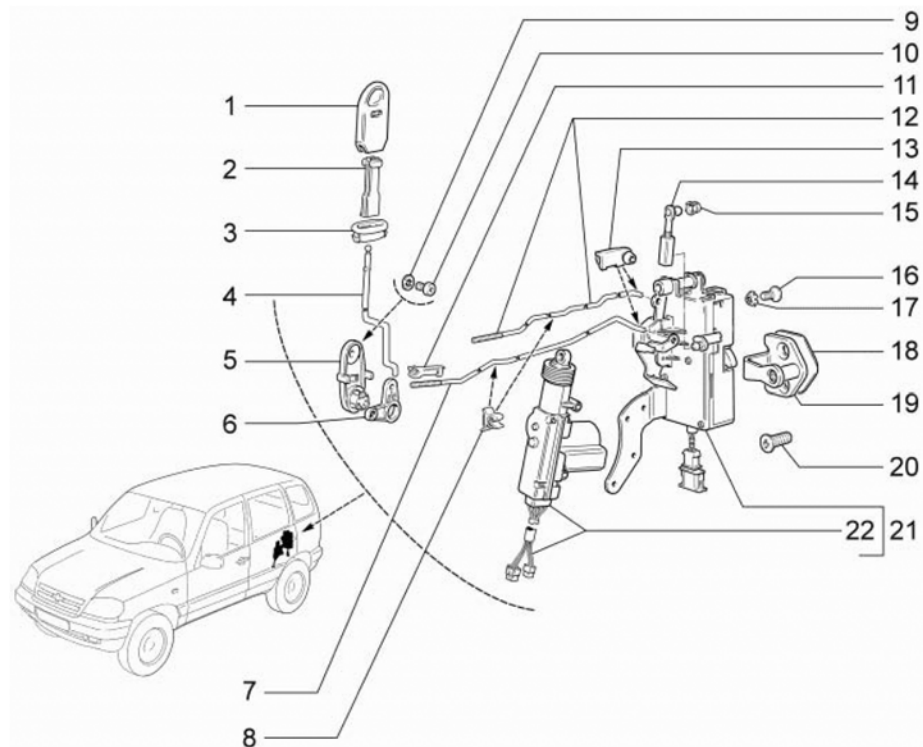
НОМЕР		НАИМЕНОВАНИЕ ДЕТАЛИ	
SAP-НОМЕР	НОМЕР GM	КАТАЛОЖНЫЙ НОМЕР	ПРИМЕНЯЕМОСТЬ
1 ШАЙБА 4			
00001-0005192-01-0	7502011		6
2 ВИНТ 3,6X12,7 САМОНАРЕЗАЮЩИЙ			
00001-0076691-01-0	7502121		6
3 КАРМАН ОБИВКИ ПРАВОЙ			
21230-6202022-00-0	7503390		1
3 КАРМАН ОБИВКИ ЛЕВОЙ			
21230-6202023-00-0	7503391		1
4 УПЛ-ЛЬ ПОРОГА ЗАДН ПРАВ ДВЕРИ			
21230-6207036-00-0	7503392		1
4 УПЛ-ЛЬ ПОРОГА ЗАДН ЛЕВ ДВЕРИ			
21230-6207037-00-0	7503393		1
5 УПЛОТНИТЕЛЬ ПОРОГА ПРАВЫЙ			
21230-6207036-11-0	7502603		1
5 УПЛОТНИТЕЛЬ ПОРОГА ЛЕВЫЙ			
21230-6207037-11-0	7502603		1
6 ДВЕРЬ ЗАДНЯЯ ПРАВАЯ В СБОРЕ (СВАРКА)			
21230-6200014-00-0	7502410		1
6 ДВЕРЬ ЗАДНЯЯ ЛЕВАЯ В СБОРЕ (СВАРКА)			
21230-6200015-00-0	7502411		1
7 ПАНЕЛЬ ЗАДНЕЙ ПРАВОЙ ДВЕРИ НАРУЖНАЯ			
21230-6201014-00-0	7502413		1
7 ПАНЕЛЬ ЗАДНЕЙ ЛЕВОЙ ДВЕРИ НАРУЖНАЯ			
21230-6201015-00-0	7502415		1
8 УПЛ-ЛЬ ПРОЕМА ЗАДН ЛЕВОЙ ДВ СБ			
21230-6207015-00-0	7502602		1
8 УПЛ-ЛЬ ПРОЕМА ЗАДН ПР ДВЕРИ СБ			
21230-6207014-00-0	7502601		1
9 ОБИВКА ДВЕРИ ПРАВОЙ ЗАДНЕЙ			
21230-6202012-21-0	7503395		1
9 ОБИВКА ЗАДНЕЙ ДВЕРИ ЛЕВАЯ			
21230-6202013-21-0	7503396		1



6310

6310 ЗАДНЯЯ ДВЕРЬ (ПРОДОЛЖАЕМЫЙ)

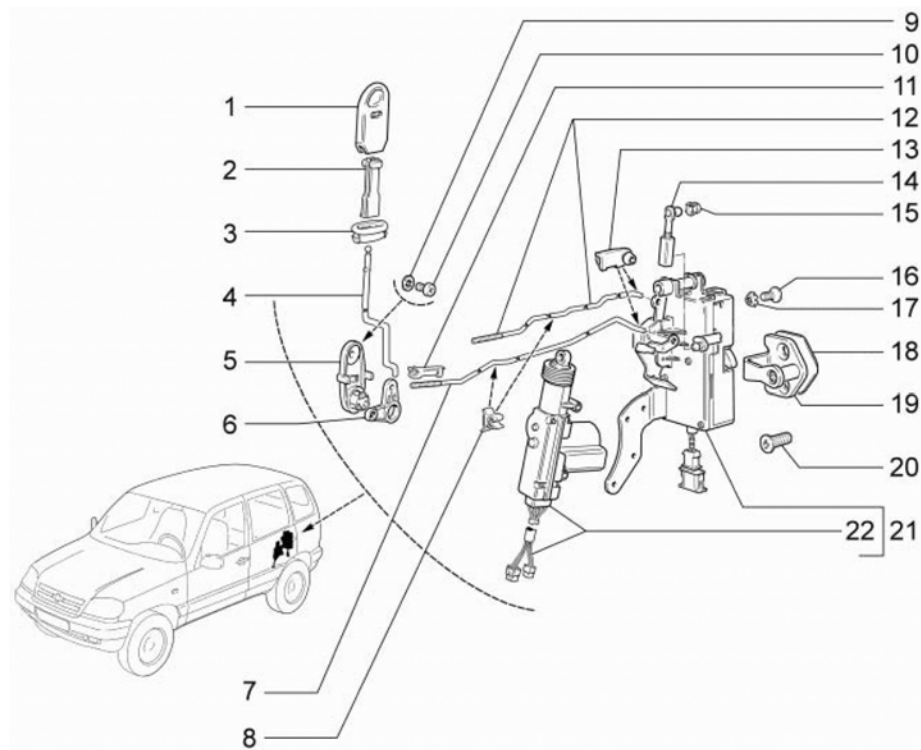
НОМЕР		НАИМЕНОВАНИЕ ДЕТАЛИ	
SAP-НОМЕР	НОМЕР GM	КАТАЛОЖНЫЙ НОМЕР	ПРИМЕНЯЕМОСТЬ
	10	НАКЛАДКА ОБИВКИ ЗАДН ДВ ПРАВ	
21230-6202102-20-0	7503384		1
	10	НАКЛАДКА ОБИВКИ ЗАДН ДВ ЛЕВ	
21230-6202103-20-0	7503385		1
	11	КНОПКА КРЕПЛЕНИЯ ОБИВКИ	
21080-6102053-00-0	7502197		12
	12	ВИНТ САМОНАРЕЗАЮЩИЙ	
00001-0076700-07-0	7503386		2
	13	НИША ОБИВКИ	
21230-6202402-00-0	7502568		1
	13	НИША ОБИВКИ	
21230-6202403-00-0	7502569		1
	14	ГАЙКА КВАДРАТНАЯ	
21050-6816096-00-0	7502171		4
	14	ГАЙКА КВАДРАТНАЯ	
21050-6816096-00-0	7502171		4
	15	ВИНТ 4,3X15,9 САМОНАРЕЗАЮЩИЙ	
00001-0076702-07-0	7502128		4
	16	КРОНШТЕЙН	
21230-6202320-00-0	7502567		2
	17	СКОБА	
00001-0041897-76-0	7502088		2
	18	КНОПКА КРЕПЛ УПЛОТН ПОРОГА ДВ	
21230-6107066-00-0	7503388		18
	18	КНОПКА КРЕПЛ УПЛОТН ПОРОГА ДВ	
21230-6107066-01-0	7503389		18
	19	ШАЙБА 5	
00001-0005193-07-0	7502012		4
	20	ВИНТ САМОНАРЕЗАЮЩИЙ	
00001-0076705-07-0	7502129		4



6320

6320 ЗАМОК ЗАДНЕЙ ДВЕРИ

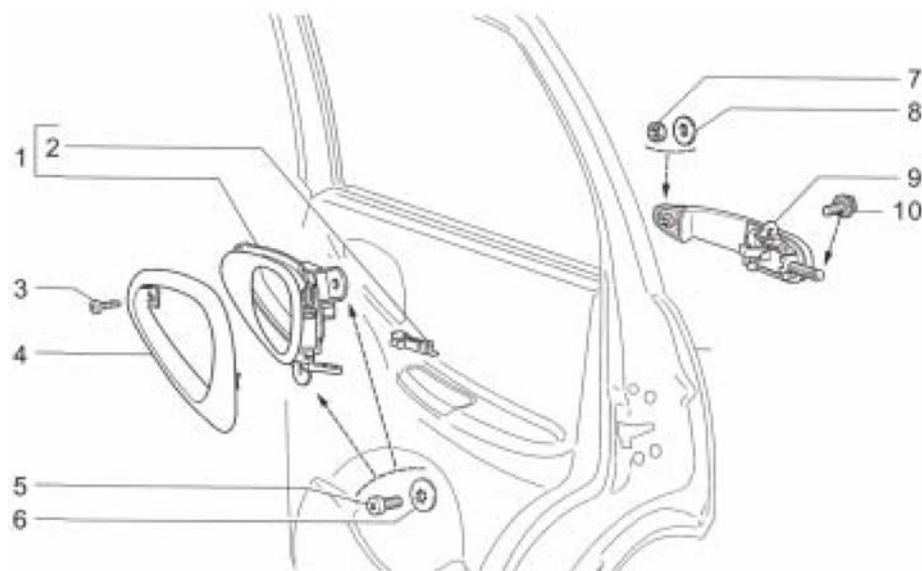
НОМЕР		НАИМЕНОВАНИЕ ДЕТАЛИ	
SAP-НОМЕР	НОМЕР GM	КАТАЛОЖНЫЙ НОМЕР	ПРИМЕНЯЕМОСТЬ
	1	КНОПКА ВЫКЛЮЧЕНИЯ ЗАМКА	
21230-6105125-00-0	7502545		2
	2	ВСТАВКА КНОПКИ БЛОК-КИ	
21230-6205460-00-0	7502600		2
	3	НАПРАВЛЯЮЩАЯ	
21230-6105128-00-0	7503404		2
	4	ТЯГА КНОПКИ ПРИВ ЗАДН ДВЕРИ	
21230-6205120-00-0	7502595		2
	5	КОРПУС ПРИВ ВЫКЛ ЗА	
21230-6205100-00-0	7502591		2
	6	РЫЧАГ ПРИВ ВЫКЛ ЗАМ	
21230-6205106-00-0	7502592		2
	7	ТЯГА ПРИВ ВЫКЛ ЗАМКА ПРАВАЯ	
21230-6205112-00-0	7502593		1
	7	ТЯГА ПРИВОДА ВЫКЛ ЗАМКА ЛЕВАЯ	
21230-6205113-00-0	7502594		1
	8	ДЕРЖАТЕЛЬ ТЯГИ ЗАМКА ДВ	
21230-6205162-00-0	7502598		2
	9	ШАЙБА 6 СТОПОРНАЯ	
00001-0026053-71-0	7502051		2
	10	ВИНТ М6Х10	
00001-0032759-01-0	7502070		2
	11	СКОБА ТЯГИ ЗАМКА ДВ ПРАВАЯ	
21100-6105094-00-0	7502246		1
	11	СКОБА ТЯГИ ЗАМКА ДВ ЛЕВАЯ	
21100-6105095-00-0	7502247		1
	12	ТЯГА ПРАВАЯ	
21230-6205096-00-0	7502589		1
	12	ТЯГА ЛЕВАЯ	
21230-6205097-00-0	7502590		1
	13	СКОБА ТЯГИ	
21080-6105094-00-0	7503401		4



6320

6320 ЗАМОК ЗАДНЕЙ ДВЕРИ (ПРОДОЛЖАЕМАЯ)

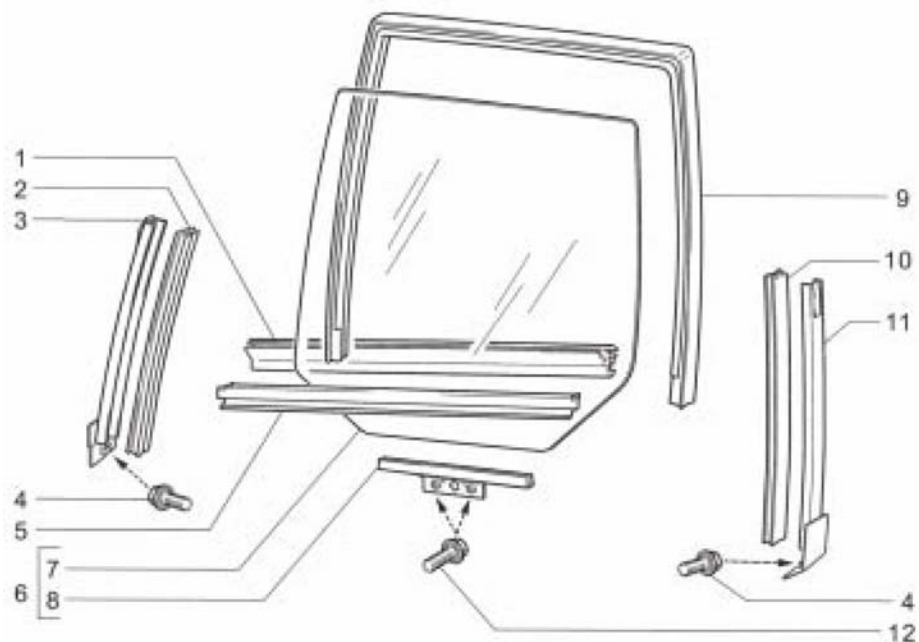
НОМЕР		НАИМЕНОВАНИЕ ДЕТАЛИ	
SAP-НОМЕР	НОМЕР GM	КАТАЛОЖНЫЙ НОМЕР	ПРИМЕНЯЕМОСТЬ
14 ТЯГА НАРУЖНОЙ РУЧКИ ПРАВАЯ			
21230-6205240-00-0	7502599		2
15 ВТУЛКА			
21100-6105242-00-0	7503402		2
16 ВИНТ М6Х10			
00001-0033127-01-0	7502077		6
17 ШАЙБА 6 СТОПОРНАЯ			
00001-0026068-71-0	7502053		6
18 ПРОКЛАДКА ФИКСАТ ЗАМКА ДВЕРИ			
21230-6105222-00-0	7502555		2
19 ФИКСАТОР ЗАМКА			
21230-6105204-00-0	7502554		2
20 ВИНТ КРЕПЛЕНИЯ ЗАМКА			
21080-6105268-00-0	7502200		4
21 ЗАМОК ДВЕРИ ЗАДНЕЙ ПРАВОЙ			
21230-6205012-10-0	7502587		1
21 ЗАМОК ДВЕРИ ЗАДНЕЙ ЛЕВОЙ			
21230-6205013-10-0	7502588		1
22 МОТОР-РЕДУКТОР ЗАМКА ДВЕРИ ПАССАЖИРА			
21093-6512210-01-0	7503403		2



6340

6340 РУЧКА ЗАДНЕЙ ДВЕРИ

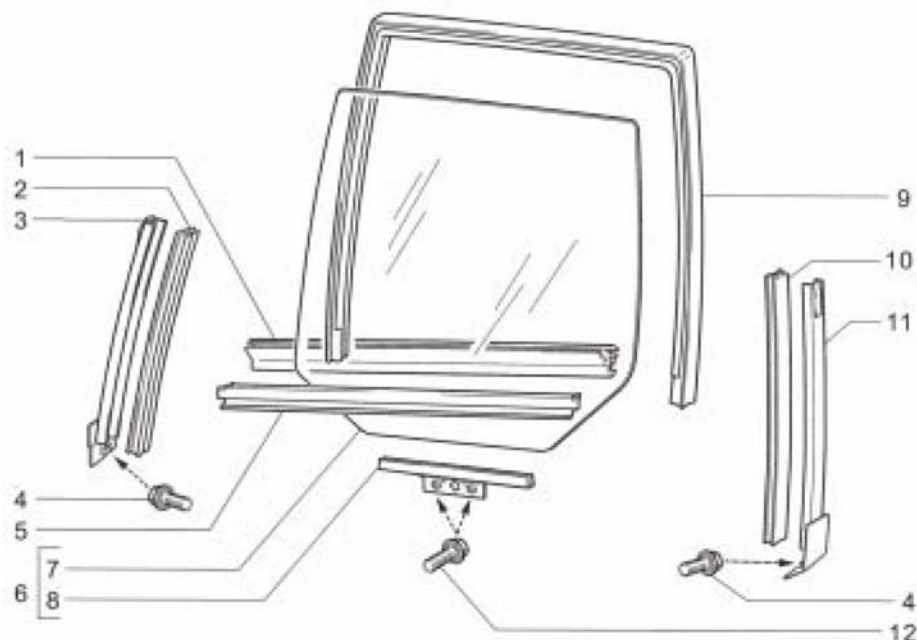
НОМЕР		НАИМЕНОВАНИЕ ДЕТАЛИ	
SAP-НОМЕР	НОМЕР GM	КАТАЛОЖНЫЙ НОМЕР	ПРИМЕНЯЕМОСТЬ
	1	РУЧКА ДВЕРИ ВНУТРЕННЯЯ ПРАВАЯ	
21230-6105180-00-0	7502550		1
	1	РУЧКА ДВЕРИ ВНУТРЕННЯЯ ЛЕВАЯ	
21230-6105181-00-0	7502551		1
	2	СКОБА ТЯГИ ЗАМКА ДВ ПРАВАЯ	
21100-6105094-00-0	7502246		1
	2	СКОБА ТЯГИ ЗАМКА ДВ ЛЕВАЯ	
21100-6105095-00-0	7502247		1
	3	ВИНТ САМОНАРЕЗАЮЩИЙ	
00001-0076690-07-0	7502120		2
	4	ОБЛИЦ ВНУТР РУЧКИ ДВЕРИ ПРАВ	
21230-6105192-00-0	7502552		1
	4	ОБЛИЦ ВНУТР РУЧКИ ДВЕРИ ЛЕВАЯ	
21230-6105193-00-0	7502553		1
	5	ВИНТ М6Х10	
00001-0032759-01-0	7502070		4
	6	ШАЙБА 6 СТОПОРНАЯ	
00001-0025982-71-0	7502037		4
	7	ГАЙКА М5 С ЗУБЧАТЫМ БУРТИКОМ	
00001-0038318-01-0	7502079		2
	8	ШАЙБА 5	
00001-0026241-01-0	7502054		2
	9	РУЧКА ДВЕРИ НАРУЖНАЯ ПРАВАЯ В СБОРЕ	
21230-6205150-00-0	7502596		1
	9	РУЧКА ДВЕРИ НАРУЖНАЯ ЛЕВАЯ В СБОРЕ	
21230-6205151-00-0	7502597		1
	10	БОЛТ М5*10	
00001-0038331-21-0	7502082		2



6350

6350 СТЕКЛО ЗАДНЕЙ ДВЕРИ

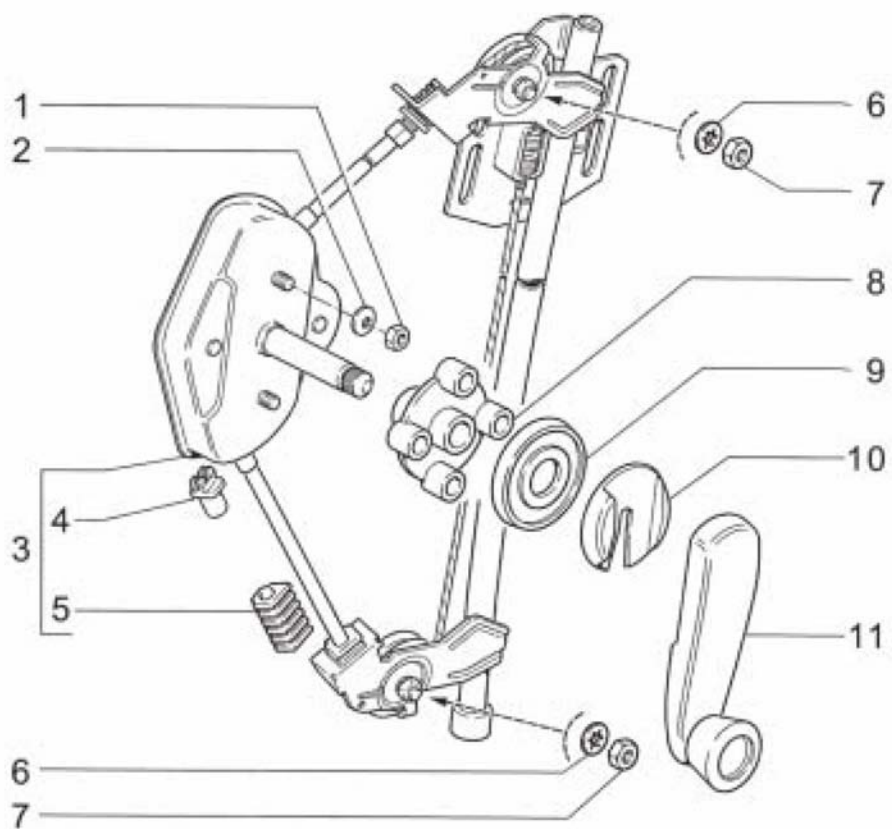
НОМЕР		НАИМЕНОВАНИЕ ДЕТАЛИ	
SAP-НОМЕР	НОМЕР GM	КАТАЛОЖНЫЙ НОМЕР	ПРИМЕНЯЕМОСТЬ
	1	УПЛОТНИТ ОП СТЕКЛА ЗАДН ДВ ВН	
21230-6203320-01-0	7502584		2
	1	УПЛОТ СТЕКЛА ЗАД ДВ	
21230-6203320-00-0	7503418		2
	2	УПЛОТНИТЕЛЬ	
21230-6203294-00-0	7502582		2
	3	НАПРАВЛЯЮЩАЯ СБ	
21230-6203250-00-0	7502576		1
	3	НАПРАВЛЯЮЩАЯ СБ	
21230-6203251-00-0	7502577		1
	4	БОЛТ М5*10	
00001-0038331-21-0	7502082		2
	4	БОЛТ М5*10	
00001-0038331-21-0	7502082		2
	5	УПЛОТНИТЕЛЬ	
21230-6203290-00-0	7503420		1
	5	УПЛОТНИТ ОП СТЕКЛА ЗАДН ДВ Л	
21230-6203291-01-0	7502579		1
	5	УПЛОТНИТ ОП СТЕКЛА ЗАДН ДВ ПР	
21230-6203290-01-0	7502578		1
	5	УПЛОТНИТЕЛЬ	
21230-6203291-00-0	7503421		1
	6	СТЕКЛО ОПУСКН СБ	
21230-6203210-00-0	7502570		1
	6	СТЕКЛО ОПУСКНОЕ ЗАД ЛЕВ ДВ СБ	
21230-6203211-01-0	7502573		1
	6	СТЕКЛО ОПУСКНОЕ ЗАДН ПР ДВ СБ	
21230-6203210-01-0	7502571		1
	6	СТЕКЛО ОПУСКН СБ	
21230-6203211-00-0	7502572		1
	7	СТЕКЛО ОПУСКНОЕ	
21230-6203214-00-0	7503422		1



6350

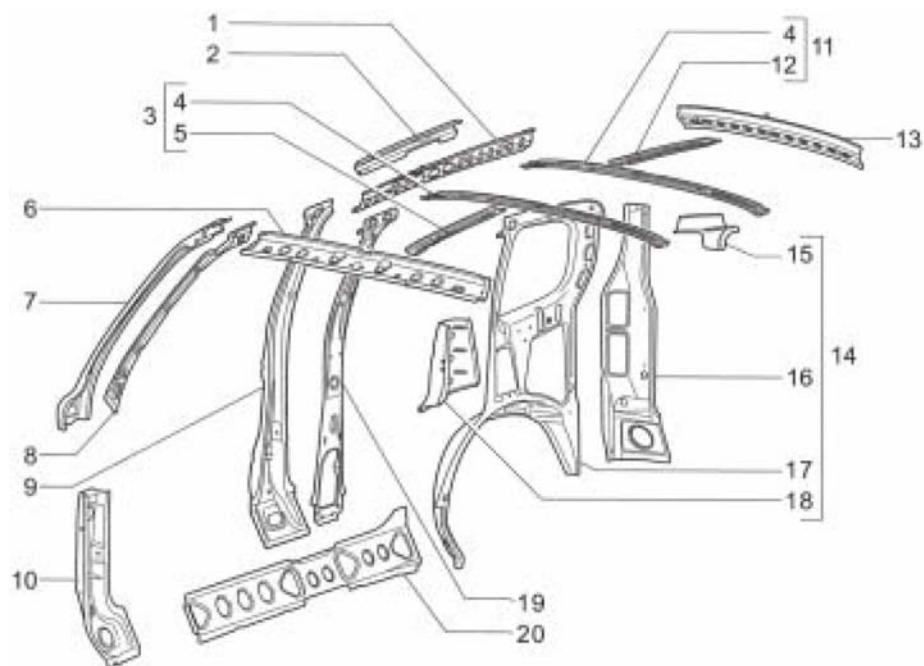
6350 СТЕКЛО ЗАДНЕЙ ДВЕРИ (ПРОДОЛЖАЕМАЯ)

НОМЕР		НАИМЕНОВАНИЕ ДЕТАЛИ	
SAP-НОМЕР	НОМЕР GM	КАТАЛОЖНЫЙ НОМЕР	ПРИМЕНЯЕМОСТЬ
7 СТЕКЛО ОПУСКНОЕ ПРАВОЕ			
21230-6203214-01-0	7503423		1
7 СТЕКЛО ОПУСКНОЕ			
21230-6203215-00-0	7503424		1
7 СТЕКЛО ОПУСКНОЕ ЛЕВОЕ			
21230-6203215-01-0	7503425		1
8 ОБОЙМА ОПУСКН СТЕКЛА			
21230-6103220-00-0	7503416		2
9 УПЛОТНИТЕЛЬ			
21230-6203292-00-0	7503426		1
9 УПЛОТНИТ ОП СТЕКЛА ЗАДН Л ДВ			
21230-6203293-01-0	7502581		1
9 УПЛОТНИТ ОП СТЕКЛА ЗАДН ПР ДВ			
21230-6203292-01-0	7502580		1
9 УПЛОТНИТЕЛЬ			
21230-6203293-00-0	7503427		1
10 УПЛОТНИТЕЛЬ			
21230-6203296-00-0	7503419		2
11 НАПРАВЛ В СБ			
21230-6203240-00-0	7502574		1
11 НАПРАВЛЯЮЩАЯ СБ			
21230-6203241-00-0	7502575		1
12 БОЛТ М6Х12 С ЗУБЧАТЫМ БУРТИКОМ			
00001-0038360-71-0	7503417		4



6360

6360 СТЕКЛОПОДЪЕМНИК			
НОМЕР		НАИМЕНОВАНИЕ ДЕТАЛИ	
SAP-НОМЕР	НОМЕР GM	КАТАЛОЖНЫЙ НОМЕР	ПРИМЕНЯЕМОСТЬ
	1	ГАЙКА М5	
00001-0058964-11-0	7502104		4
	2	ШАЙБА 5 СТОПОРНАЯ	
00001-0025991-71-0	7502044		4
	3	СТЕКЛОПОДЪЕМНИК ЗАДНИЙ ЛЕВЫЙ	
21230-6204011-00-0	7502586		1
	3	СТЕКЛОПОДЪЕМНИК ЗАДНИЙ ПРАВЫЙ	
21230-6204010-00-0	7502585		1
	4	НАКОНЕЧНИК	
21230-6104128-00-0	7503438		2
	5	НАКОНЕЧНИК	
21230-6104127-00-0	7503435		2
	6	ШАЙБА 6 СТОПОРНАЯ	
00001-0026053-71-0	7502051		2
	6	ШАЙБА 6 СТОПОРНАЯ	
00001-0026053-71-0	7502051		2
	7	ГАЙКА М6	
00001-0058962-11-0	7502103		2
	7	ГАЙКА М6	
00001-0058962-11-0	7502103		2
	8	ВТУЛКА РАСПОРНАЯ	
21100-6104192-00-0	7502244		2
	9	РОЗЕТКА РУЧКИ	
21050-6104072-00-0	7502170		2
	10	ОБЛИЦОВКА РУЧКИ	
21080-6104066-00-0	7502199		2
	11	РУЧКА СТЕКЛОПОДЪЕМНИКА СБ	
21080-6104064-01-0	7502198		2

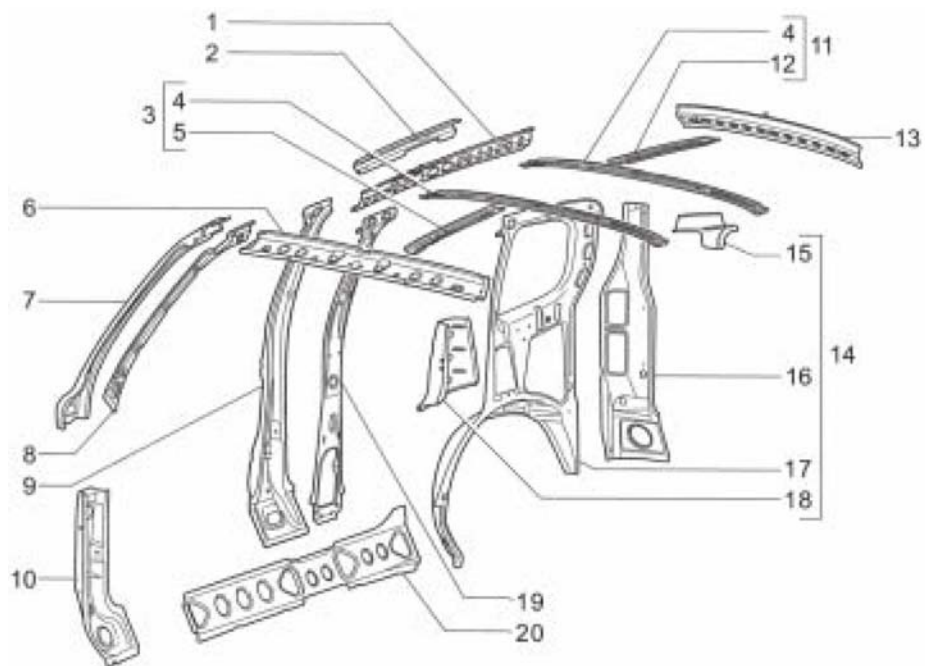


6410

6410 БОКОВАЯ ПАНЕЛЬ И ПАНЕЛЬ КРЫШИ

НОМЕР		НАИМЕНОВАНИЕ ДЕТАЛИ	
SAP-НОМЕР	НОМЕР GM	КАТАЛОЖНЫЙ НОМЕР	ПРИМЕНЯЕМОСТЬ

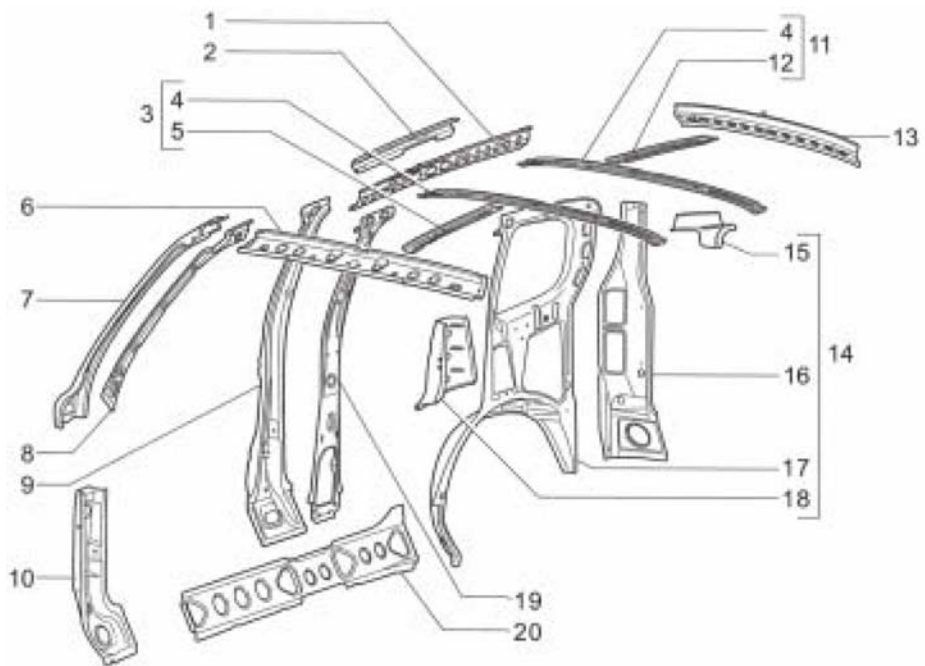
1	НАКЛАДКА БОКОВИНЫ ЛЕВАЯ		
21230-5401087-00-0	7503309		1
1	НАКЛАДКА БОКОВИНЫ ПРАВАЯ		
21230-5401086-00-0	7503310		1
2	УСИЛИТ ПРАВ В СБ		
21230-5401370-00-0	7503326		1
2	УСИЛИТ ЛЕВ В СБ		
21230-5401371-00-0	7503327		1
3	КАРКАС КРЫШИ ПЕРЕД		
21230-5701147-00-0	7503330		1
4	УСИЛИТЕЛЬ КРЫШИ		
21230-5701100-00-0	7503331		1
4	УСИЛИТЕЛЬ КРЫШИ		
21230-5701100-00-0	7503331		1
5	УСИЛИТЕЛЬ КРЫШ В СБ		
21230-5701110-00-0	7503332		1
6	ПОПЕРЕЧИНА КРЫШИ ПЕРЕДНЯЯ		
21230-5701072-00-0	7503333		1
7	УСИЛИТЕЛЬ ВЕТРОВОЙ СТОЙКИ ВНУТРЕННИЙ ПРАВЫЙ		
21230-5401332-00-0	7502404		1
7	УСИЛИТЕЛЬ ВЕТРОВОЙ СТОЙКИ ВНУТРЕННИЙ ЛЕВЫЙ		
21230-5401333-00-0	7502405		1
8	СТОЙКА ВЕРТ ОКНА ВНУТР ПР СБ		
21230-5201026-00-0	7503334		1
8	СТОЙКА ВЕТР ОКНА ВНУТР ЛЕВ СБ		
21230-5201027-00-0	7503335		1
9	УСИЛИТ ЦЕНТР СТОЙКИ ПР В СБ		
21230-5401150-00-0	7503336		1
9	УСИЛИТ ЦЕНТР СТОЙКИ ЛЕВ		
21230-5401151-00-0	7503337		1
10	УСИЛИТ ПЕРЕД СТОЙКИ ПРАВ В СБ		
21230-5401120-00-0	7503311		1



6410

6410 БОКОВАЯ ПАНЕЛЬ И ПАНЕЛЬ КРЫШИ (ПРОДОЛЖАЕМАЯ)

НОМЕР		НАИМЕНОВАНИЕ ДЕТАЛИ	
SAP-НОМЕР	НОМЕР GM	КАТАЛОЖНЫЙ НОМЕР	ПРИМЕНЯЕМОСТЬ
	10	УСИЛИТ ПЕРЕД СТОЙКИ ЛЕВЛ В СБ	
21230-5401121-00-0	7503312		1
	11	КАРКАС УСИЛЕНИЯ КРЫШИ ЗАДНЯЯ	
21230-5701146-00-0	7503313		1
	12	УСИЛИТЕЛЬ КРЫШИ ЗАДНИЙ	
21230-5701130-00-0	7503314		1
	13	ПОПЕРЕЧИНА КРЫШИ ЗАДНЯЯ	
21230-5701120-00-0	7503315		1
	14	ПАНЕЛЬ БОКОВИНЫ ВНУТРЕННЯЯ ПРАВАЯ В СБОРЕ	
21230-5401090-00-0	7502401		1
	14	ПАНЕЛЬ БОКОВИНЫ ВНУТРЕННЯЯ ЛЕВАЯ В СБОРЕ	
21230-5401091-00-0	7502402		1
	15	СОЕДИНИТ ЗАДНИЙ ЛЕВ	
21230-5401259-00-0	7503316		1
	15	СОЕДИН БОК ЗАДН ПРАВ	
21230-5401258-00-0	7503317		1
	16	НАКЛАДКА З/КРЫЛА	
21230-8404656-00-0	7503318		1
	16	НАКЛАДКА З/КРЫЛА	
21230-8404657-00-0	7503319		1
	17	ПАНЕЛЬ БОК ВНУТ ПРАВ	
21230-5401092-00-0	7503320		1
	17	ПАНЕЛЬ БОК ВНУТ ЛЕВ	
21230-5401093-00-0	7503321		1
	18	СОЕДИНИТЕЛЬ	
21230-5401281-00-0	7503322		1
	18	СОЕДИНИТЕЛЬ В СБ	
21230-5401280-00-0	7503323		1
	19	НАКЛАДКА СТОЙКИ ПРАВАЯ	
21230-5401166-00-0	7503324		1
	19	НАКЛАДКА СТОЙКИ ЛЕВАЯ	
21230-5401167-00-0	7503325		1



6410

6410 БОКОВАЯ ПАНЕЛЬ И ПАНЕЛЬ КРЫШИ (ПРОДОЛЖАЕМАЯ)

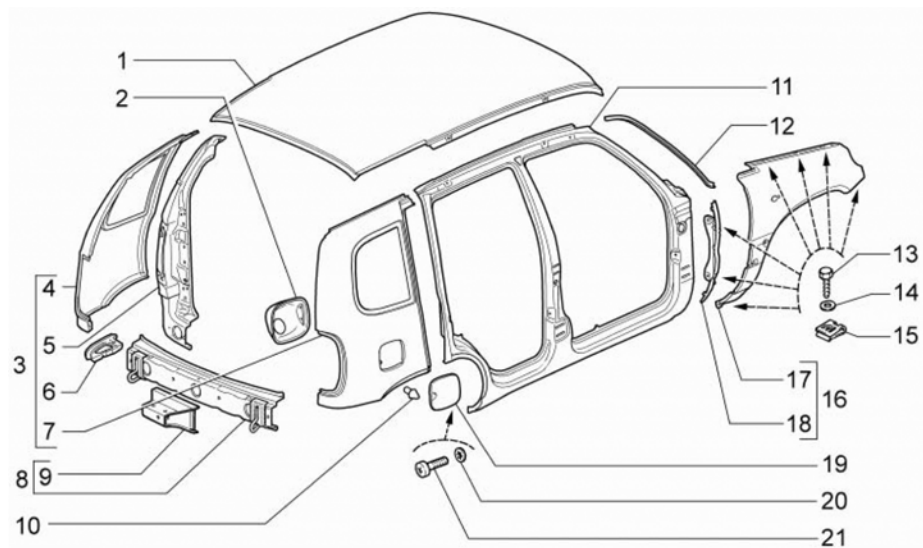
НОМЕР		НАИМЕНОВАНИЕ ДЕТАЛИ	
SAP-НОМЕР	НОМЕР GM	КАТАЛОЖНЫЙ НОМЕР	ПРИМЕНЯЕМОСТЬ

20 НАКЛ БОК НИЖ ПРАВ

21230-5401102-00-0	7503328	1
--------------------	---------	---

20 НАКЛ БОК НИЖ ЛЕВАЯ

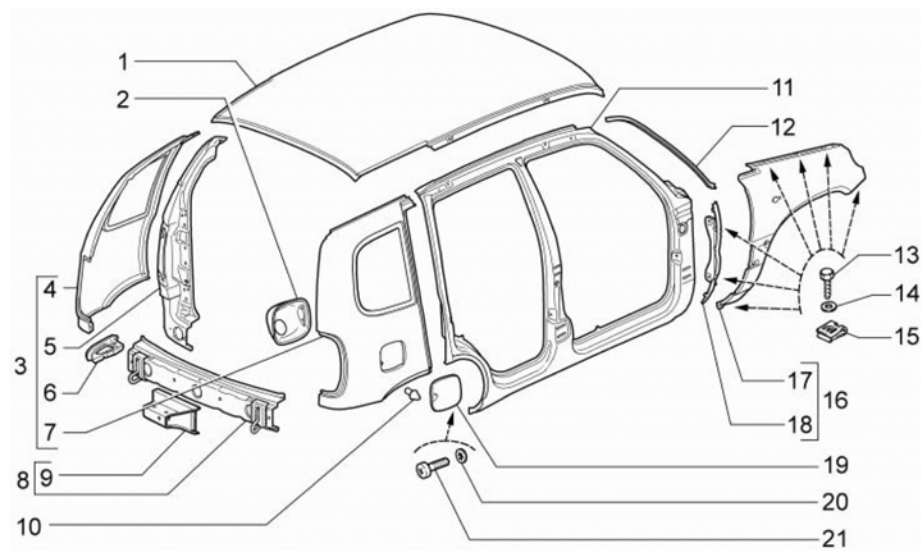
21230-5401103-00-0	7503329	1
--------------------	---------	---



6420

6420 БОКОВАЯ ПАНЕЛЬ И ПАНЕЛЬ КРЫШИ (ПРОДОЛЖАЕМАЯ)

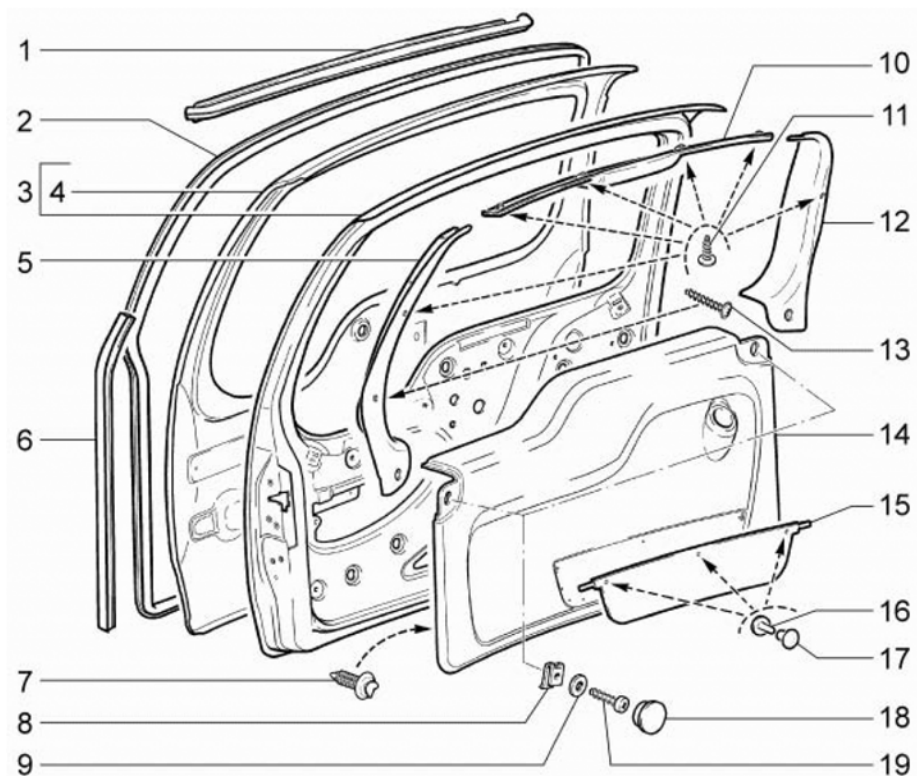
НОМЕР		НАИМЕНОВАНИЕ ДЕТАЛИ	
SAP-НОМЕР	НОМЕР GM	КАТАЛОЖНЫЙ НОМЕР	ПРИМЕНЯЕМОСТЬ
1 ПАНЕЛЬ КРЫШИ			
21230-5701012-00-0	7503338		1
2 РАМКА ЛЮКА НАЛИВН ГОРЛ			
21230-8404100-00-0	7503347		1
3 КРЫЛО ЗАДН			
21230-8404010-00-0	7503348		1
3 КРЫЛО ЗАДН			
21230-8404011-00-0	7503349		1
4 КРЫЛО ЗАДНЕЕ ЛЕВОЕ			
21230-8404015-00-0	7502460		1
5 СТОЙКА ПРОЕМА			
21230-8404634-00-0	7503350		1
5 СТОЙКА ПРОЕМА			
21230-8404635-00-0	7503351		1
6 НАДСТАВКА З/КРЫЛА			
21230-8404044-00-0	7503352		1
6 НАДСТАВКА З/КРЫЛА			
21230-8404045-00-0	7503353		1
7 КРЫЛО ЗАДНЕЕ ПРАВОЕ			
21230-8404014-00-0	7502459		1
8 ПОПЕРЕЧИНА ЗАДКА			
21230-5601086-00-0	7503354		1
9 НАКЛАДКА ПОПЕР СБ			
21230-5601440-00-0	7503355		1
10 БУФЕР КРЫШКИ			
21010-8404160-00-0	7502164		1
11 БОКОВИНА КУЗОВА ПРАВАЯ			
21230-5401060-00-0	7503339		1
11 БОКОВИНА КУЗОВА ЛЕВАЯ			
21230-5401061-00-0	7502400		1
12 ЖЕЛОБОК СТОЧНЫЙ ЛЕВЫЙ			
21230-5401205-00-0	7503340		1



6420

6420 БОКОВАЯ ПАНЕЛЬ И ПАНЕЛЬ КРЫШИ (ПРОДОЛЖАЕМАЯ)

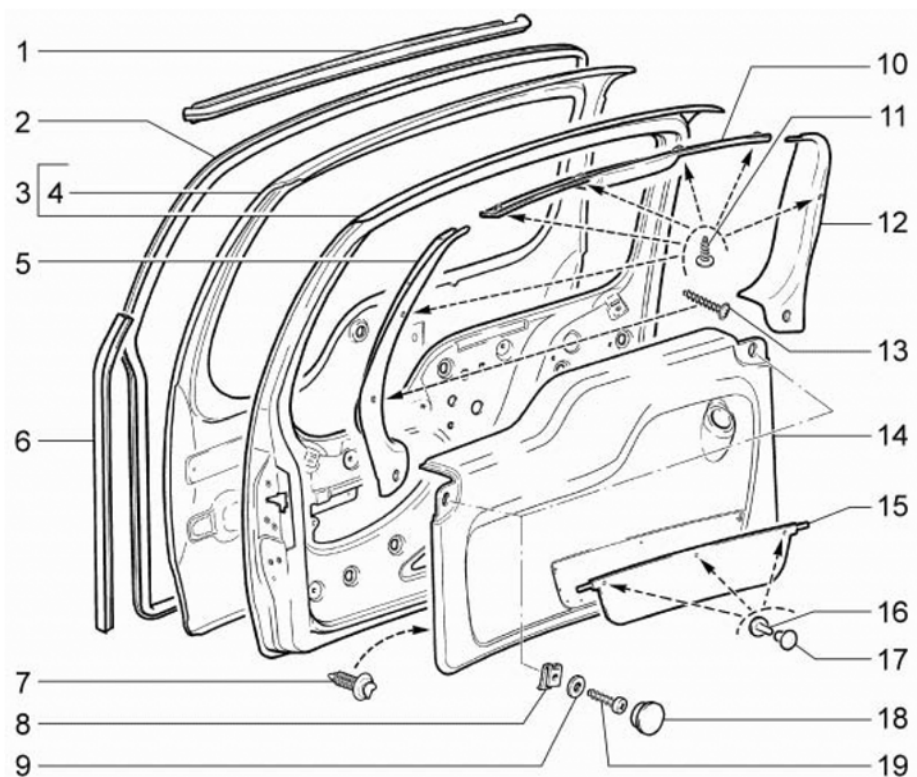
НОМЕР		НАИМЕНОВАНИЕ ДЕТАЛИ	
SAP-НОМЕР	НОМЕР GM	КАТАЛОЖНЫЙ НОМЕР	ПРИМЕНЯЕМОСТЬ
12 ЖЕЛОБОК СТОЧНЫЙ ПРАВЫЙ			
21230-5401204-00-0	7503341		1
13 ВИНТ			
21080-8403066-00-0	7502206		14
14 ШАЙБА 8			
00001-0005196-01-0	7502014		14
15 ГАЙКА ФЛАНЦЕВАЯ			
21080-8403068-00-0	7502207		14
16 КРЫЛО ПЕРЕДНЕЕ ПРАВОЕ В СБОРЕ			
21230-8403010-00-0	7502458		1
16 КРЫЛО ПЕРЕДНЕЕ ЛЕВОЕ В СБОРЕ			
21230-8403011-00-0	7502461		1
17 КРЫЛО ПЕРЕДНЕЕ ПРАВОЕ			
21230-8403014-00-0	7503342		1
17 КРЫЛО ПЕРЕДНЕЕ ЛЕВОЕ			
21230-8403015-00-0	7503343		1
18 УСИЛИТЕЛЬ ЛЕВОГО КРЫЛА			
21230-8403025-00-0	7503344		1
18 УСИЛИТЕЛЬ ПРАВОГО КРЫЛА			
21230-8403024-00-0	7503345		1
19 КРЫШКА ЛЮКА БЕНЗОБАКА В СБОРЕ			
21230-8413010-00-0	7503346		1
20 ШАЙБА 6 СТОПОРНАЯ			
00001-0025990-71-0	7502041		2
21 ВИНТ M6X12			
00001-0032760-01-0	7502071		2



6430

6430 ПАНЕЛЬ ДВЕРИ ЗАДКА

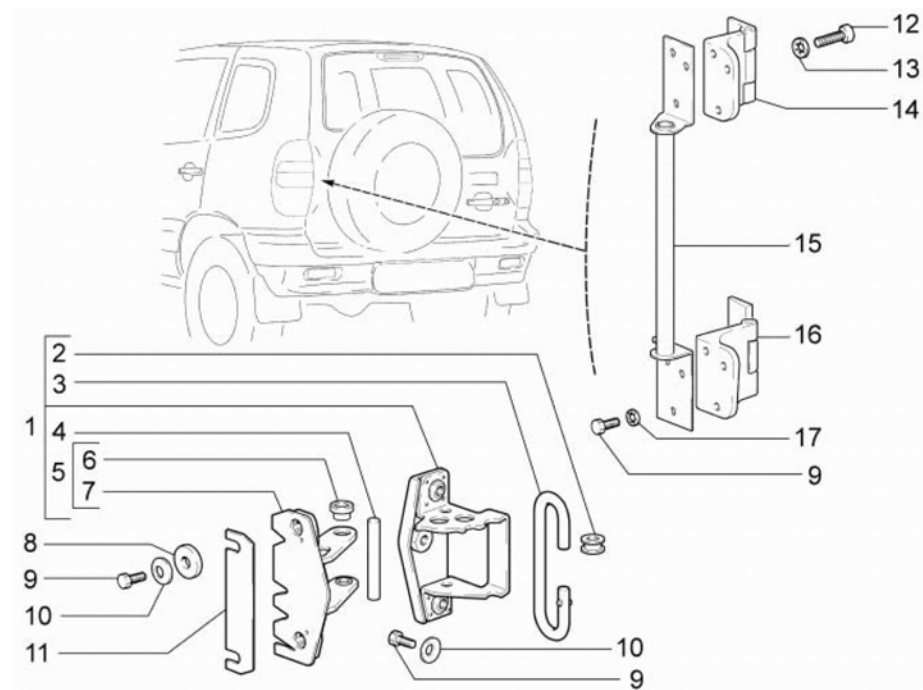
НОМЕР		НАИМЕНОВАНИЕ ДЕТАЛИ	
SAP-НОМЕР	НОМЕР GM	КАТАЛОЖНЫЙ НОМЕР	ПРИМЕНЯЕМОСТЬ
	1	УПЛОТНИТ ДВЕРИ ЗАДКА ВЕРХ В СБ	
21230-6307134-00-0	7503446		1
	1	УПЛОТ. ДВЕРИ ЗАДКА	
21230-6307134-01-0	7502628		1
	2	УПЛОТНИТЕЛЬ ДВЕРИ ЗАДКА	
21230-6307024-00-0	7502627		1
	3	ДВЕРЬ ЗАДКА	
21230-6300020-00-0	7503452		1
	4	ПАНЕЛЬ НАРУЖНАЯ ДВЕРИ ЗАДКА	
21230-6301014-00-0	7503453		1
	5	ОБИВКА ВЕРХНЯЯ ПРАВАЯ	
21230-6302074-00-0	7502609		1
	6	УПЛОТНИТЕЛЬ ЗОНЫ ЗАМ ДВЕРИ ЗАД	
21230-6307084-00-0	7503454		1
	6	УПЛОТН. ЗОНЫ ЗАМКА	
21230-6307084-01-0	7503455		1
	7	КНОПКА КРЕПЛЕНИЯ ОБИВКИ	
21080-6102053-00-0	7502197		14
	8	СКОБА	
00001-0041897-70-0	7502086		2
	9	ШАЙБА 6	
00001-0005194-01-0	7502013		2
	10	ОБИВКА ДВЕРИ ЗАДКА ВЕРХНЯЯ	
21230-6302078-00-0	7502611		1
	11	ВИНТ САМОНАРЕЗАЮЩИЙ	
21230-6302332-00-0	7502612		6
	12	ОБИВКА ВЕРХНЯЯ ЛЕВАЯ	
21230-6302075-00-0	7502610		1
	13	ВИНТ САМОНАРЕЗАЮЩИЙ	
21230-6302334-00-0	7502613		1
	14	ОБИВКА ДВЕРИ ЗАДКА С КРОНШТ СБ	
21230-6302012-11-0	7503447		1



6430

6430 ПАНЕЛЬ ДВЕРИ ЗАДКА (ПРОДОЛЖАЕМАЯ)

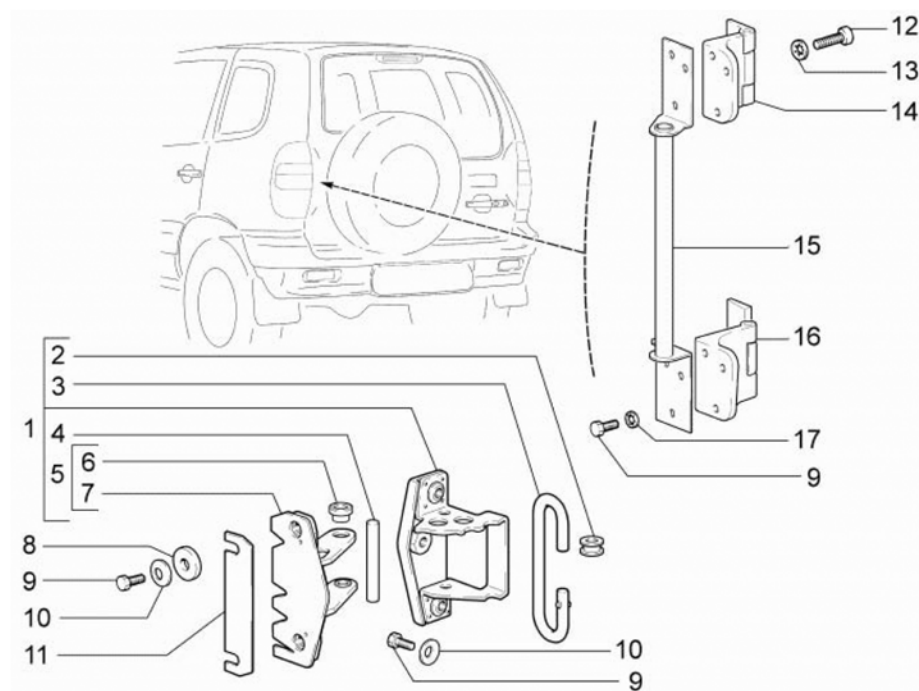
НОМЕР		НАИМЕНОВАНИЕ ДЕТАЛИ	
SAP-НОМЕР	НОМЕР GM	КАТАЛОЖНЫЙ НОМЕР	ПРИМЕНЯЕМОСТЬ
14 ОБИВКА ДВЕРИ ЗАДКА С КРОНШТ СБ			
21230-6302012-10-0	7503448		1
15 КАРМАН ОБИВКИ			
21230-6302090-00-0	7503449		1
16 ЗАКЛЕПКА			
00001-0027886-06-0	7503450		3
17 ЗАКЛЕПКА 3,3X11,6			
00001-0027885-05-0	7503451		3
18 ОБЛИЦОВКА ВИНТА			
21100-8212772-00-0	7502254		2
19 ВИНТ САМОНАРЕЗАЮЩИЙ			
00001-0076713-01-0	7502134		2



6440

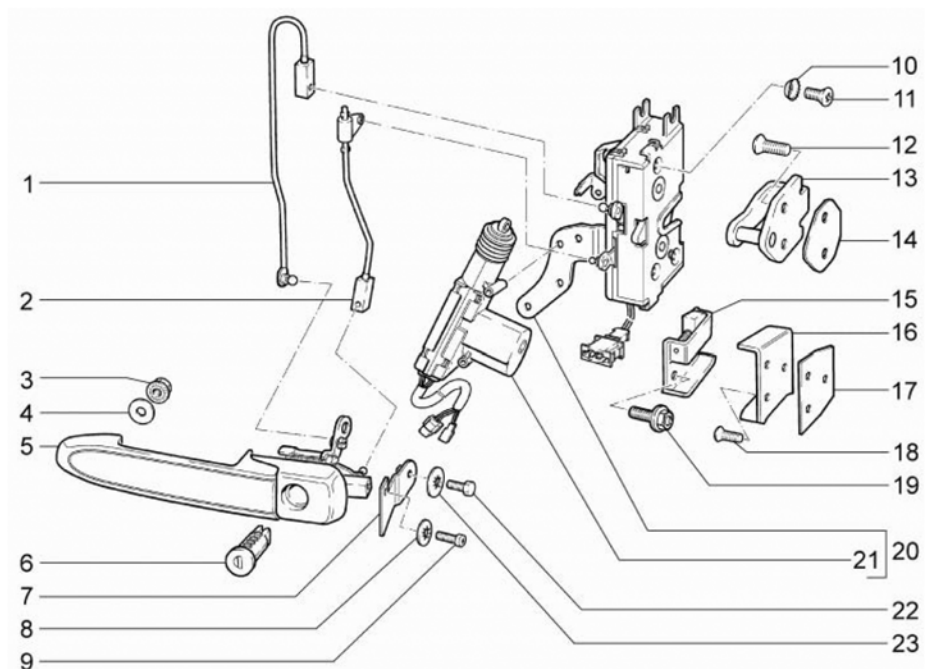
6440 ПЕТЛЯ ДВЕРИ ЗАДКА

НОМЕР		НАИМЕНОВАНИЕ ДЕТАЛИ	
САР-НОМЕР	НОМЕР GM	КАТАЛОЖНЫЙ НОМЕР	ПРИМЕНЯЕМОСТЬ
1 ОГРАНИЧИТЕЛЬ ДВЕРИ			
21230-6306400-00-0	7503456		1
2 РОЛИК ТОРСИОНА ОГРАНИЧ ДВ ЗАД			
21230-6306476-00-0	7503461		1
3 ТОРСИОН ОГРАНИЧИТЕЛЯ			
21230-6306474-10-0	7503462		1
4 ОСЬ			
21080-6206020-00-0	7503463		1
5 ЗВЕНО ОГРАНИЧИТЕЛЯ НЕПОДВИЖНОЕ			
21230-6306480-10-0	7503464		1
6 ВТУЛКА			
21230-6306488-10-0	7503465		2
7 ПЛАСТИНА НЕПОДВИЖНОГО ЗВЕНА			
21230-6306486-10-0	7503466		1
8 ШАЙБА ОПОРНАЯ			
21230-1042019-00-0	7502285		2
9 БОЛТ М8Х20			
00001-0060434-21-0	7502111		2
9 БОЛТ М8Х20			
00001-0060434-21-0	7502111		6
9 БОЛТ М8Х20			
00001-0060434-21-0	7502111		3
10 ШАЙБА 8 ПРУЖИННАЯ КОНИЧЕСКАЯ			
00001-0011981-73-0	7502029		2
10 ШАЙБА 8 ПРУЖИННАЯ КОНИЧЕСКАЯ			
00001-0011981-73-0	7502029		3
11 ПРОКЛАДКА НЕПОДВ ЗВЕНА			
21230-6306484-00-0	7502626		2
12 БОЛТ			
21100-3401018-00-0	7503457		2
13 ШАЙБА 8 СТОПОРНАЯ			
00001-0025983-71-0	7503262		2



6440

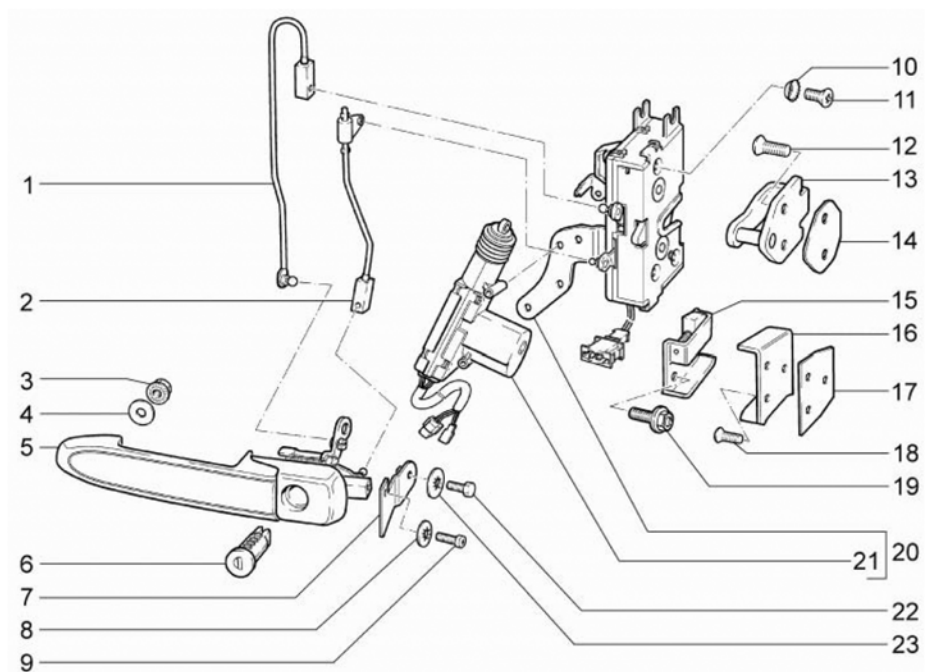
6440 ПЕТЛЯ ДВЕРИ ЗАДКА (ПРОДОЛЖАЕМАЯ)			
НОМЕР		НАИМЕНОВАНИЕ ДЕТАЛИ	
SAP-НОМЕР	НОМЕР GM	КАТАЛОЖНЫЙ НОМЕР	ПРИМЕНЯЕМОСТЬ
14 ПЕТЛЯ ДВЕРИ ЗАДКА ВЕРХНЯЯ В СБ			
21230-6306008-00-0	7503458		1
15 СОЕД-ЛЬ ПЕТЕЛЬ ДВ ЗА			
21230-6306160-00-0	7503459		1
16 ПЕТЛЯ ДВЕРИ ЗАДКА НИЖНЯЯ В СБ			
21230-6306009-00-0	7503460		1
17 ШАЙБА 8 СТОПОРНАЯ			
00001-0026055-71-0	7502052		6



6450

6450 ЗАМОК ДВЕРИ ЗАДКА

НОМЕР		НАИМЕНОВАНИЕ ДЕТАЛИ	
SAP-НОМЕР	НОМЕР GM	КАТАЛОЖНЫЙ НОМЕР	ПРИМЕНЯЕМОСТЬ
	1	ТЯГА РУЧКИ ДВ ЗАДКА В СБ	
21230-6305240-00-0	7502620		1
	2	ТЯГА С НАКОНЕЧНИКОМ В СБ	
21230-6305458-00-0	7502621		1
	3	ГАЙКА М5 С ЗУБЧАТЫМ БУРТИКОМ	
00001-0038318-01-0	7502054		1
	4	ШАЙБА 5	
00001-0026241-01-0	7502054		1
	5	РУЧКА ДВЕРИ НАРУЖНАЯ ЛЕВАЯ	
21230-6105151-00-0	7502549		1
	6	ЦИЛИНДР ЗАМКА	
21230-6105420-00-0	7503406		1
	7	КР-Н КРЕПЛ НАРУЖ РУ	
21230-6305192-00-0	7502619		1
	8	ШАЙБА 5 СТОПОРНАЯ	
00001-0025991-71-0	7502044		1
	9	Винт М5х10	
00001-0032739-01-0	7502067		1
	10	ШАЙБА 6 СТОПОРНАЯ	
00001-0026068-71-0	7502053		3
	11	ВИНТ М6Х10	
00001-0033127-01-0	7502077		3
	12	ВИНТ КРЕПЛЕНИЯ ЗАМКА	
21080-6105268-00-0	7502200		2
	13	ФИКСАТОР ЗАМКА	
21230-6105204-00-0	7502554		1
	14	ПРОКЛАДКА ФИКСАТ ЗАМКА ДВЕРИ	
21230-6105222-00-0	7502555		1
	15	ШИП ДВЕРИ ЗАДКА	
21230-6306450-10-0	7502623		1
	16	ГНЕЗДО ШИПА ДВЕРИ ЗАДКА	
21230-6306462-10-0	7502624		1



6450

6450 ЗАМОК ДВЕРИ ЗАДКА (ПРОДОЛЖАЕМАЯ)

НОМЕР		НАИМЕНОВАНИЕ ДЕТАЛИ	
SAP-НОМЕР	НОМЕР GM	КАТАЛОЖНЫЙ НОМЕР	ПРИМЕНЯЕМОСТЬ

17 ПРОКЛАДКА ГНЕЗДА ШИПА ДВ ЗАД.

| 21230-6306464-00-0 7502625 1

18 ВИНТ М6Х16

| 00001-0033013-01-0 7502075 3

19 БОЛТ М8

| 21100-6810054-00-0 7502248 2

20 ЗАМОК ДВ.ЗАДКА

| 21230-6305013-10-0 7502618 1

21 МОТОР-РЕДУКТОР ЗАМКА ДВЕРИ ПАССАЖИРА

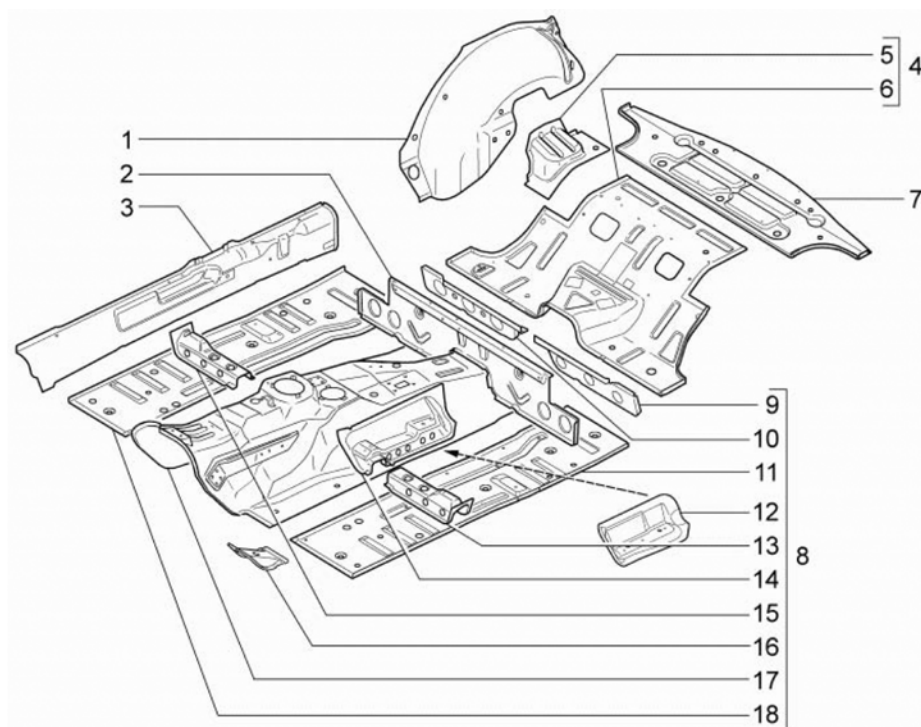
| 21093-6512210-01-0 7503403 1

22 БОЛТ М6Х16

| 00001-0009022-21-0 7502022 1

23 ШАЙБА 6 СТОПОРНАЯ

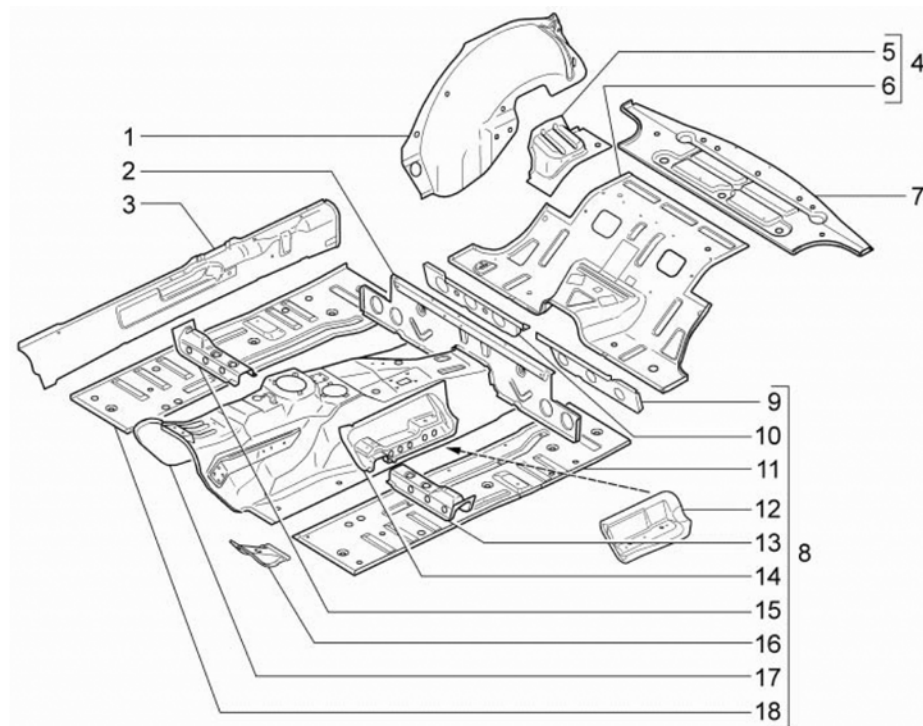
| 00001-0025995-71-0 7502046 1



6510

6510 ПАНЕЛЬ ПОЛА

НОМЕР		НАИМЕНОВАНИЕ ДЕТАЛИ	
SAP-НОМЕР	НОМЕР GM	КАТАЛОЖНЫЙ НОМЕР	ПРИМЕНЯЕМОСТЬ
	1	АРКА ЗАДНЕГО КОЛЕСА ПРАВАЯ	
21230-5101240-00-0	7503265		1
	1	АРКА ЗАДНЕГО КОЛЕСА ЛЕВАЯ	
21230-5101241-00-0	7503266		1
	2	ПОПЕРЕЧИНА ПОЛА В СБ	
21230-5101170-00-0	7503276		1
	3	СОЕДИНИТЕЛЬ ПОРОГА ПОЛА ПЕРЕДНИЙ В СБОРЕ ПРАВЫЙ	
21230-5101054-00-0	7503278		1
	3	СОЕДИНИТЕЛЬ ПОРОГА ПОЛА ПЕРЕДНИЙ ЛЕВЫЙ В СБОРЕ	
21230-5101055-00-0	7503279		1
	4	ПАНЕЛЬ ПОЛА СРЕДНЯЯ В СБОРЕ	
21230-5101032-00-0	7503280		1
	5	ОСНОВАНИЕ ОПОРЫ ЛЕВ В СБ	
21230-5101217-00-0	7503277		1
	5	ОСНОВАНИЕ ОПОР ПРУЖИНЫ ПРАВОЕ В СБОРЕ	
21230-5101216-00-0	7502315		1
	6	ПАНЕЛЬ ПОЛА СРЕДНЯЯ	
21230-5101034-00-0	7502302		1
	7	ПАНЕЛЬ ПОЛА ЗАДНЯЯ	
21230-5101042-00-0	7502308		1
	8	ПАНЕЛЬ ПОЛА ПЕРЕДНЯЯ В СБОРЕ	
21230-5101020-30-0	7502298		1
	9	ПОПЕРЕЧИНА ПОЛА ЗАДН ЛЕВ	
21230-5101193-00-0	7503278		1
	10	ПОПЕРЕЧИНА ПОЛА ЗАДН ПРАВ	
21230-5101192-00-0	7503267		1
	11	ПАНЕЛЬ ПОЛА ПЕРЕДН ЛЕВ В СБ	
21230-5101023-00-0	7503268		1
	12	УСИЛИТЕЛЬ ЛЕВ В СБ	
21230-5101151-00-0	7503269		1
	12	УСИЛИТЕЛЬ ПРАВ В СБ	
21230-5101150-00-0	7503270		1

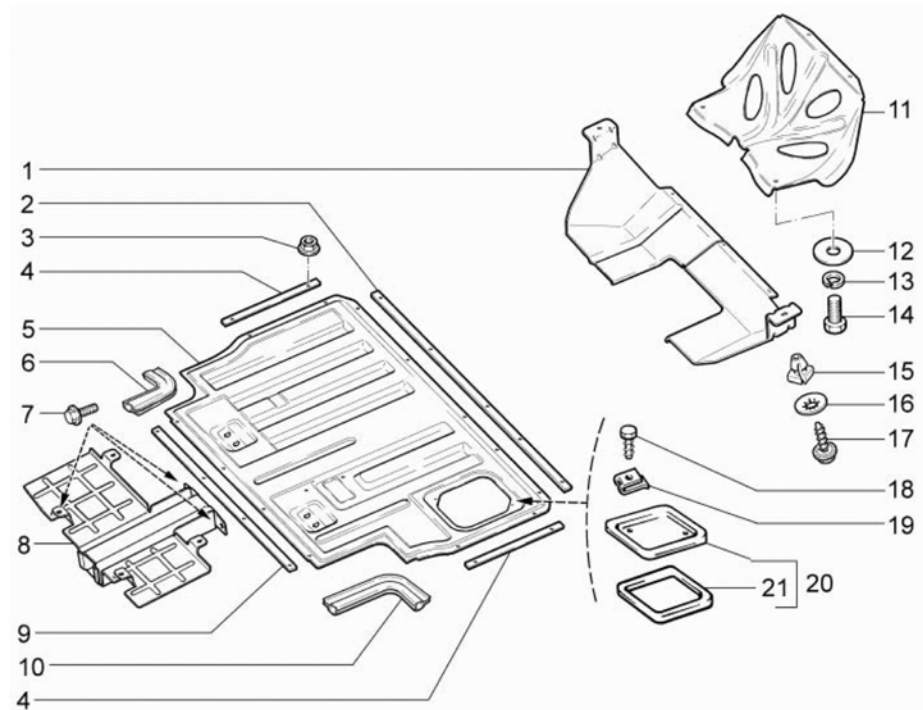


6510

6510 ПАНЕЛЬ ПОЛА (ПРОДОЛЖАЕМАЯ)

НОМЕР		НАИМЕНОВАНИЕ ДЕТАЛИ	
SAP-НОМЕР	НОМЕР GM	КАТАЛОЖНЫЙ НОМЕР	ПРИМЕНЯЕМОСТЬ

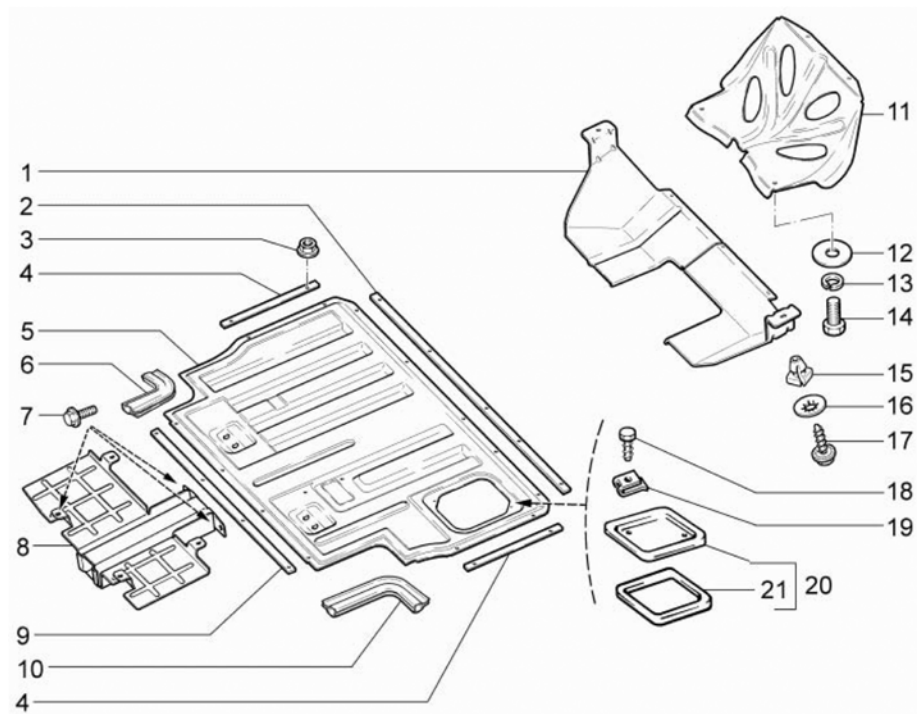
	13	ПОПЕРЕЧИНА ПОЛА ПЕРЕДНЯЯ В СБОРЕ	
	21230-5101081-00-0	7502313	1
	14	КРОНШТЕЙН СИДЕНЬЯ СРЕДНИЙ ПРАВЫЙ	
	21230-6810040-30-0	7503271	1
	14	КРОНШТЕЙН СИДЕНЬЯ СРЕДНИЙ ЛЕВЫЙ	
	21230-6810041-30-0	7503272	1
	15	ПОПЕРЕЧИНА ПОЛА ПЕРЕД ПР В СБ	
	21230-5101080-00-0	7503273	1
	16	УСИЛИТЕЛЬ ПАНЕЛИ ПОЛА	
	21230-5101159-00-0	7503274	1
	17	ТУННЕЛЬ ПОЛА	
	21230-5101030-30-0	7503275	1
	18	ПАНЕЛЬ ПОЛА ПЕРЕДН ПРАВ В СБ	
	21230-5101022-00-0	7503275	1



6520

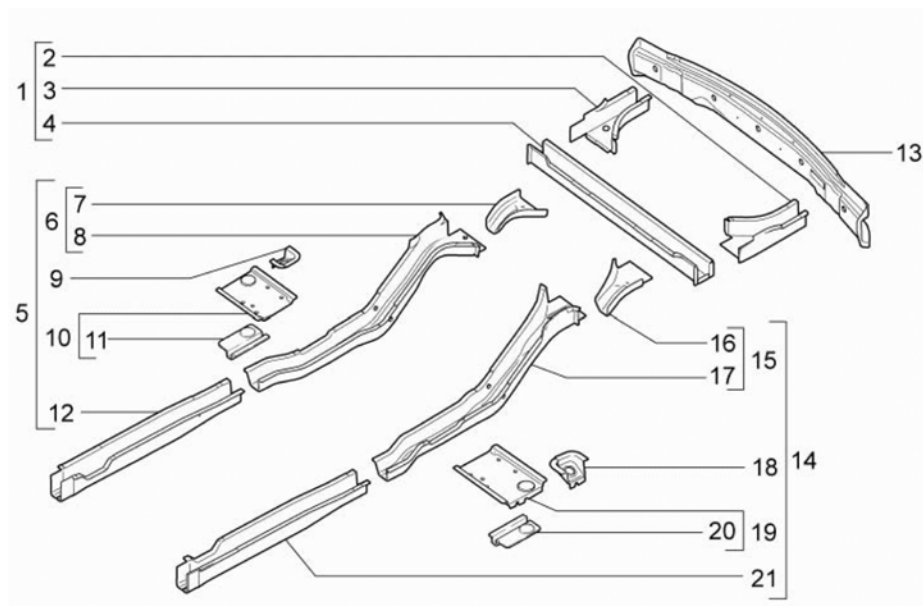
6520 ПЕРЕДНЯЯ ЗАЩИТА ДНИЩА

НОМЕР		НАИМЕНОВАНИЕ ДЕТАЛИ	
SAP-НОМЕР	НОМЕР GM	КАТАЛОЖНЫЙ НОМЕР	ПРИМЕНЯЕМОСТЬ
	1	БРЫЗГОВИК ДВИГАТЕЛЯ	
21236-2802016-00-0	7502850		1
	2	ПРОКЛАД КРЫШКИ БЕНЗОБ ПРЕДН	
21230-5107098-00-0	7502441		1
	3	ГАЙКА М6 С ЗУБЧАТЫМ БУРТИКОМ	
00001-0038321-01-0	7502080		18
	4	ПРОКЛАД КРЫШКИ БЕНЗОБАКА БОКОВ	
21230-5107100-00-0	7502442		2
	4	ПРОКЛАД КРЫШКИ БЕНЗОБАКА БОКОВ	
21230-5107100-00-0	7502442		2
	5	КРЫШКА БЕНЗОБАКА В СБОРЕ	
21230-5107092-00-0	7502440		1
	6	ОКАНТОВКА КРЫШКИ БЕНЗОБ БОК ЛЕ	
21230-5107105-00-0	7502445		1
	7	БОЛТ М6Х12	
00001-0038360-71-0	7503478		6
	8	ЭКРАН ЗАЩИТЫ ПОЛА СБ	
21230-5107070-00-0	7502437		1
	9	ПРОКЛАДКА КРЫШКИ БЕНЗОБ ЗАДНЯЯ	
21230-5107102-00-0	7502443		1
	10	ОКАНТОВКА КРЫШКИ БЕНЗОБ БОК ПР	
21230-5107104-00-0	7502444		1
	11	ЗАЩИТА ДВИГАТЕЛЯ	
21230-2802046-00-0	7503474		1
	12	ШАЙБА 8	
00001-0026470-01-0	7502064		4
	13	ШАЙБА 8 ПРУЖИННАЯ	
00001-0005166-70-0	7502008		4
	14	БОЛТ М8Х20	
00001-0060434-21-0	7502111		4
	15	ВТУЛКА КРЕПЛ ОТОП	
21110-8101482-00-0	7503475		4



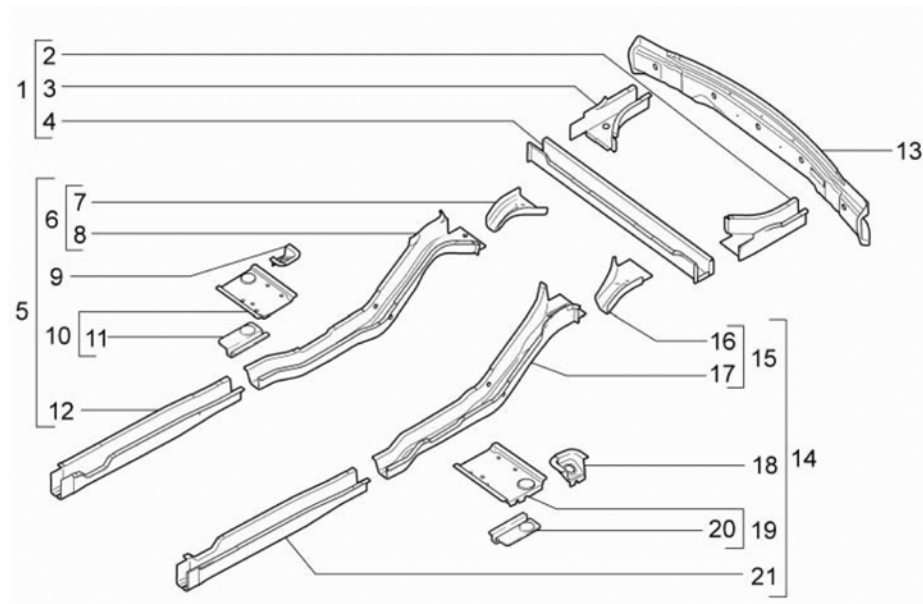
6520 ПЕРЕДНЯЯ ЗАЩИТА ДНИЩА (ПРОДОЛЖАЕМАЯ)			
НОМЕР		НАИМЕНОВАНИЕ ДЕТАЛИ	
SAP-НОМЕР	НОМЕР GM	КАТАЛОЖНЫЙ НОМЕР	ПРИМЕНЯЕМОСТЬ

	16	ШАЙБА 6 СТОПОРНАЯ	
	00001-0025990-71-0	7502041	8
	17	ВИНТ САМОНАРЕЗАЮЩИЙ	
	00001-0051873-01-0	7502096	8
	18	ВИНТ 4,9X10	
	00001-0051860-01-0	7503476	2
	19	СКОБА	
	00001-0041897-76-0	7502088	4
	20	КРЫШКА ЛЮКА	
	21100-5101410-00-0	7503477	1
	21	ПРОКЛАДКА КРЫШКИ	
	21100-5101420-00-0	7502238	1



6530

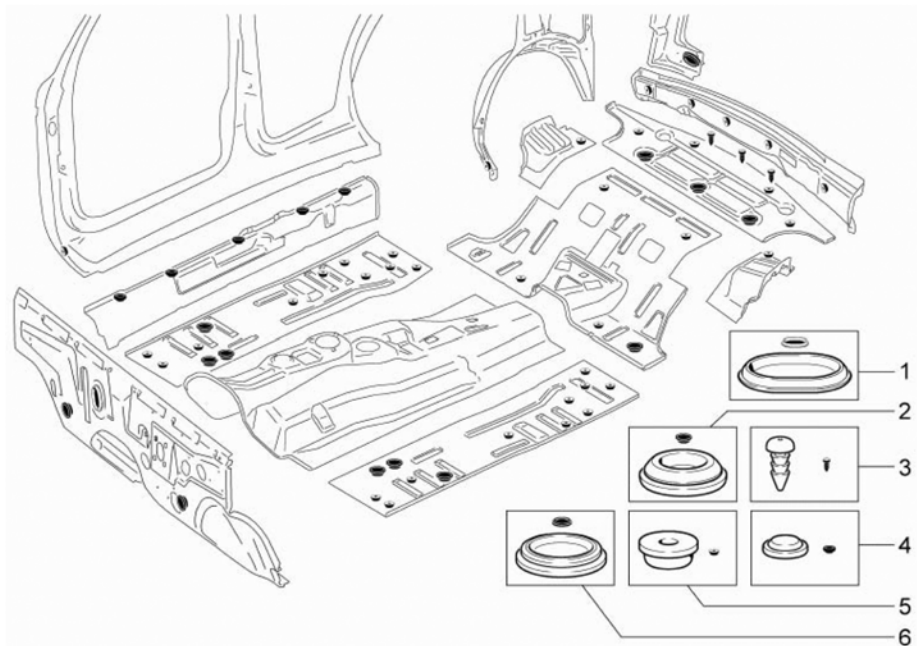
6530 КАРКАС			
НОМЕР		НАИМЕНОВАНИЕ ДЕТАЛИ	
SAP-НОМЕР	НОМЕР GM	КАТАЛОЖНЫЙ НОМЕР	ПРИМЕНЯЕМОСТЬ
		1 ПОПЕРЕЧИНА ПОЛА СБ	
21230-5101270-00-0	7503279		1
		2 ЛОНЖЕРОН ПОЛА ЗАДНИЙ ЛЕВЫЙ	
21230-5101333-00-0	7503282		1
		3 ЛОНЖЕРОН ПОЛА ЗАДН ПРАВ	
21230-5101332-00-0	7503285		1
		4 ПОПЕРЕЧИНА ПОЛА СРЕДНЯЯ	
21230-5101272-00-0	7503286		1
		5 КАРКАС ПЕРЕДНЕГО ПОЛА ПРАВЫЙ	
21230-5100030-00-0	7502296		1
		6 ЛОНЖЕРОН ПОЛА СРЕДНИЙ ПРАВЫЙ В СБОРЕ	
21230-5101320-00-0	7502325		1
		7 УСИЛИТЕЛЬ ЛОНЖ ПР В СБ	
21230-5101326-00-0	7503287		1
		8 ЛОНЖЕРОН ПОЛА СРЕДНИЙ ПРАВЫЙ	
21230-5101322-00-0	7502327		1
		9 КРОНШТЕЙН ПОДВЕСКИ КУЗОВА ПРАВ	
21230-5101424-00-0	7503288		1
		10 СОЕДИНИТЕЛЬ ПОРОГА ПОЛА И ЛОНЖЕРОНА ЗАДНЕГО ПРАВЫЙ В СБОРЕ	
21230-5101380-00-0	7502336		1
		11 УСИЛ ЗАДН КРОНШТЕЙН ДОМКРАТА	
21230-5101416-00-0	7503280		1
		12 ЛОНЖЕРОН ПОЛА ПЕРЕДНИЙ ПРАВЫЙ	
21230-5101302-00-0	7502318		1
		13 ПОПЕРЕЧИНА ПОЛА ЗАДНЯЯ	
21230-5101276-00-0	7503281		1
		14 КАРКАС ПЕРЕДНЕГО ПОЛА ЛЕВЫЙ	
21230-5100031-00-0	7503282		1
		15 ЛОНЖЕРОН ПОЛА СРЕДНИЙ ЛЕВЫЙ В СБОРЕ	
21230-5101321-00-0	7503283		1
		16 УСИЛ ЛОНЖ ЛВ	
21230-5101329-00-0	7503284		1




6530

6530 КАРКАС (ПРОДОЛЖАЕМАЯ)

НОМЕР		НАИМЕНОВАНИЕ ДЕТАЛИ	
SAP-НОМЕР	НОМЕР GM	КАТАЛОЖНЫЙ НОМЕР	ПРИМЕНЯЕМОСТЬ
17 ЛОНЖЕРОН ПОЛА СРЕДНИЙ ЛЕВЫЙ			
21230-5101323-00-0	7503285		1
18 КРОНШТЕЙН ПОДВЕСКИ КУЗОВА ЛЕВ			
21230-5101425-00-0	7503286		1
19 СОЕДИНИТЕЛЬ ПОРОГА ПОЛА И ЛОНЖЕРОНА ЗАДНЕГО ЛЕВЫЙ В СБОРЕ			
21230-5101381-00-0	7503281		1
20 УСИЛИТЕЛЬ ЗАДН КРОНШ ДОМКР			
21230-5101417-00-0	7503283		1
21 ЛОНЖЕРОН ПОЛА ПЕРЕДНИЙ ЛЕВЫЙ			
21230-5101303-00-0	7503284		1



6540 ПРОБКИ ДРЕНАЖНЫХ ОТВЕРСТИЙ ДЛЯ КРАСКИ			
НОМЕР		НАИМЕНОВАНИЕ ДЕТАЛИ	
SAP-НОМЕР	НОМЕР GM	КАТАЛОЖНЫЙ НОМЕР	ПРИМЕНЯЕМОСТЬ
1 ЗАГЛУШКА			
21236-8101470-00-0	7503526		1
2 ЗАГЛУШКА			
21010-5002090-00-0	7503527		12
3 КНОПКА			
00001-0045672-80-0	7502090		3
4 БУФЕР			
21010-6203232-00-0	7503528		10
5 ЗАГЛУШКА			
21010-5002092-00-0	7503529		39
6 ЗАГЛУШКА			
21100-5402382-00-0	7503530		2



6610

6610 ЗАЩИТНЫЙ МОЛДИНГ ПЕРЕДНЕЙ И ЗАДНЕЙ ДВЕРИ

НОМЕР		НАИМЕНОВАНИЕ ДЕТАЛИ	
SAP-НОМЕР	НОМЕР GM	КАТАЛОЖНЫЙ НОМЕР	ПРИМЕНЯЕМОСТЬ

1 МОЛДИНГ КРЫШИ

	21230-8212416-00-0	7503485	1
--	--------------------	---------	---

1 МОЛДИНГ КРЫШИ

	21230-8212417-00-0	7503486	1
--	--------------------	---------	---

2 МОЛДИНГ ЗАДНЕЙ ДВЕРИ ПРАВЫЙ

	21230-8212152-11-0	7503489	1
--	--------------------	---------	---

2 МОЛДИНГ ЗАДНЕЙ ДВЕРИ ЛЕВЫЙ

	21230-8212153-11-0	7503490	1
--	--------------------	---------	---

2 МОЛДИНГ ЗАДНЕЙ ДВЕРИ ОКРАШЕННЫЙ ЛЕВЫЙ

	21230-8212153-10-0	7503491	1
--	--------------------	---------	---

2 МОЛДИНГ ЗАДНЕЙ ДВЕРИ ОКРАШЕННЫЙ ПРАВЫЙ

	21230-8212152-10-0	7503492	1
--	--------------------	---------	---

3 МОЛДИНГ ПЕРЕДНЕЙ ДВЕРИ ПРАВЫЙ

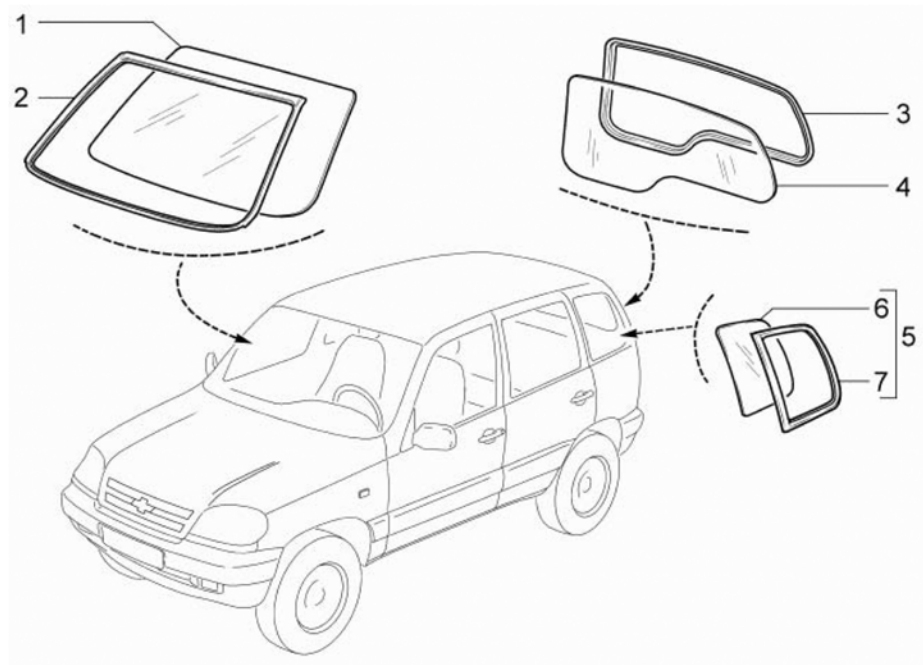
	21230-8212144-00-0	7503487	1
--	--------------------	---------	---

3 МОЛДИНГ ПЕРЕДНЕЙ ДВЕРИ ЛЕВЫЙ

	21230-8212145-00-0	7503488	1
--	--------------------	---------	---

4 ПИСТОН КРЕПЛ МОЛДИНГ

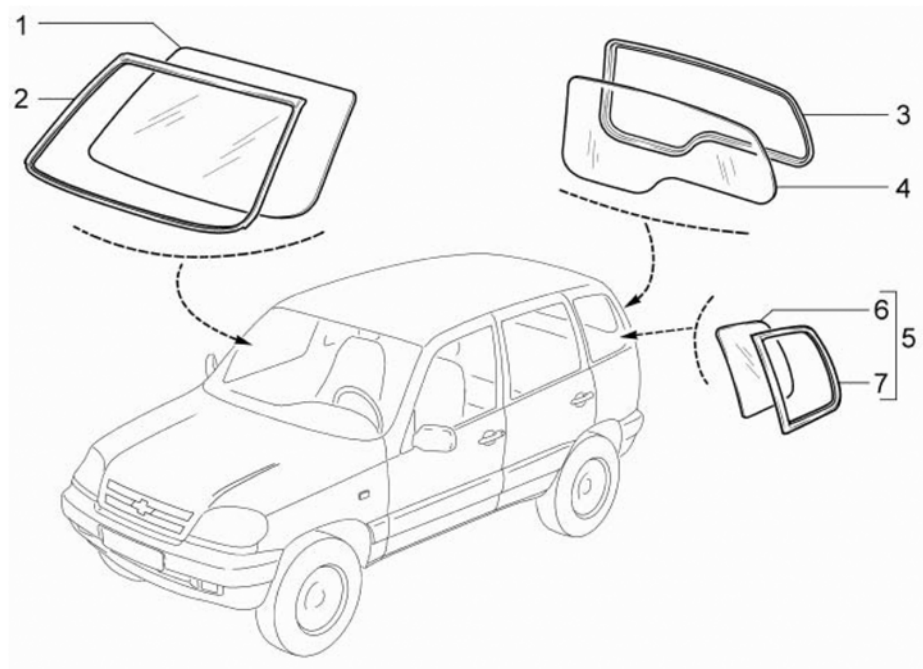
	21230-8212330-00-0	7502709	64
--	--------------------	---------	----



6620

6620 СТЕКЛО

НОМЕР		НАИМЕНОВАНИЕ ДЕТАЛИ	
SAP-НОМЕР	НОМЕР GM	КАТАЛОЖНЫЙ НОМЕР	ПРИМЕНЯЕМОСТЬ
	1	СТЕКЛО ВЕТРОВОГО ОКНА	
21230-5206016-00-0	7502457		1
	1	СТЕКЛО ВЕТРОВОГО ОКНА	
21230-5206016-01-0	7502458		1
	2	ОКАНТОВКА СТЕКЛА	
21230-5206062-00-0	7503439		1
	2	ОКАНТОВКА СТЕКЛА	
21230-5206062-01-0	7502459		1
	3	Облицовка стекла	
21230-6303074-00-0	7502617		1
	4	СТЕКЛО ДВЕРИ ЗАДКА	
21230-6303014-01-0	7502616		1
	4	СТЕКЛО ДВЕРИ ЗАДКА	
21230-6303014-00-0	7502615		1
	5	СТЕКЛО ОКНА БОК ПР В СБ	
21230-5403048-01-0	7503440		1
	5	СТЕКЛО ОКНА БОК ПР В СБ	
21230-5403048-00-0	7503441		1
	5	СТЕКЛО ОКН БОК ЛЕВ В СБ	
21230-5403049-00-0	7503442		1
	5	СТЕКЛО ОКНА БОК ЛЕВ В СБ	
21230-5403049-01-0	7503443		1
	6	СТЕКЛО ОКНА БОКОВИНЫ ПРАВОЕ	
21230-5403052-01-0	7502508		1
	6	СТЕКЛО ОКНА БОКОВИНЫ ЛЕВОЕ	
21230-5403053-00-0	7502509		1
	6	СТЕКЛО ОКНА БОКОВИНЫ ПРАВОЕ	
21230-5403052-00-0	7502507		1
	6	СТЕКЛО ОКНА БОКОВИНЫ ЛЕВОЕ	
21230-5403053-01-0	7502510		1
	7	ОКАНТОВКА СТЕКЛА ОКНА БОКОВ ПР	
21230-5403122-00-0	7503444		1



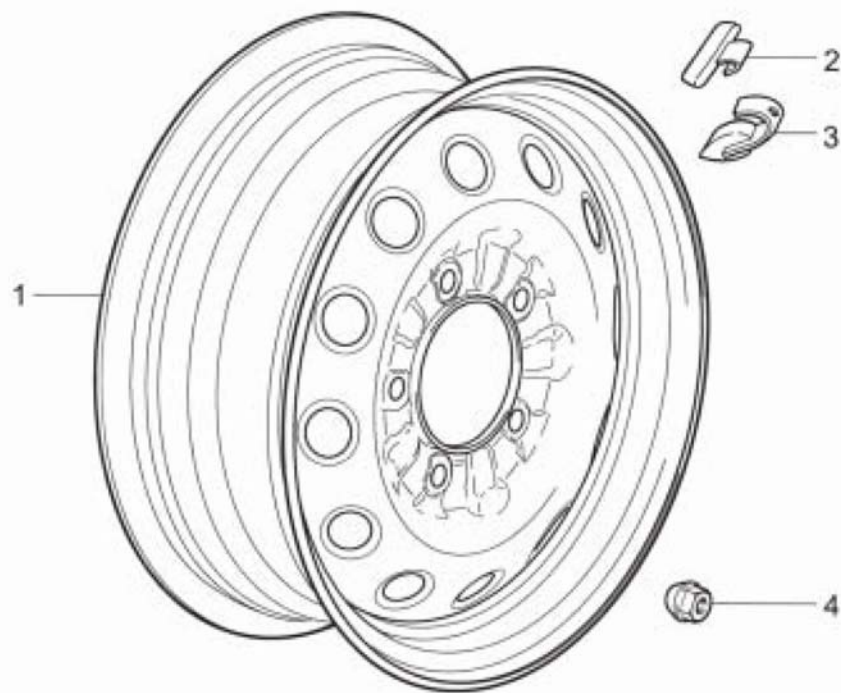
6620

6620 СТЕКЛО (ПРОДОЛЖАЕМАЯ)

НОМЕР		НАИМЕНОВАНИЕ ДЕТАЛИ	
SAP-НОМЕР	НОМЕР GM	КАТАЛОЖНЫЙ НОМЕР	ПРИМЕНЯЕМОСТЬ

7 ОКАНТОВКА СТЕКЛА ОКНА БОКОВ ЛЕ

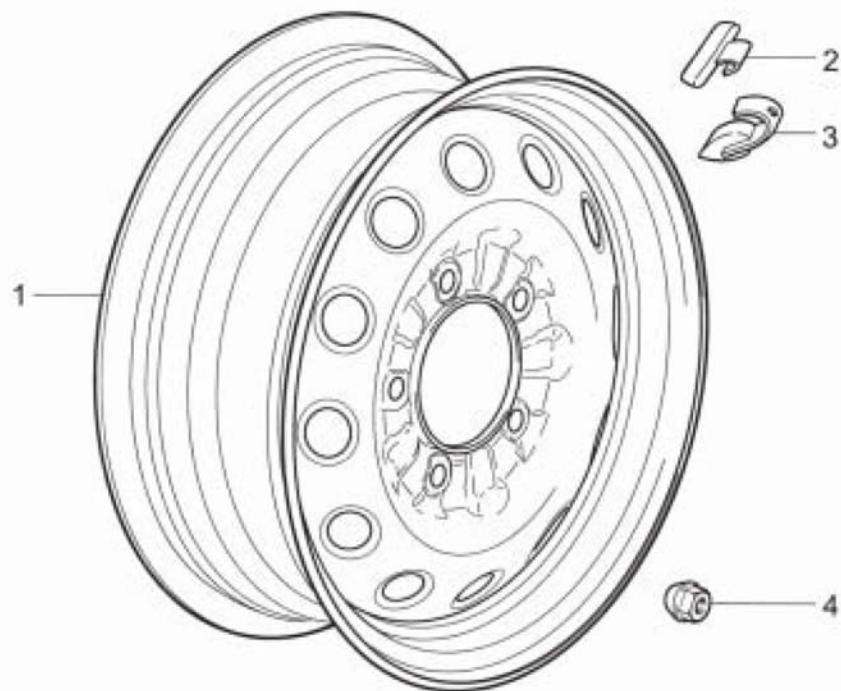
21230-5403123-00-0	7503445		1
7 ОКАНТОВКА ОКНА БОКОВИНЫ			
21230-5403122-01-0	7502511		1
7 ОКАНТОВКА ОКНА БОКОВИНЫ			
21230-5403123-01-0	7502512		1



6630

6630 ХОДОВЫЕ КОЛЕСА

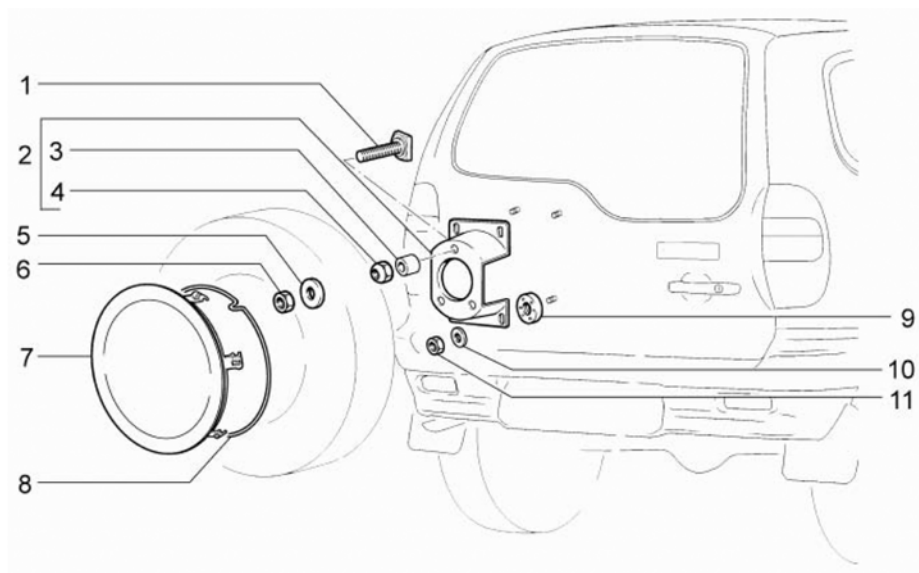
НОМЕР		НАИМЕНОВАНИЕ ДЕТАЛИ	
SAP-НОМЕР	НОМЕР GM	КАТАЛОЖНЫЙ НОМЕР	ПРИМЕНЯЕМОСТЬ
1 КОЛЕСО 61/2JX16H2			
21236-3101015-00-0	7502215		5
2 ГРУЗИК БАЛАНСИРОВОЧНЫЙ 15 Г			
21120-3101303-00-0	7502905		10
2 ГРУЗИК БАЛАНСИРОВОЧНЫЙ 30 Г			
21120-3101307-00-0	7502906		10
2 ГРУЗИК БАЛАНСИРОВОЧНЫЙ 35			
21120-3101308-00-0	7502907		10
2 ГРУЗИК БАЛАНСИРОВОЧНЫЙ 45			
21120-3101310-00-0	7502908		10
2 ГРУЗИК БАЛАНСИРОВОЧНЫЙ 55 Г			
21120-3101312-00-0	7502909		10
2 ГРУЗИК БАЛАНСИРОВОЧНЫЙ 20 Г			
21120-3101304-00-0	7502910		10
2 ГРУЗИК БАЛАНСИРОВОЧНЫЙ 40 Г			
21120-3101309-00-0	7502911		10
2 ГРУЗИК БАЛАНСИРОВОЧНЫЙ 50 Г			
21120-3101311-00-0	7502912		10
2 ГРУЗИК БАЛАНСИРОВОЧНЫЙ 10 Г			
21120-3101302-01-0	7502913		10
2 ГРУЗИК БАЛАНСИРОВОЧНЫЙ 55 Г			
21120-3101312-01-0	7502914		10
2 ГРУЗИК БАЛАНСИРОВОЧНЫЙ 50 Г			
21120-3101311-01-0	7502915		10
2 ГРУЗИК БАЛАНСИРОВОЧНЫЙ 45 Г			
21120-3101310-01-0	7502916		10
2 ГРУЗИК БАЛАНСИРОВОЧНЫЙ 40 Г			
21120-3101309-01-0	7502917		10
2 ГРУЗИК БАЛАНСИРОВОЧНЫЙ 35 Г			
21120-3101308-01-0	7502918		10
2 ГРУЗИК БАЛАНСИРОВОЧНЫЙ 30 Г			
21120-3101307-01-0	7502919		10



6630

6630 ХОДОВЫЕ КОЛЕСА (ПРОДОЛЖАЕМАЯ)

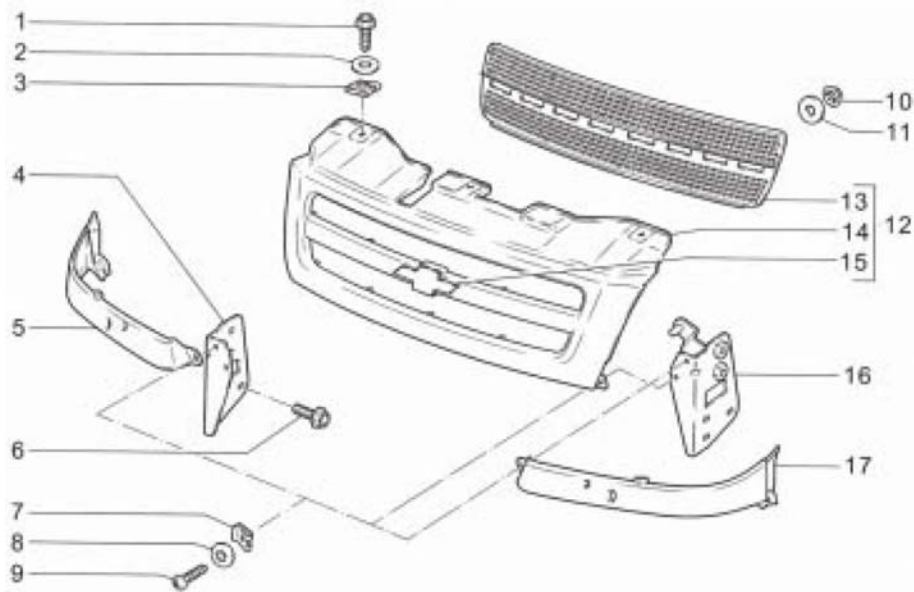
НОМЕР		НАИМЕНОВАНИЕ ДЕТАЛИ	
SAP-НОМЕР	НОМЕР GM	КАТАЛОЖНЫЙ НОМЕР	ПРИМЕНЯЕМОСТЬ
	2	ГРУЗИК БАЛАНСИРОВОЧНЫЙ 25 Г	
21120-3101306-01-0	7502920		10
	2	ГРУЗИК БАЛАНСИРОВОЧНЫЙ 20 Г	
21120-3101304-01-0	7502921		10
	2	ГРУЗИК БАЛАНСИРОВОЧНЫЙ 15 Г	
21120-3101303-01-0	7502922		10
	2	ГРУЗИК БАЛАНСИРОВОЧНЫЙ 60 Г	
21120-3101313-01-0	7502923		10
	2	ГРУЗИК БАЛАНСИРОВОЧНЫЙ 5 Г	
21120-3101301-01-0	7502924		10
	2	ГРУЗИК БАЛАНСИРОВОЧНЫЙ 25 Г	
21120-3101306-00-0	7502925		10
	2	ГРУЗИК БАЛАНСИРОВОЧНЫЙ 60 Г	
21120-3101313-00-0	7502926		10
	3	ГРУЗИК БАЛАНСИРОВОЧНЫЙ 10 Г	
21100-3101302-00-0	7502927		10
	3	ГРУЗИК БАЛАНСИРОВОЧНЫЙ 5 Г	
21100-3101301-00-0	7502928		10
	4	ГАЙКА КРЕП КОЛЕСА	
21230-3101040-00-0	7502314		20



6640

6640 КРЕПЛЕНИЕ ЗАПАСНОГО КОЛЕСА

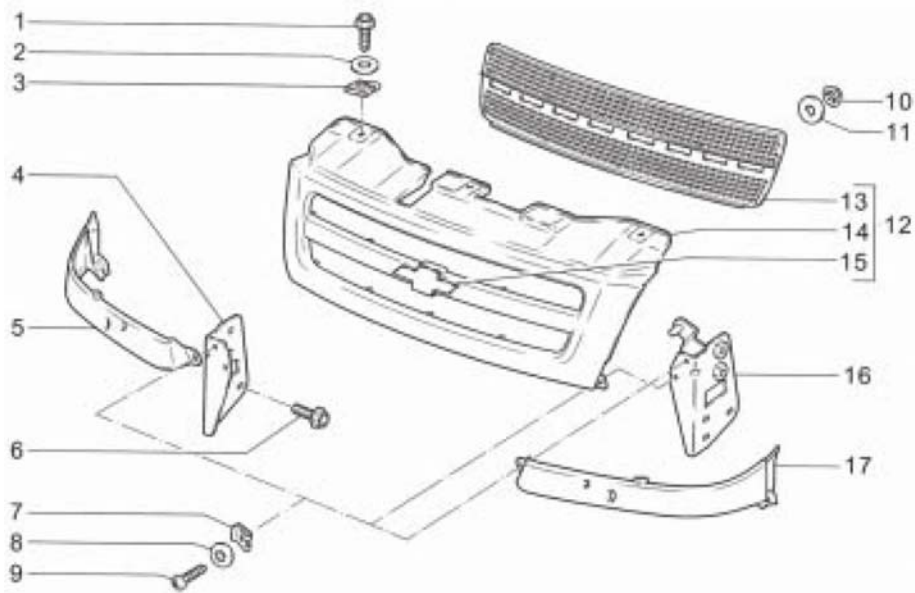
НОМЕР		НАИМЕНОВАНИЕ ДЕТАЛИ	
SAF-НОМЕР	НОМЕР GM	КАТАЛОЖНЫЙ НОМЕР	ПРИМЕНЯЕМОСТЬ
1 БОЛТ КРЕПЛЕНИЯ ЗАП. КОЛЕСА			
21230-3105088-00-0	7503520		3
2 КРОНШТЕЙН СБ			
21230-3105050-00-0	7502315		1
3 ВТУЛКА			
21230-3105133-00-0	7503521		3
4 ГАЙКА КРЕП КОЛЕСА			
21230-3101040-00-0	7502314		3
5 ШАЙБА			
21230-3105168-00-0	7502317		3
6 ГАЙКА M12X1,25			
00001-0061015-11-0	7502116		3
7 КОЛПАК ЗАПАС КОЛЕСА			
21230-3105116-10-0	7503522		1
7 КОЛПАК ЗАПАС КОЛЕСА СБ			
21230-3105116-00-0	7502316		1
8 ПРУЖИНА КРЕПЛЕНИЯ КОЛПАКА ЗАПАСНОГО КОЛЕСА			
21230-3105132-00-0	7503523		1
8 ПРУЖИНА КРЕПЛЕНИЯ КОЛПАКА ЗАПАСНОГО КОЛЕСА			
21230-3105132-10-0	7503524		1
9 ШАЙБА ДИСТАНЦИОННАЯ			
21230-3105152-00-0	7503525		4
10 ШАЙБА 10			
00001-0026386-01-0	7502057		4
11 ГАЙКА M10X1,25			
00001-0021647-11-0	7502032		4



6710

6710 РЕШЕТКА РАДИАТОРА

НОМЕР		НАИМЕНОВАНИЕ ДЕТАЛИ	
SAP-НОМЕР	НОМЕР GM	КАТАЛОЖНЫЙ НОМЕР	ПРИМЕНЯЕМОСТЬ
	1	ВИНТ	
21080-8403066-00-0	7502206		3
	2	ШАЙБА 8	
00001-0005196-01-0	7502014		1
	3	ГАЙКА ФЛАНЦЕВАЯ	
21080-8403068-00-0	7502207		3
	4	КР-Н КРЕПИ ОБЛИЦ РАД	
21230-8401176-00-0	7502750		1
	5	ОБЛИЦОВКА ФАР ПРАВАЯ	
21230-8401112-01-0	7503470		1
	5	ОБЛИЦОВКА ФАР ПРАВАЯ	
21230-8401112-00-0	7503471		1
	6	БОЛТ М6Х16 С ЗУБЧАТЫМ БУРТИКОМ	
00001-0038364-71-0	7503472		6
	7	СКОБА	
00001-0041897-76-0	7502088		6
	8	ШАЙБА 5 СТОПОРНАЯ	
00001-0025991-77-0	7503473		6
	9	ВИНТ САМОНАРЕЗАЮЩИЙ	
00001-0076712-07-0	7502133		6
	10	ШАЙБА 4 ПРУЖИННАЯ	
00001-0041950-76-0	7502089		12
	11	ШАЙБА	
21010-5605055-00-0	7502161		12
	12	ОБЛИЦОВКА РАДИАТОРА В СБОРЕ	
21230-9401011-00-0	xxxxxxx		1
	13	РЕШЕТКА ОБЛИЦОВКИ РАД	
21230-8401015-00-0	7502734		1
	14	ОБЛИЦОВКА РАДИАТ	
21230-8401014-00-0	7502733		1
	15	ЛОГОТИП	
00001-7501239-00-0	7501239		1



6710

6710 РЕШЕТКА РАДИАТОРА (ПРОДОЛЖАЕМАЯ)

НОМЕР		НАИМЕНОВАНИЕ ДЕТАЛИ	
SAP-НОМЕР	НОМЕР GM	КАТАЛОЖНЫЙ НОМЕР	ПРИМЕНЯЕМОСТЬ

16 КР-Н КРЕПЛ ОБЛИЦ РАД

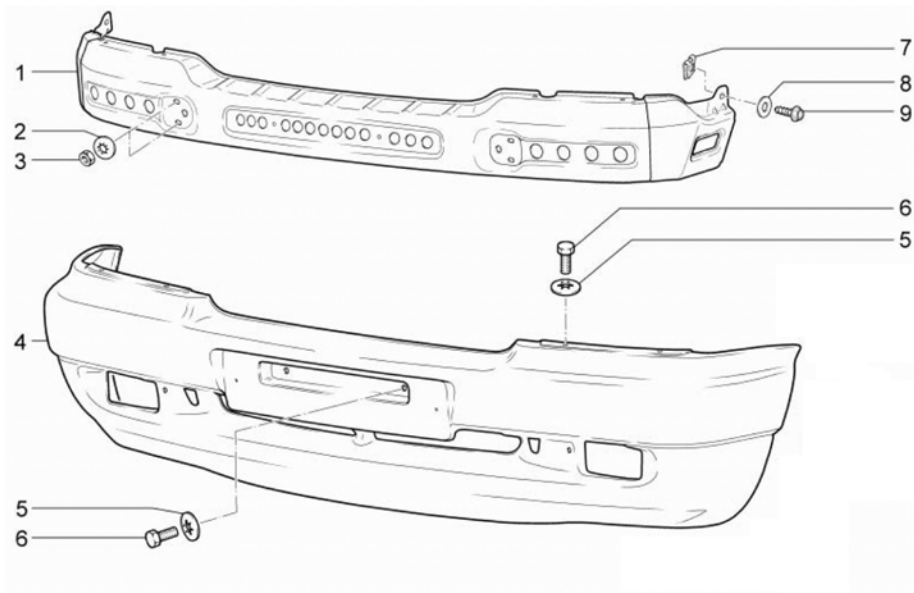
	21230-8401177-00-0	7502751	1
--	--------------------	---------	---

17 ОБЛИЦОВКА ФАР ЛЕВАЯ

	21230-8401113-00-0	7503468	1
--	--------------------	---------	---

17 ОБЛИЦОВКА ФАР ЛЕВАЯ

	21230-8401113-01-0	7503469	1
--	--------------------	---------	---

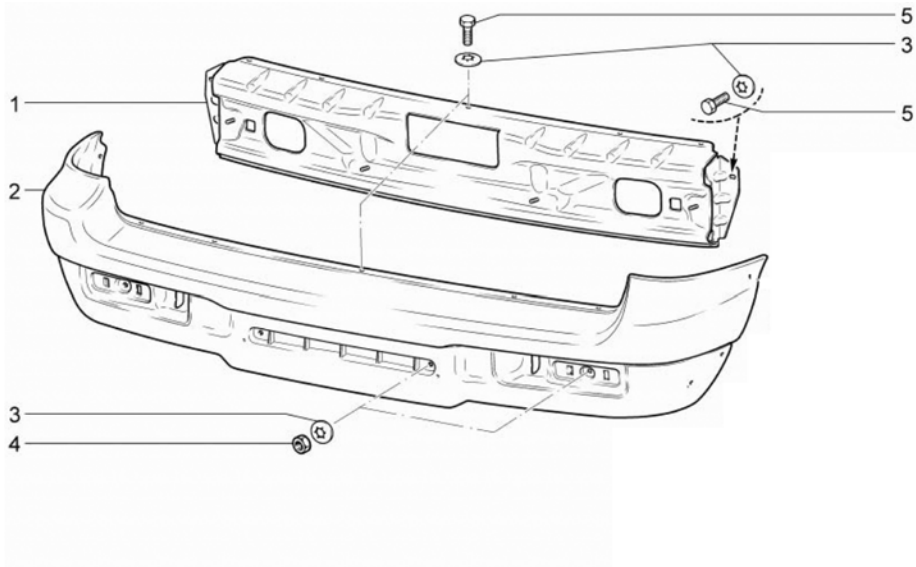


6720

6720 ПАНЕЛЬ ПЕРЕДНЕГО БАМПЕРА

НОМЕР		НАИМЕНОВАНИЕ ДЕТАЛИ	
SAP-НОМЕР	НОМЕР GM	КАТАЛОЖНЫЙ НОМЕР	ПРИМЕНЯЕМОСТЬ

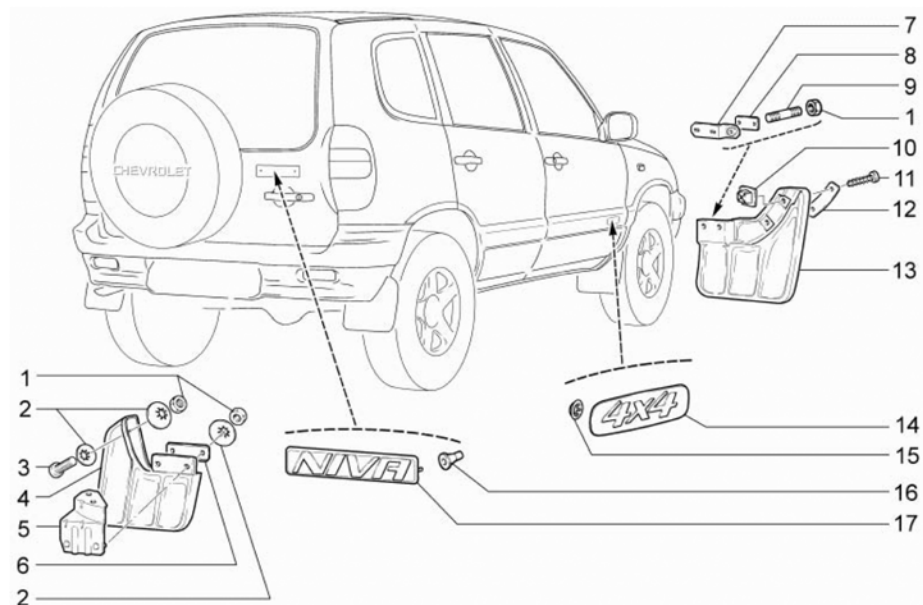
1 БАЛКА ПЕРЕДН БАМПЕРА СБ			
21230-2803130-00-0	7503503		1
2 ШАЙБА 8 СТОПОРНАЯ			
00001-0025983-71-0	7503262		4
3 ГАЙКА М8			
00001-0061008-11-0	7502114		4
4 БАМПЕР ПЕРЕДНИЙ			
21230-2803015-32-0	7503507		1
4 БАМПЕР ПЕРЕДНИЙ			
21230-2803015-31-0	7503508		1
5 ШАЙБА 6 СТОПОРНАЯ			
00001-0025982-71-0	7502037		8
5 ШАЙБА 6 СТОПОРНАЯ			
00001-0025982-71-0	7502037		2
6 БОЛТ М6Х20			
00001-0009024-21-0	7502023		2
6 БОЛТ М6Х20			
00001-0009024-21-0	7502023		8
7 ГАЙКА ФЛАНЦЕВАЯ			
21080-8403068-00-0	7502207		2
8 ШАЙБА 8			
00001-0005196-01-0	7502014		2
9 ВИНТ			
21080-8403066-00-0	7502206		2



6730

6730 ПАНЕЛЬ ЗАДНЕГО БАМПЕРА

НОМЕР		НАИМЕНОВАНИЕ ДЕТАЛИ	
SAP-НОМЕР	НОМЕР GM	КАТАЛОЖНЫЙ НОМЕР	ПРИМЕНЯЕМОСТЬ
1 БАЛКА ЗАД БАМПЕРА			
21230-2804140-00-0	7502308		1
2 БАМПЕР ЗАД ГРУНТ			
21230-2804015-31-0	7503510		1
2 БАМПЕР ЗАД ДЛЯ З/Ч			
21230-2804015-32-0	7503511		1
3 ШАЙБА 6 СТОПОРНАЯ			
00001-0025995-71-0	7502046		7
3 ШАЙБА 6 СТОПОРНАЯ			
00001-0025995-71-0	7502046		9
4 ГАЙКА М6			
00001-0058962-11-0	7502103		4
5 БОЛТ М6Х16			
00001-0009022-21-0	7502022		9
5 БОЛТ М6Х16			
00001-0009022-21-0	7502022		7

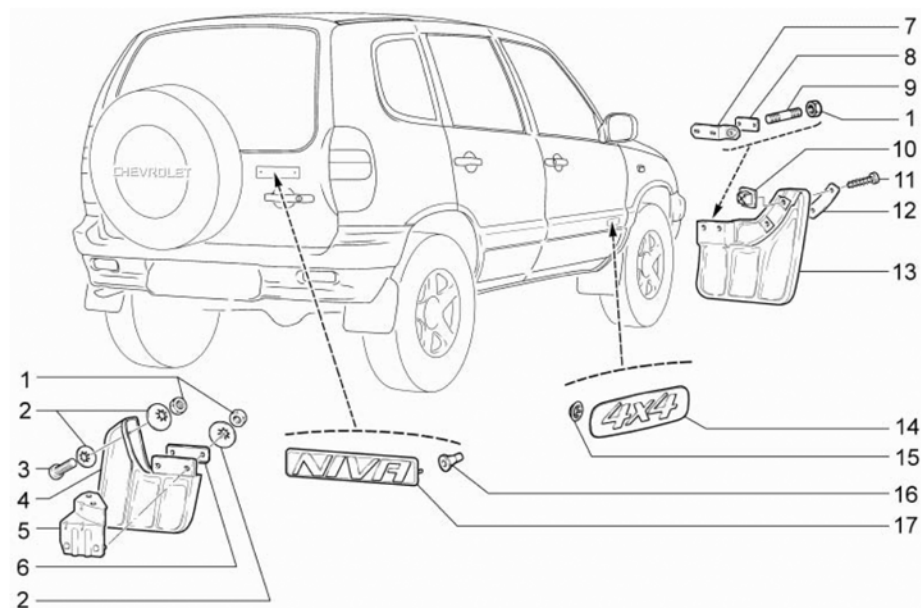


6740

6740 БРЫЗГОВИКИ

НОМЕР		НАИМЕНОВАНИЕ ДЕТАЛИ	
SAP-НОМЕР	НОМЕР GM	КАТАЛОЖНЫЙ НОМЕР	ПРИМЕНЯЕМОСТЬ

1	ГАЙКА М6		
00001-0058962-11-0	7502103		6
1	ГАЙКА М6		
00001-0058962-11-0	7502103		4
2	ШАЙБА 6 СТОПОРНАЯ		
00001-0025995-71-0	7502046		4
2	ШАЙБА 6 СТОПОРНАЯ		
00001-0025995-71-0	7502046		4
3	ВИНТ М6Х20		
00001-0032764-01-0	7502073		2
4	ФАРТУК ЗАДН		
21230-8404412-00-0	7502764		1
4	ФАРТУК ЗАДН		
21230-8404413-00-0	7502765		1
5	КР-Н ЗАДН ФАРТ		
21230-8404414-00-0	7502766		1
5	КР-Н ЗАДН ФАРТ		
21230-8404415-00-0	7502767		1
6	ПЛАНКА ФАРТ		
21100-8403522-00-0	7502256		2
7	КР-Н КРЕПЛ ФАРТУКА ПРАВЫЙ		
21230-8403514-00-0	7502759		1
7	КРОНШТЕЙН КРЕПЛЕНИЯ ФАРТУКА ЛЕВЫЙ		
21230-8403515-00-0	7503589		1
8	ПЛАНКА КРЕПЛЕНИЯ ФАРТУКА		
21230-8403522-00-0	7502760		2
9	ШПИЛЬКА М6Х22		
00001-0015005-21-0	7502031		4
10	ГАЙКА ФЛАНЦЕВАЯ		
21010-2808020-00-0	7502143		4
11	ВИНТ САМОНАРЕЗАЮЩИЙ		
00001-0076713-07-0	7503588		4

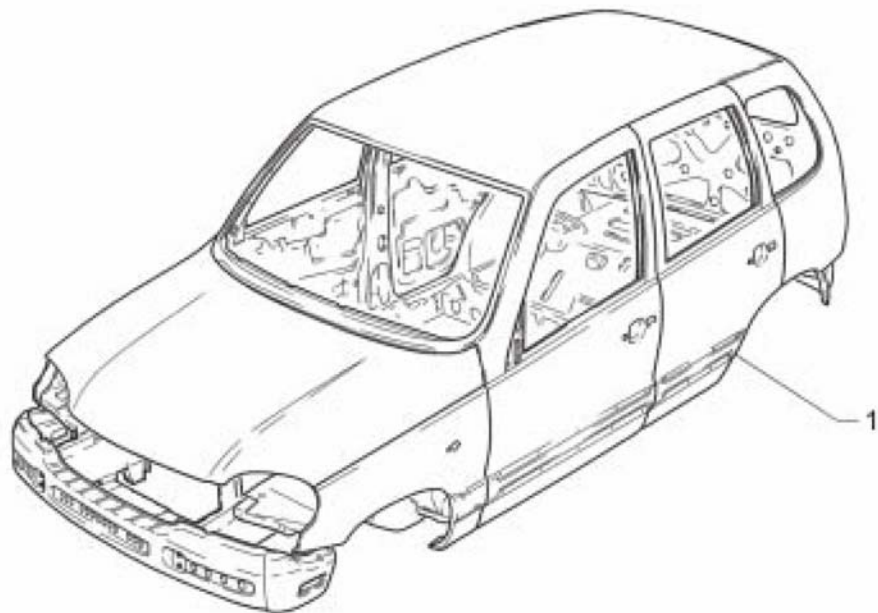


6740 БРЫЗГОВИКИ (ПРОДОЛЖАЕМАЯ)

НОМЕР		НАИМЕНОВАНИЕ ДЕТАЛИ	
SAP-НОМЕР	НОМЕР GM	КАТАЛОЖНЫЙ НОМЕР	ПРИМЕНЯЕМОСТЬ

12 ПЛАНКА КРЕПЛЕНИЯ ФАРТУКА

21230-8403324-00-0	7502754	2
13 ФАРТУК ПЕРЕДН КРЫЛ		
21230-8403512-00-0	7502757	1
13 ФАРТУК ПЕРЕДН КРЫЛ		
21230-8403513-00-0	7502758	1
14 ОРНАМЕНТ БОКОВОЙ		
21230-8212104-00-0	7502695	2
15 ШАЙБА 4 ПРУЖИННАЯ		
00001-0041950-76-0	7502089	2
16 ВТУЛКА		
21080-8212226-00-0	7502205	2
17 ОРНАМ ЗАДКА		
21230-8212204-00-0	7502708	1

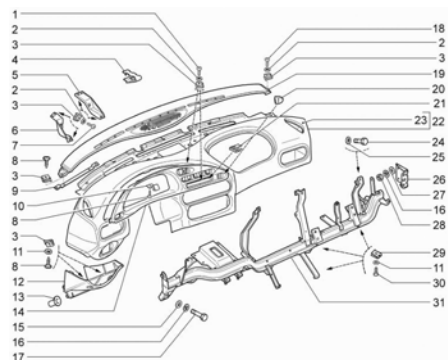


6750

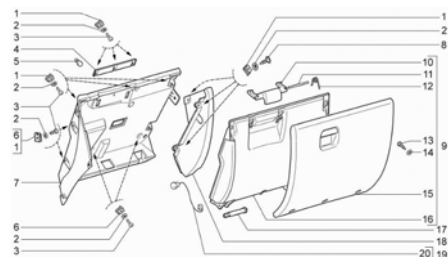
6750 КУЗОВ			
НОМЕР		НАИМЕНОВАНИЕ ДЕТАЛИ	
SAP-НОМЕР	НОМЕР GM	КАТАЛОЖНЫЙ НОМЕР	ПРИМЕНЯЕМОСТЬ

1 КУЗОВ ОКРАШЕННЫЙ			
21230-5000014-30-0	7503173		1

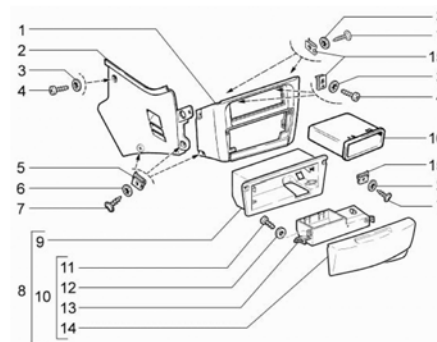
7110



7120



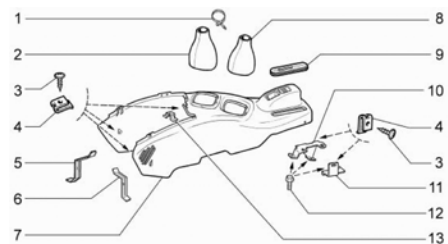
7130



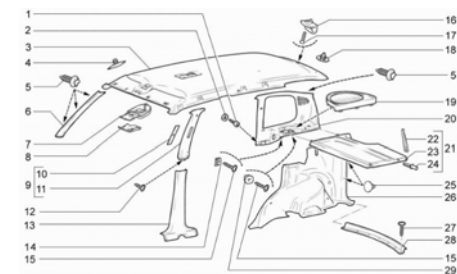
ОПИСАНИЕ НА РУССКОМ ЯЗЫКЕ	ПОЗ.
---------------------------	------

КРЫШКА ПАНЕЛИ ПРИБОРОВ	7110
КОРПУС ПАНЕЛИ ПРИБОРОВ	7120
ПАНЕЛЬ ПРИБОРОВ И ОБИВКА	
КОНСОЛИ	7130
ПЕРЕДНИЙ ТОННЕЛЬ КОНСОЛИ	7140
ВНУТРЕННЯЯ ОТДЕЛКА	7210
СОЛНЕЦАЗАЩИТНЫЙ КОЗЫРЕК И	
ЗЕРКАЛА	7310
ПЕРЕДНЕЕ СИДЕНЬЕ	7510
ЗАДНЕЕ СИДЕНЬЕ	7520
КРЕПЕЖНЫЕ ДЕТАЛИ ПЕРЕДНЕГО	
СИДЕНЬЯ	7530
НАПОЛЬНЫЕ КОВРОВЫЕ	
ПОКРЫТИЯ	7610
ИЗОЛЯЦИЯ	7620
ИЗОЛЯЦИЯ КАПОТА	7630

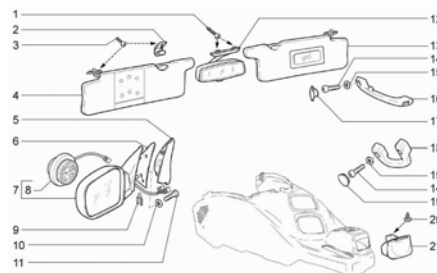
7140



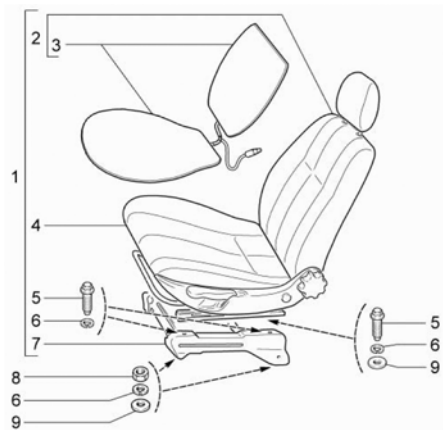
7210



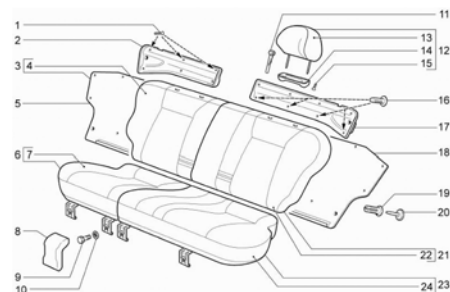
7310



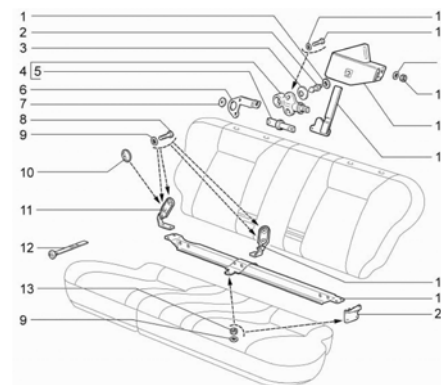
7510



7520



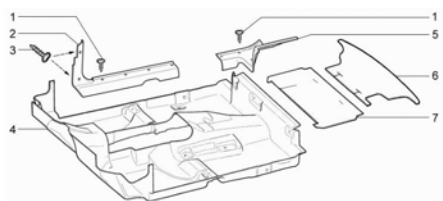
7530



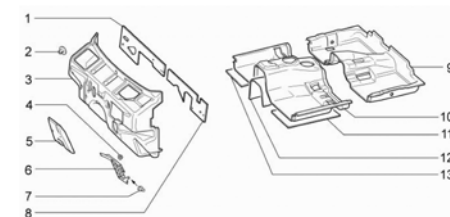
ОПИСАНИЕ НА РУССКОМ ЯЗЫКЕ	ПОЗ.
---------------------------	------

КРЫШКА ПАНЕЛИ ПРИБОРОВ	7110
КОРПУС ПАНЕЛИ ПРИБОРОВ	7120
ПАНЕЛЬ ПРИБОРОВ И ОБИВКА	
КОНСОЛИ	7130
ПЕРЕДНИЙ ТОННЕЛЬ КОНСОЛИ	7140
ВНУТРЕННЯЯ ОТДЕЛКА	7210
СОЛНЕЦЗАЩИТНЫЙ КОЗЫРЕК И	
ЗЕРКАЛА	7310
ПЕРЕДНЕЕ СИДЕНЬЕ	7510
ЗАДНЕЕ СИДЕНЬЕ	7520
КРЕПЕЖНЫЕ ДЕТАЛИ ПЕРЕДНЕГО	
СИДЕНЬЯ	7530
НАПОЛЬНЫЕ КОВРОВЫЕ	
ПОКРЫТИЯ	7610
ИЗОЛЯЦИЯ	7620
ИЗОЛЯЦИЯ КАПОТА	7630

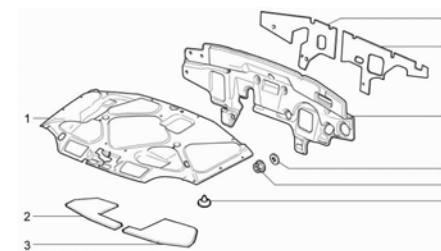
7610

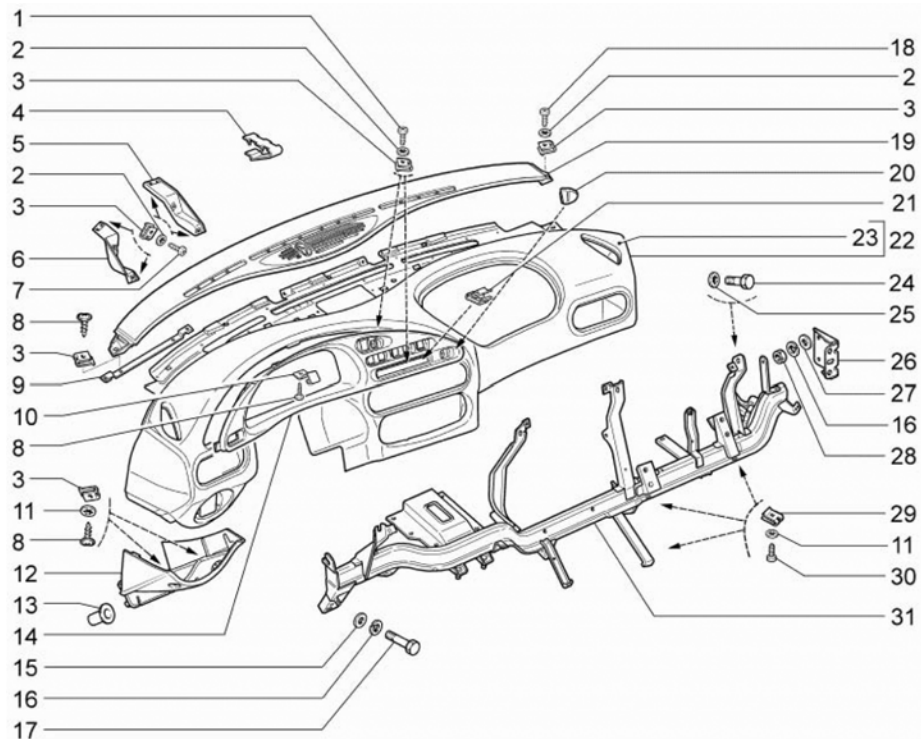


7620



7630

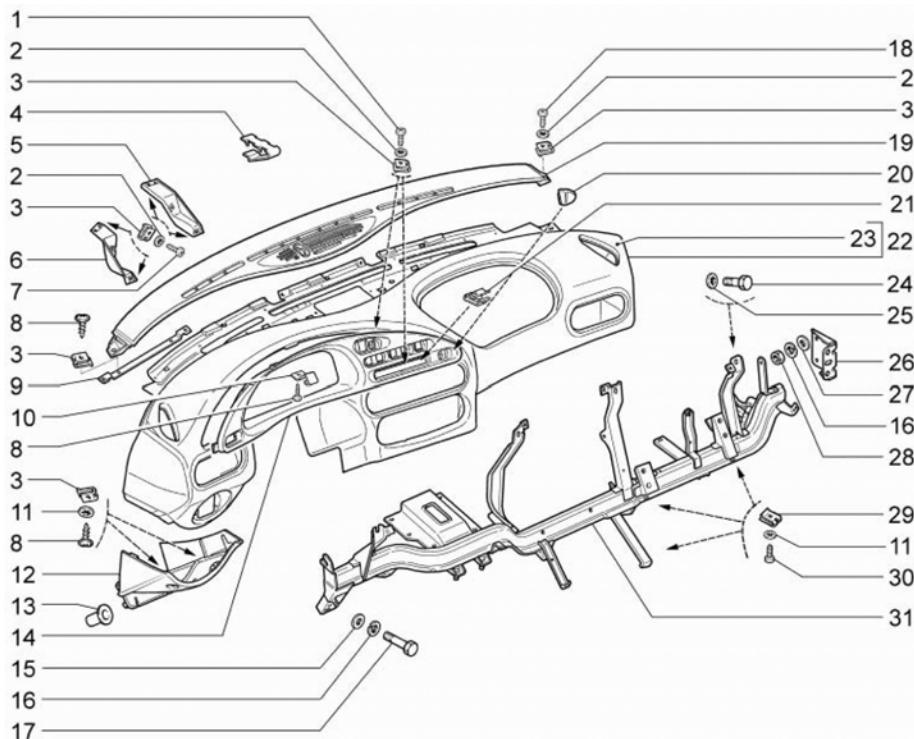




7110

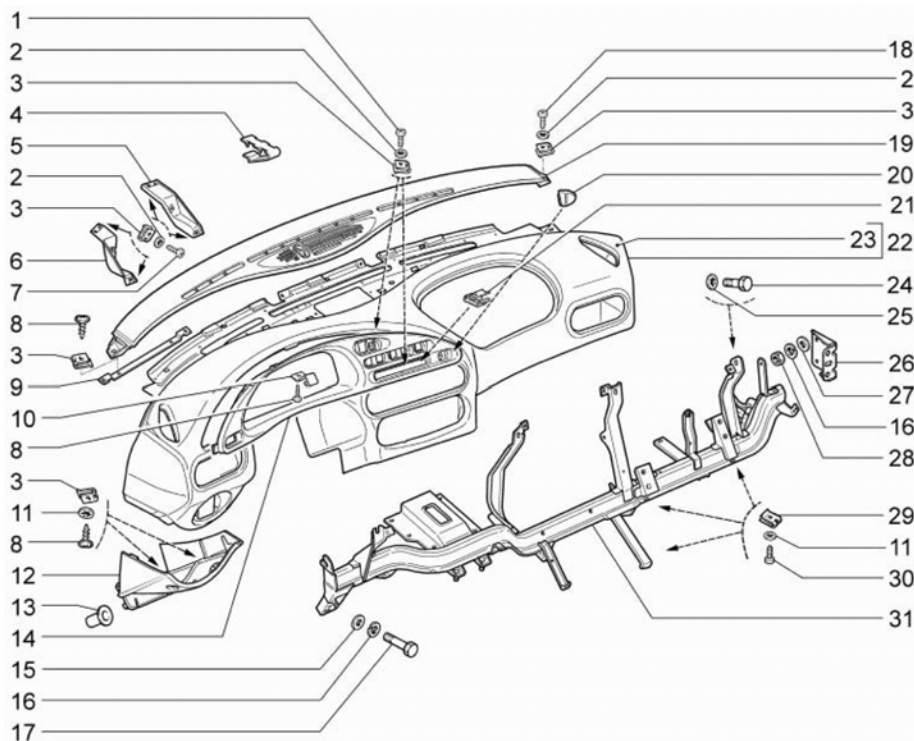
7110 КРЫШКА ПАНЕЛИ ПРИБОРОВ

НОМЕР		НАИМЕНОВАНИЕ ДЕТАЛИ	
SAP-НОМЕР	НОМЕР GM	КАТАЛОЖНЫЙ НОМЕР	ПРИМЕНЯЕМОСТЬ
1 ВИНТ 4,3X15,9 САМОНАРЕЗАЮЩИЙ			
00001-0076702-01-0	7502127		2
2 ШАЙБА 5 СТОПОРНАЯ			
00001-0026052-71-0	7502049		2
2 ШАЙБА 5 СТОПОРНАЯ			
00001-0026052-71-0	7502049		6
2 ШАЙБА 5 СТОПОРНАЯ			
00001-0026052-71-0	7502049		2
3 ГАЙКА ПРУЖИННАЯ			
21010-8109137-00-0	7502162		2
3 ГАЙКА ПРУЖИННАЯ			
21010-8109137-00-0	7502162		6
3 ГАЙКА ПРУЖИННАЯ			
21010-8109137-00-0	7502162		2
3 ГАЙКА ПРУЖИННАЯ			
21010-8109137-00-0	7502162		2
3 ГАЙКА ПРУЖИННАЯ			
21010-8109137-00-0	7502162		2
4 ПРУЖИНА КРЕПЛЕНИЯ ВСТАВКИ			
21230-5325306-00-0	7502484		11
5 КРОНШТЕЙН ПРАВ			
21230-5325382-00-0	7502487		1
6 КРОНШТЕЙН ЛЕВ			
21230-5325383-00-0	7502488		1
7 ВИНТ 4,3X15,9 САМОНАРЕЗАЮЩИЙ			
00001-0076702-07-0	7502128		6
8 ВИНТ САМОНАРЕЗАЮЩИЙ			
21140-5325388-00-0	7502276		2
8 ВИНТ САМОНАРЕЗАЮЩИЙ			
21140-5325388-00-0	7502276		3
8 ВИНТ САМОНАРЕЗАЮЩИЙ			
21140-5325388-00-0	7502276		2

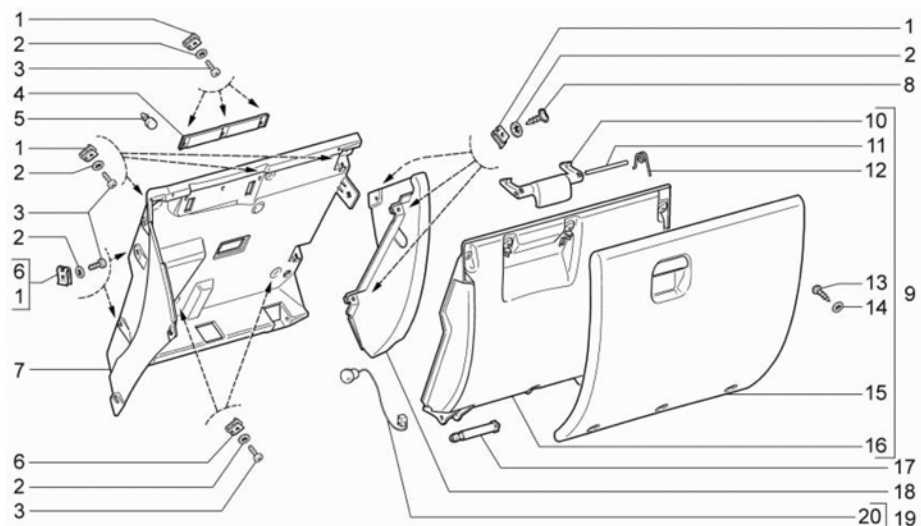


7110

7110 КРЫШКА ПАНЕЛИ ПРИБОРОВ (ПРОДОЛЖАЕМАЯ)			
НОМЕР		НАИМЕНОВАНИЕ ДЕТАЛИ	
SAP-НОМЕР	НОМЕР GM	КАТАЛОЖНЫЙ НОМЕР	ПРИМЕНЯЕМОСТЬ
9 КРОНШТЕЙН			
21230-5325138-00-0	7502480		1
10 КРОН-Н КРЕПЛ ЩИТКА			
21230-5325113-00-0	7502476		3
11 ШАЙБА 5 СТОПОРНАЯ			
00001-0025991-73-0	7502045		2
11 ШАЙБА 5 СТОПОРНАЯ			
00001-0025991-73-0	7502045		12
12 КРЫШКА БЛОКА ПРЕДОХРАНИТЕЛЕЙ			
21230-5325322-00-0	7502485		1
13 БУФЕР			
21230-5325336-00-0	7502486		2
14 ЩИТОК ПАНЕЛИ ПРИБОРОВ			
21230-5325124-00-0	7502477		1
15 ШАЙБА 8			
00001-0026467-01-0	7502062		4
16 ШАЙБА 8 ПРУЖИННАЯ			
00001-0005166-70-0	7502008		4
16 ШАЙБА 8 ПРУЖИННАЯ			
00001-0005166-70-0	7502008		6
17 БОЛТ M8X50			
00001-0060442-21-0	7503241		4
18 ВИНТ 4,3X12,7 САМОНАРЕЗАЮЩИЙ			
00001-0076701-07-0	7502126		2
19 ВСТАВКА ПАНЕЛИ ПРИБОРОВ			
21230-5325262-00-0	7502483		1
20 ЗАГЛУШКА			
21230-5325129-00-0	7502479		1
21 ПРУЖИНА КРЕПЛ ЩИТКА			
21230-5325128-00-0	7502478		1
22 ПАНЕЛЬ ПРИБОРОВ В СБОРЕ			
21236-5325010-00-0	7503242		1



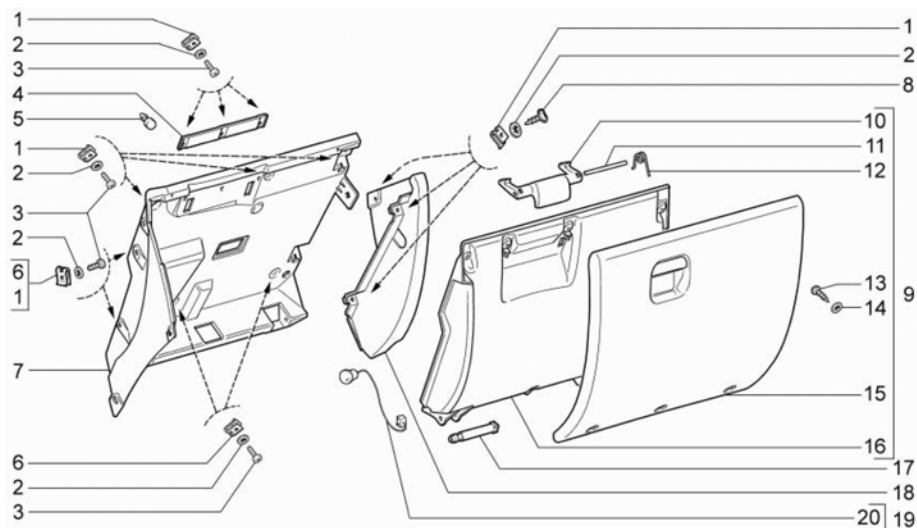
7110 КРЫШКА ПАНЕЛИ ПРИБОРОВ (ПРОДОЛЖАЕМАЯ)			
НОМЕР		НАИМЕНОВАНИЕ ДЕТАЛИ	
SAP-НОМЕР	НОМЕР GM	КАТАЛОЖНЫЙ НОМЕР	ПРИМЕНЯЕМОСТЬ
23 ПАНЕЛЬ ПРИБОРОВ			
21230-5325012-30-0	7502472		1
24 БОЛТ М6Х12			
00001-0009020-21-0	7502020		4
25 ШАЙБА 6 СТОПОРНАЯ			
00001-0025982-70-0	7503243		4
26 КРОН-Н ПОПЕРЕЧ В СБ			
21230-5325090-00-0	7502474		2
27 ШАЙБА 8			
00001-0005196-01-0	7502014		6
28 ГАЙКА М8			
00001-0061008-11-0	7502114		6
29 СКОБА			
00001-0041897-76-0	7502088		12
30 ВИНТ САМОНАРЕЗАЮЩИЙ			
00001-0076712-07-0	7502133		12
31 ПОПЕРЕЧИНА ПАНЕЛИ ПРИБОРОВ			
21236-5325079-00-0	7502913		1



7120

7120 КОРПУС ПАНЕЛИ ПРИБОРОВ

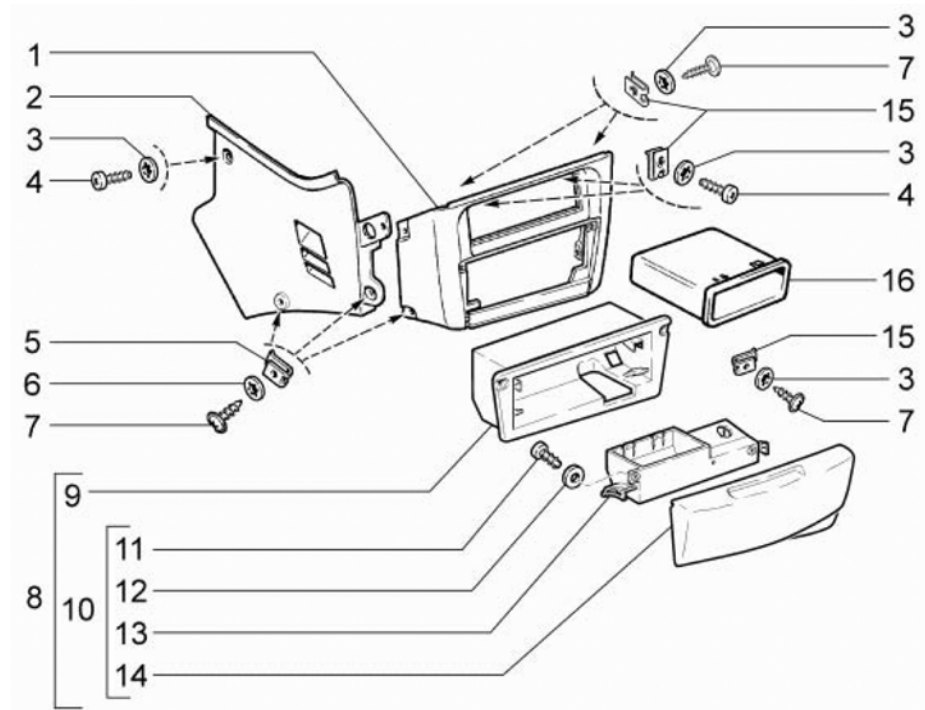
НОМЕР		НАИМЕНОВАНИЕ ДЕТАЛИ	
SAP-НОМЕР	НОМЕР GM	КАТАЛОЖНЫЙ НОМЕР	ПРИМЕНЯЕМОСТЬ
	1	ГАЙКА ПРУЖИННАЯ	
21010-8109137-00-0	7502162		3
	1	ГАЙКА ПРУЖИННАЯ	
21010-8109137-00-0	7502162		3
	1	ГАЙКА ПРУЖИННАЯ	
21010-8109137-00-0	7502162		3
	1	ГАЙКА ПРУЖИННАЯ	
21010-8109137-00-0	7502162		1
	2	ШАЙБА 5 СТОПОРНАЯ	
00001-0025991-73-0	7502045		3
	2	ШАЙБА 5 СТОПОРНАЯ	
00001-0025991-73-0	7502045		3
	2	ШАЙБА 5 СТОПОРНАЯ	
00001-0025991-73-0	7502045		2
	2	ШАЙБА 5 СТОПОРНАЯ	
00001-0025991-73-0	7502045		3
	2	ШАЙБА 5 СТОПОРНАЯ	
00001-0025991-73-0	7502045		2
	3	ВИНТ 4,3X15,9 САМОНАРЕЗАЮЩИЙ	
00001-0076702-07-0	7502128		3
	3	ВИНТ 4,3X15,9 САМОНАРЕЗАЮЩИЙ	
00001-0076702-07-0	7502128		2
	3	ВИНТ 4,3X15,9 САМОНАРЕЗАЮЩИЙ	
00001-0076702-07-0	7502128		5
	4	ФИКСАТОР ЗАМКА	
21230-5303214-00-0	7502465		1
	5	БУФЕР КРЫШКИ	
21080-5303044-00-0	7502196		2
	6	СКОБА	
00001-0041897-76-0	7502088		1
	6	СКОБА	
00001-0041897-76-0	7502088		2



7120

7120 КОРПУС ПАНЕЛИ ПРИБОРОВ (ПРОДОЛЖАЕМАЯ)

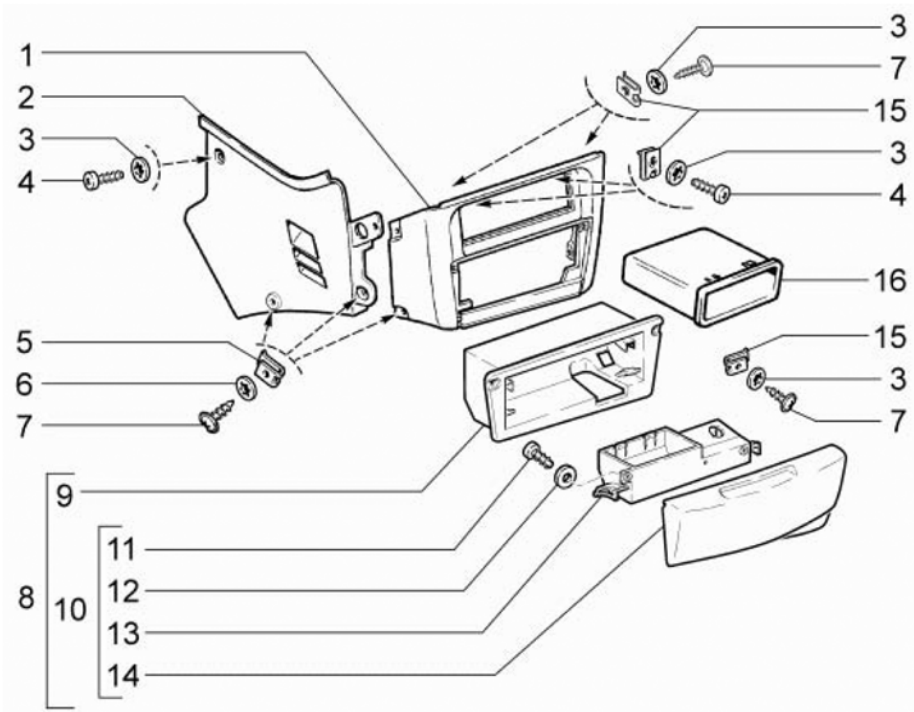
НОМЕР		НАИМЕНОВАНИЕ ДЕТАЛИ	
SAP-НОМЕР	НОМЕР GM	КАТАЛОЖНЫЙ НОМЕР	ПРИМЕНЯЕМОСТЬ
7 КОРПУС ВЕЩ ЯЩИКА			
21230-5303514-00-0	7502468		1
8 ВИНТ САМОНАРЕЗАЮЩИЙ			
21140-5325388-00-0	7502276		3
9 КРЫШКА ВЕЩ ЯЩИКА СБ			
21230-5303516-00-0	7502469		1
10 ЗАМОК			
21230-5303556-00-0	7503252		1
11 ОСЬ ЗАМКА КРЫШКИ ВЕЩ ЯЩ			
21230-5303058-00-0	7503253		1
12 ПРУЖИНА			
21140-5303226-00-0	7503254		2
13 ВИНТ САМОНАРЕЗАЮЩИЙ			
21140-5325378-00-0	7503235		7
14 ШАЙБА 4 СТОПОРНАЯ			
00001-0025980-71-0	7503255		7
15 КРЫШКА ВЕЩ ЯЩИКА			
21230-5303520-00-0	7503256		1
16 ПАНЕЛЬ ВНУТРЕН. КРЫШКИ ВЕЩ ЯЩ			
21230-5303525-00-0	7503257		1
17 ОСЬ КРЫШКИ ВЕЩ ЯЩИКА			
21230-5303038-00-0	7502464		2
18 ОБЛИЦОВКА			
21230-5303528-00-0	7502470		1
19 ОГРАН-ЛЬ КРЫШКИ ВЕЩ-ГО ЯЩИКА С			
21230-5303280-00-0	7502466		2
20 ШНУР СОЕДИНИТЕЛЬНЫЙ			
21230-5303289-00-0	7503258		2



7130

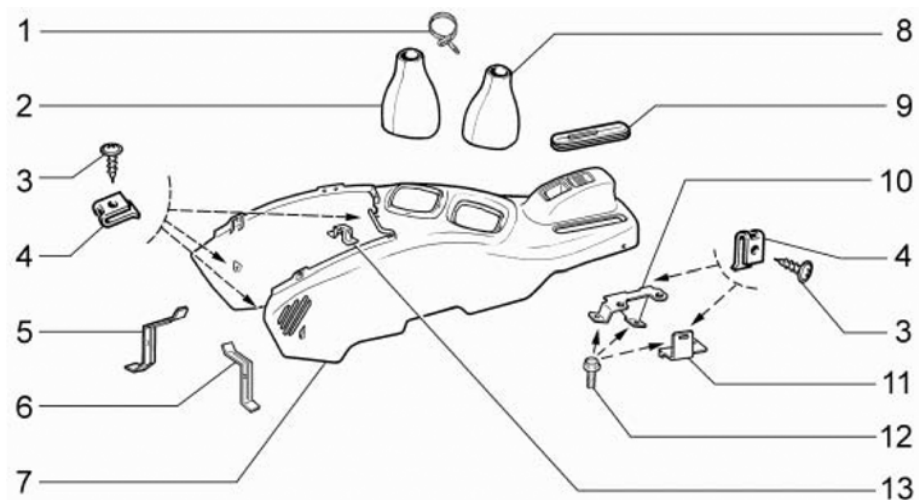
7130 ПАНЕЛЬ ПРИБОРОВ И ОБИВКА КОНСОЛИ

НОМЕР		НАИМЕНОВАНИЕ ДЕТАЛИ	
SAP-НОМЕР	НОМЕР GM	КАТАЛОЖНЫЙ НОМЕР	ПРИМЕНЯЕМОСТЬ
1 НАКЛАДКА КОНСОЛИ ПАНЕЛИ ПРИБОРОВ			
21236-5326014-00-0	7503244		1
2 ЭКРАН КОНСОЛИ ПАНЕЛИ ПРИБОРОВ			
21236-5326043-00-0	7502398		1
3 ШАЙБА 5 СТОПОРНАЯ			
00001-0026052-71-0	7502049		1
3 ШАЙБА 5 СТОПОРНАЯ			
00001-0026052-71-0	7502049		2
3 ШАЙБА 5 СТОПОРНАЯ			
00001-0026052-71-0	7502049		2
3 ШАЙБА 5 СТОПОРНАЯ			
00001-0026052-71-0	7502049		2
4 ВИНТ 4,3X12,7 САМОНАРЕЗАЮЩИЙ			
00001-0076701-07-0	7502126		1
4 ВИНТ 4,3X12,7 САМОНАРЕЗАЮЩИЙ			
00001-0076701-07-0	7502126		2
5 СКОБА			
00001-0041897-76-0	7502088		3
6 ШАЙБА 5 СТОПОРНАЯ			
00001-0025991-73-0	7502045		3
7 ВИНТ САМОНАРЕЗАЮЩИЙ			
21140-5325388-00-0	7502276		3
7 ВИНТ САМОНАРЕЗАЮЩИЙ			
21140-5325388-00-0	7502276		2
7 ВИНТ САМОНАРЕЗАЮЩИЙ			
21140-5325388-00-0	7502276		2
8 ПЕПЕЛЬНИЦА ПЕРЕДНЯЯ			
21230-8203010-00-0	7502691		1
9 КОРПУС ПЕПЕЛЬНИЦЫ НАРУЖНЫЙ			
21230-8203032-00-0	7503251		1
10 КОРОБКА ПЕРЕД ПЕПЕЛ В СБ			
21230-8203040-00-0	7503245		1



7130 ПАНЕЛЬ ПРИБОРОВ И ОБИВКА КОНСОЛИ (ПРОДОЛЖАЕМАЯ)			
НОМЕР		НАИМЕНОВАНИЕ ДЕТАЛИ	
SAP-НОМЕР	НОМЕР GM	КАТАЛОЖНЫЙ НОМЕР	ПРИМЕНЯЕМОСТЬ

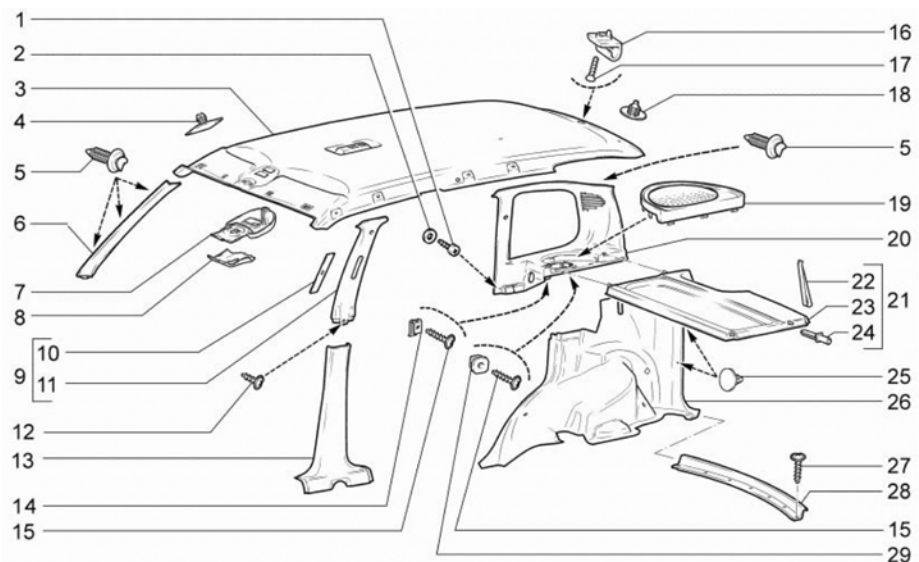
	11	ВИНТ 2,9X9,5	
	00001-0076680-01-0	7503246	3
	12	ШАЙБА 3	
	00001-0026394-01-0	7503247	3
	13	ОСНОВАНИЕ КОРОБКИ ПЕПЕЛ	
	21230-8203042-00-0	7503248	1
	14	ОБЛИЦОВКА ПЕПЕЛЬНИЦЫ	
	21230-8203054-00-0	7503249	1
	15	ГАЙКА ПРУЖИННАЯ	
	21010-8109137-00-0	7502162	4
	15	ГАЙКА ПРУЖИННАЯ	
	21010-8109137-00-0	7502162	2
	16	КОРОБКА ДЛЯ МЕЛКИХ ВЕЩЕЙ	
	21080-5326016-00-0	7503250	1



7140

7140 ПЕРЕДНИЙ ТОННЕЛЬ КОНСОЛИ

НОМЕР		НАИМЕНОВАНИЕ ДЕТАЛИ	
SAP-НОМЕР	НОМЕР GM	КАТАЛОЖНЫЙ НОМЕР	ПРИМЕНЯЕМОСТЬ
1 ХОМУТ			
21100-3724308-00-0	7502227		2
2 ЧЕХОЛ РЫЧАГА ПЕРЕКЛЮЧЕНИЯ ПЕРЕДАЧ			
21236-5109070-00-0	7502906		1
3 ВИНТ САМОНАРЕЗАЮЩИЙ			
21140-5325388-00-0	7502276		3
3 ВИНТ САМОНАРЕЗАЮЩИЙ			
21140-5325388-00-0	7502276		2
4 СКОБА			
00001-0041897-76-0	7502088		2
4 СКОБА			
00001-0041897-76-0	7502088		3
5 КРОНШТЕЙН ПРАВЫЙ			
21230-5109114-30-0	7503586		1
6 КРОНШТЕЙН ЛЕВЫЙ			
21230-5109115-30-0	7503587		1
7 ОБЛИЦОВКА ТУННЕЛЯ ПОЛА			
21236-5109154-00-0	7502909		1
8 ЧЕХОЛ РЫЧАГА РАЗДАТОЧНОЙ КОРОБКИ			
21236-5109140-00-0	7502907		1
9 УПЛОТНИТЕЛЬ			
21230-5109159-00-0	7502451		1
10 КРОНШТЕЙН ПРАВ			
21230-5109128-00-0	7503584		1
11 КРОНШТЕЙН ЛЕВ			
21230-5109129-00-0	7502450		1
12 БОЛТ М6Х12 С ЗУБЧАТЫМ БУРТИКОМ			
00001-0038360-21-0	7502083		3
13 КРОНШТЕЙН ОБЛИЦОВКИ			
21230-5109124-00-0	7503585		1

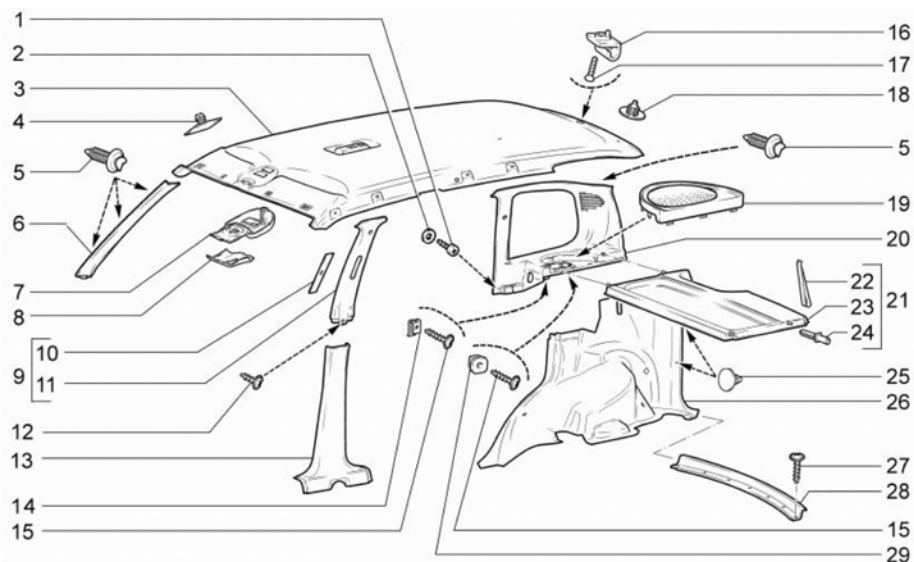


7210

7210 ВНУТРЕННЯЯ ОТДЕЛКА

НОМЕР		НАИМЕНОВАНИЕ ДЕТАЛИ	
SAP-НОМЕР	НОМЕР GM	КАТАЛОЖНЫЙ НОМЕР	ПРИМЕНЯЕМОСТЬ

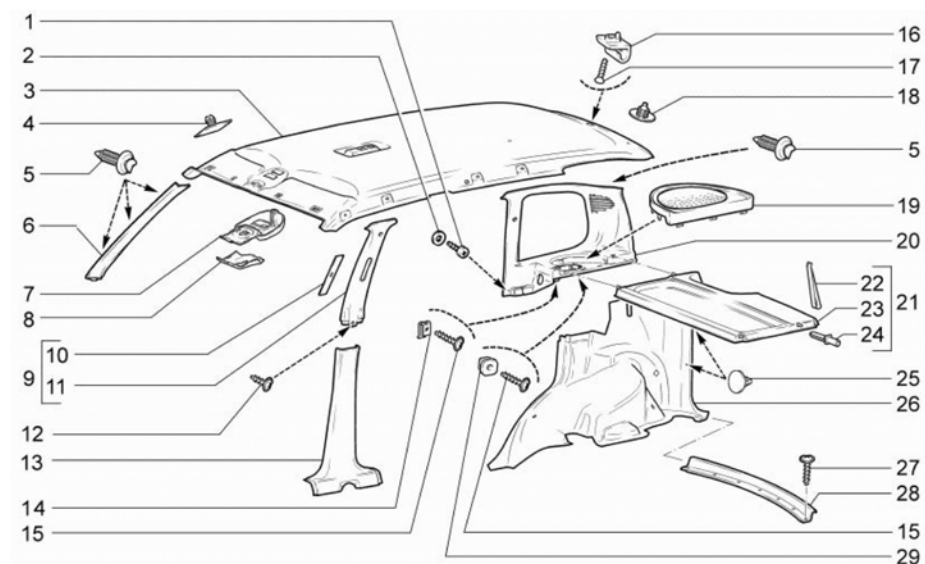
1		ВИНТ 4,9X12,7 САМОНАРЕЗАЮЩИЙ	
	00001-0076711-07-0	7503221	2
2		ШАЙБА 5	
	00001-0005193-07-0	7502012	2
3		ОБИВКА КРЫШИ	
	21230-5702012-00-0	7503228	1
3		ОБИВКА КРЫШИ	
	21230-5702012-01-0	7503229	1
4		ДЕРЖАТЕЛЬ ОБИВКИ	
	21100-5702152-00-0	7502243	2
5		КНОПКА КРЕПЛЕНИЯ ОБИВКИ	
	21080-6102053-00-0	7502197	6
5		КНОПКА КРЕПЛЕНИЯ ОБИВКИ	
	21080-6102053-00-0	7502197	8
6		ОБИВКА СТОЙКИ ОКНА ЛЕВАЯ	
	21230-5402115-00-0	7502494	1
6		ОБИВКА СТОЙКИ ОКНА ПРАВАЯ	
	21230-5402114-00-0	7502493	1
7		НАКЛАДКА ПЕРЕДНЯЯ	
	21230-5702160-00-0	7502518	1
8		ВСТАВКА НАКЛАДКИ	
	21230-5702162-00-0	7502519	1
9		ОБИВКА ЦЕНТР СТОЙКИ ПРАВ СБ	
	21230-5402126-00-0	7503230	1
9		ОБИВКА ЦЕНТР СТОЙКИ ЛЕВ СБ	
	21230-5402127-00-0	7503231	1
10		ВСТАВКА ОБИВКИ	
	21230-5402172-00-0	7503222	2
11		ОБИВКА ВЕРХНЯЯ СРЕДНЕЙ СТОЙКИ ПРАВОЙ	
	21230-5402128-00-0	7502497	1
11		ОБИВКА ВЕРХНЯЯ СРЕДНЕЙ СТОЙКИ ЛЕВОЙ	
	21230-5402129-00-0	7502498	1



7210

7210 ВНУТРЕННЯЯ ОТДЕЛКА (ПРОДОЛЖАЕМАЯ)

НОМЕР		НАИМЕНОВАНИЕ ДЕТАЛИ	
SAP-НОМЕР	НОМЕР GM	КАТАЛОЖНЫЙ НОМЕР	ПРИМЕНЯЕМОСТЬ
	12	ВИНТ	
21230-5402332-00-0	7503221		2
	13	ОБИВКА НИЖНЯЯ СРЕДНЕЙ СТОЙКИ ЛЕВОЙ	
21230-5402125-00-0	7503222		1
	13	ОБИВКА НИЖНЯЯ СРЕДНЕЙ СТОЙКИ ПРАВОЙ	
21230-5402124-00-0	7502495		1
	14	ГАЙКА ПРУЖИННАЯ	
21010-8109137-00-0	7502162		1
	15	ВИНТ САМОРЕЗ	
21230-5402162-00-0	7502503		2
	15	ВИНТ САМОРЕЗ	
21230-5402162-00-0	7502503		2
	16	ДЕРЖАТЕЛЬ КОЗЫРЬКА	
21100-8204096-00-0	7502253		1
	17	ВИНТ САМОНАРЕЗАЮЩИЙ	
00001-0076806-01-0	7502137		1
	18	ДЕРЖАТЕЛЬ ОБИВКИ КРЫШИ	
21120-5702154-01-0	7502267		4
	19	ОБЛИЦОВКА ДИНАМИКА ПРАВАЯ	
21230-5607094-00-0	7502515		1
	19	ОБЛИЦОВКА ДИНАМИКА ЛЕВАЯ	
21230-5607095-00-0	7502516		1
	20	ОБИВКА СТОЙКИ ЗАДКА ПРАВАЯ	
21230-5402144-00-0	7502501		1
	20	ОБИВКА СТОЙКИ ЗАДКА ЛЕВАЯ	
21230-5402145-00-0	7502502		1
	21	ПОЛКА БАГАЖНИКА	
21230-5607010-00-0	7503223		1
	21	ПОЛКА БАГАЖНИКА СБ	
21230-5607010-01-0	7502514		1
	22	ШНУР ПОДЪЕМА ПОЛКИ	
21230-5607100-00-0	7503224		1



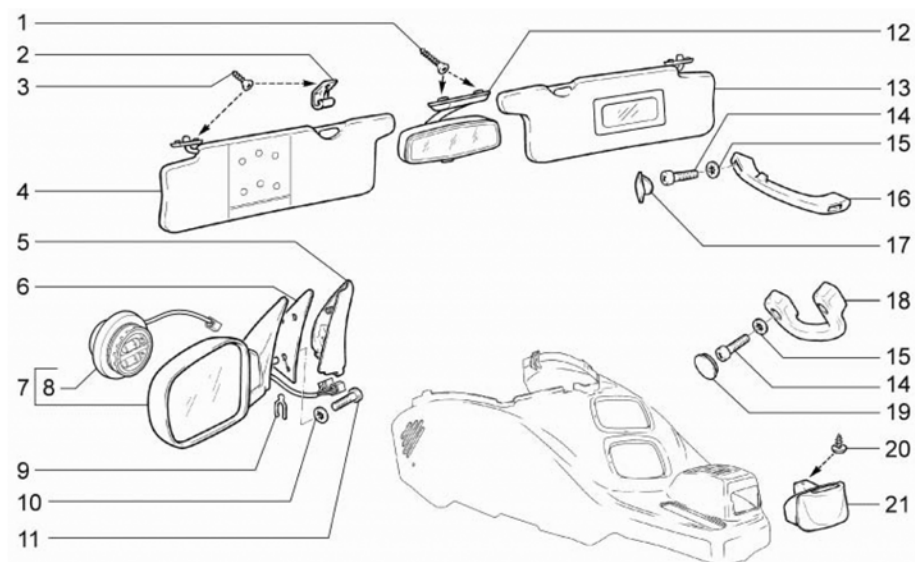
7210

7210 ВНУТРЕННЯЯ ОТДЕЛКА (ПРОДОЛЖАЕМАЯ)

НОМЕР		НАИМЕНОВАНИЕ ДЕТАЛИ	
SAP-НОМЕР	НОМЕР GM	КАТАЛОЖНЫЙ НОМЕР	ПРИМЕНЯЕМОСТЬ

23 ПОЛКА БАГАЖН ДЛЯ ЗАП ЧАСТ

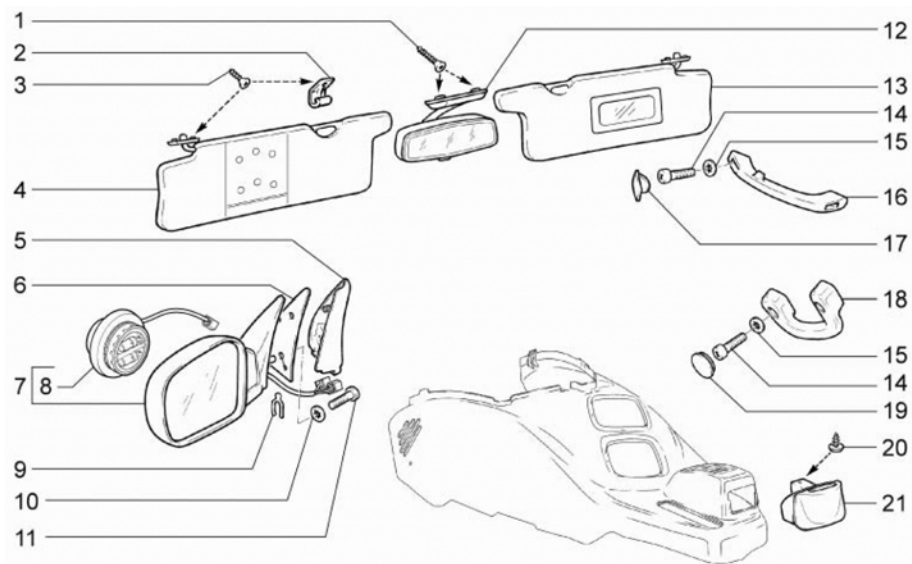
	21230-5607014-01-0	7503225	1
	23 ПОЛКА БАГАЖНИКА		
	21230-5607014-00-0	7503226	1
	24 ОСЬ ПОЛКИ БАГАЖНИКА		
	21120-5607042-00-0	7503227	4
	25 КНОПКА		
	11180-5007722-00-0	7503220	4
	26 ОБИВКА АРКИ КОЛЕСА ПРАВАЯ		
	21230-5402190-00-0	7502505	1
	26 ОБИВКА АРКИ КОЛЕСА ЛЕВАЯ		
	21230-5402191-00-0	7502506	1
	27 ВИНТ САМОНАРЕЗАЮЩИЙ		
	21230-6302336-00-0	7502614	7
	28 ОБЛИЦОВКА ПОПЕРЕЧИНЫ ЗАДКА		
	21230-5602016-00-0	7502513	1
	29 ГАЙКА КВАДРАТНАЯ		
	21050-6816096-00-0	7502171	2



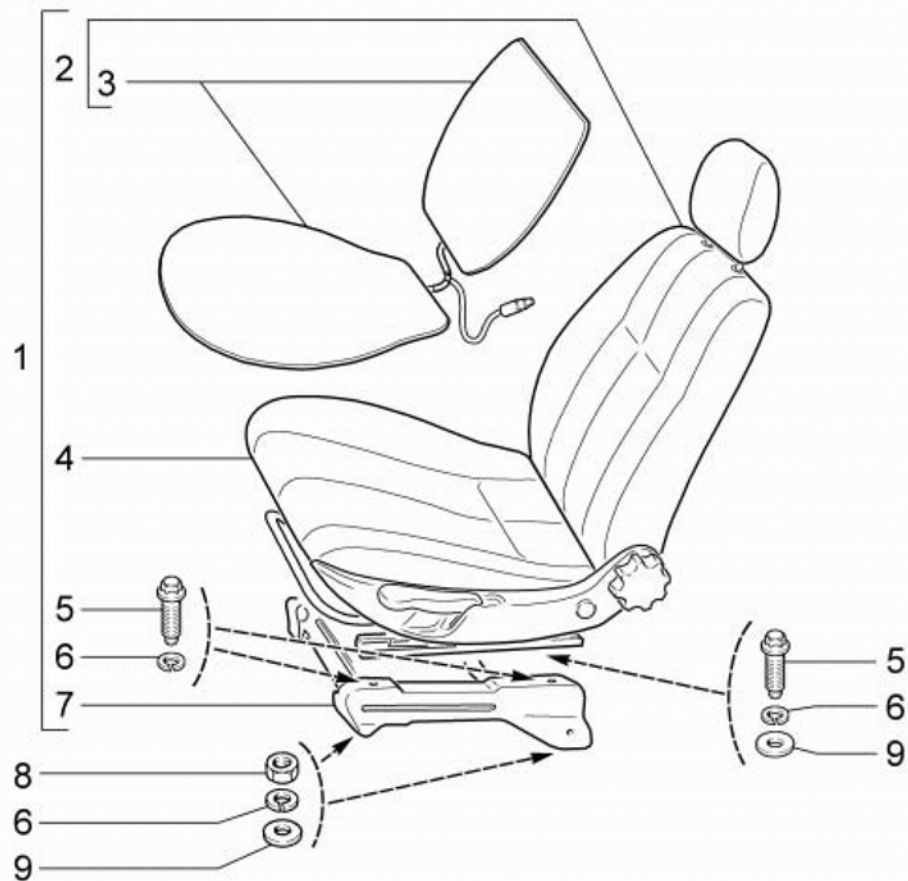
7310

7310 СОЛНЦЕЗАЩИТНЫЙ КОЗЫРЕК И ЗЕРКАЛА

НОМЕР		НАИМЕНОВАНИЕ ДЕТАЛИ	
SAP-НОМЕР	НОМЕР GM	КАТАЛОЖНЫЙ НОМЕР	ПРИМЕНЯЕМОСТЬ
	1	ВИНТ САМОНАРЕЗАЮЩИЙ	
00001-0076899-01-0	7503232		2
	2	ДЕРЖАТЕЛЬ КОЗЫРЬКА	
21100-8204096-00-0	7502253		2
	3	ВИНТ САМОНАРЕЗАЮЩИЙ	
00001-0076806-01-0	7502137		6
	4	КОЗЫРЕК СОЛНЦЕЗАЩИТНЫЙ ЛЕВЫЙ	
21230-8204011-00-0	7502694		1
	5	ОБЛИЦОВКА ПЕРЕДНЕЙ ДВЕРИ ВНУТРЕННЯЯ ПРАВАЯ	
21230-8201384-10-0	7503236		1
	5	ОБЛИЦОВКА ПЕРЕДНЕЙ ДВЕРИ ВНУТРЕННЯЯ ЛЕВАЯ	
21230-8201385-10-0	7503237		1
	6	ПРОКЛАДКА	
21230-8201059-00-0	7503238		2
	7	ЗЕРКАЛО НАРУЖНОЕ ПРАВое	
21230-8201020-40-0	7503239		1
	7	ЗЕРКАЛО НАРУЖНОЕ ЛЕВОЕ	
21230-8201021-40-0	7503240		1
	8	МОТОРЕДУКТОР	
21230-8201500-00-0	7503239		2
	9	СКОБА СТОПОРНАЯ ПРИВОДА	
21050-6105416-00-0	7503240		2
	10	ШАЙБА 5 СТОПОРНАЯ	
00001-0025991-71-0	7502044		6
	11	ВИНТ M5 ТАБЛ 10530	
00001-0032744-01-0	7502069		6
	12	ЗЕРКАЛО 3/ВИДА ВНУТР	
21230-8201008-00-0	7502688		1
	13	КОЗЫРЕК СОЛНЦЕЗАЩИТНЫЙ ПРАВЫЙ	
21230-8204010-01-0	7502693		1
	14	ВИНТ M6X30	
00001-0032768-01-0	7502074		6

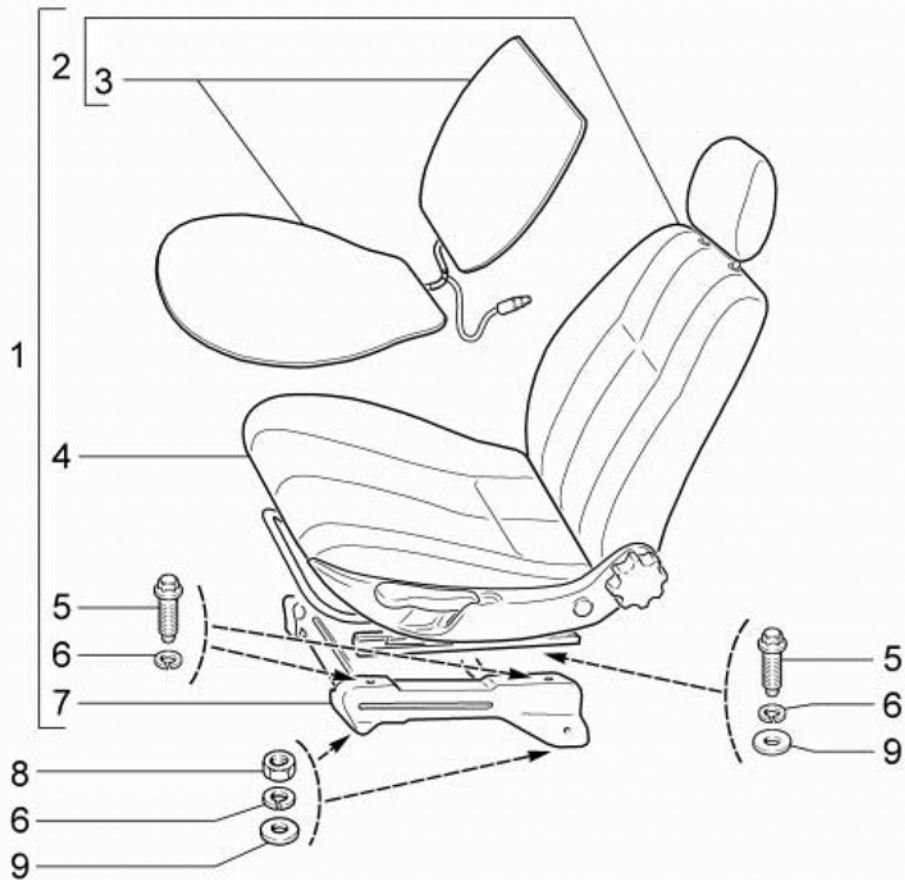


7310 СОЛНЦЕЗАЩИТНЫЙ КОЗЫРЕК И ЗЕРКАЛА (ПРОДОЛЖАЕМАЯ)			
НОМЕР		НАИМЕНОВАНИЕ ДЕТАЛИ	
SAP-НОМЕР	НОМЕР GM	КАТАЛОЖНЫЙ НОМЕР	ПРИМЕНЯЕМОСТЬ
14 ВИНТ М6Х30			
00001-0032768-01-0	7502074		4
15 ШАЙБА 6 СТОПОРНАЯ			
00001-0025990-71-0	7502041		6
15 ШАЙБА 6 СТОПОРНАЯ			
00001-0025990-71-0	7502041		4
16 ПОРУЧЕНЬ ПРАВЫЙ			
21100-8202010-10-0	7502250		1
16 ПОРУЧЕНЬ ЛЕВЫЙ			
21100-8202011-10-0	7502251		2
17 ЗАГЛУШКА ПОРУЧНЯ			
21100-8202043-10-0	7502252		6
18 ПОРУЧЕНЬ ЛЕВЫЙ			
21230-8202091-00-0	7503233		1
18 ПОРУЧЕНЬ ПРАВЫЙ			
21230-8202090-00-0	7503234		1
19 ОБЛИЦОВКА ВИНТА			
21100-8212772-00-0	7502254		4
20 ВИНТ САМОНАРЕЗАЮЩИЙ			
21140-5325378-00-0	7503235		1
21 ПЕПЕЛЬНИЦА ЗАДНЯЯ			
21230-8203110-00-0	7502692		1



7510

7510 ПЕРЕДНЕЕ СИДЕНЬЕ			
НОМЕР		НАИМЕНОВАНИЕ ДЕТАЛИ	
SAP-НОМЕР	НОМЕР GM	КАТАЛОЖНЫЙ НОМЕР	ПРИМЕНЯЕМОСТЬ
	1 СИДЕНЬЕ ПЕРЕДНЕЕ С ОСТОВОМ ПРАВОЕ		
21236-6810010-00-0	7502417		1
	1 СИДЕНЬЕ ПЕРЕДНЕЕ С ОСТОВОМ ПРАВОЕ		
21236-6810010-10-0	7503174		1
	1 СИДЕНЬЕ ПЕРЕДНЕЕ С ОСТОВОМ ЛЕВОЕ		
21236-6810011-00-0	7502418		1
	1 СИДЕНЬЕ ПЕРЕДНЕЕ С ОСТОВОМ ЛЕВОЕ		
21236-6810011-10-0	7503175		1
	2 СИДЕНЬЕ ПЕРЕДНЕЕ С ОБОГРЕВОМ ПРАВОЕ		
1236-6810012-10-0	7503176		1
	2 СИДЕНЬЕ ПЕРЕДНЕЕ С ОБОГРЕВОМ ЛЕВОЕ		
21236-6810013-10-0	7503177		1
	3 ОБОГРЕВАТЕЛЬ СИДЕНЬЯ		
21236-6513010-00-0	7502416		2
	3 ОБОГРЕВАТЕЛЬ СИДЕНЬЯ		
21236-6513010-03-0	7503178		2
	4 СИДЕНЬЕ ПЕРЕДНЕЕ ПРАВОЕ		
21236-6810012-00-0	7502920		1
	4 СИДЕНЬЕ ПЕРЕДНЕЕ ЛЕВОЕ		
21236-6810013-00-0	7502921		1
	5 БОЛТ M8		
21100-6810054-00-0	7502248		8
	5 БОЛТ M8		
21100-6810054-00-0	7502248		2
	6 ШАЙБА 8 ПРУЖИННАЯ		
00001-0005166-70-0	7502008		6
	6 ШАЙБА 8 ПРУЖИННАЯ		
00001-0005166-70-0	7502008		8
	6 ШАЙБА 8 ПРУЖИННАЯ		
00001-0005166-70-0	7502008		2
	7 ОСТОВ ПЕРЕДНЕГО СИДЕНЬЯ ПРАВЫЙ		
21236-6811020-00-0	7502922		1



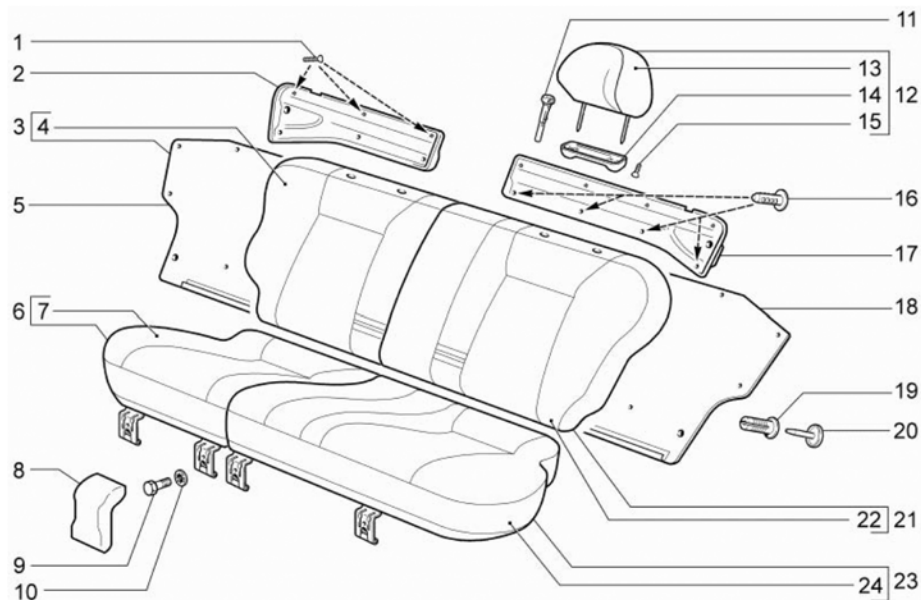
7510

7510 ПЕРЕДНЕЕ СИДЕНЬЕ (ПРОДОЛЖАЕМАЯ)

НОМЕР		НАИМЕНОВАНИЕ ДЕТАЛИ	
SAP-НОМЕР	НОМЕР GM	КАТАЛОЖНЫЙ НОМЕР	ПРИМЕНЯЕМОСТЬ

7 ОСТОВ ПЕРЕДНЕГО СИДЕНЬЯ ЛЕВЫЙ

21236-6811021-00-0	7502923		1
8 ГАЙКА M8			
00001-0061008-11-0	7502114		6
9 ШАЙБА 8			
00001-0026467-01-0	7502062		6
9 ШАЙБА 8			
00001-0026467-01-0	7502062		2

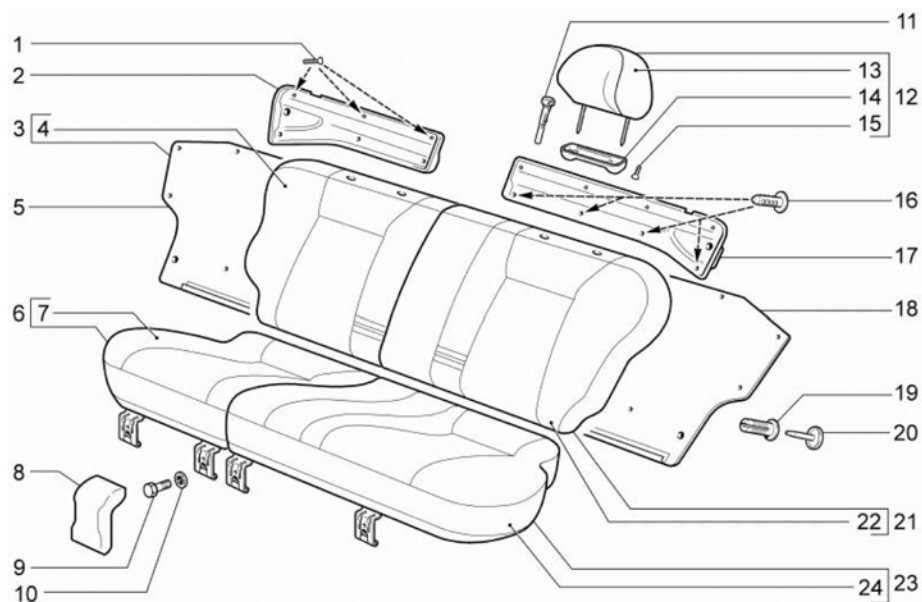


7520

7520 ЗАДНЕЕ СИДЕНЬЕ

НОМЕР		НАИМЕНОВАНИЕ ДЕТАЛИ	
SAP-НОМЕР	НОМЕР GM	КАТАЛОЖНЫЙ НОМЕР	ПРИМЕНЯЕМОСТЬ

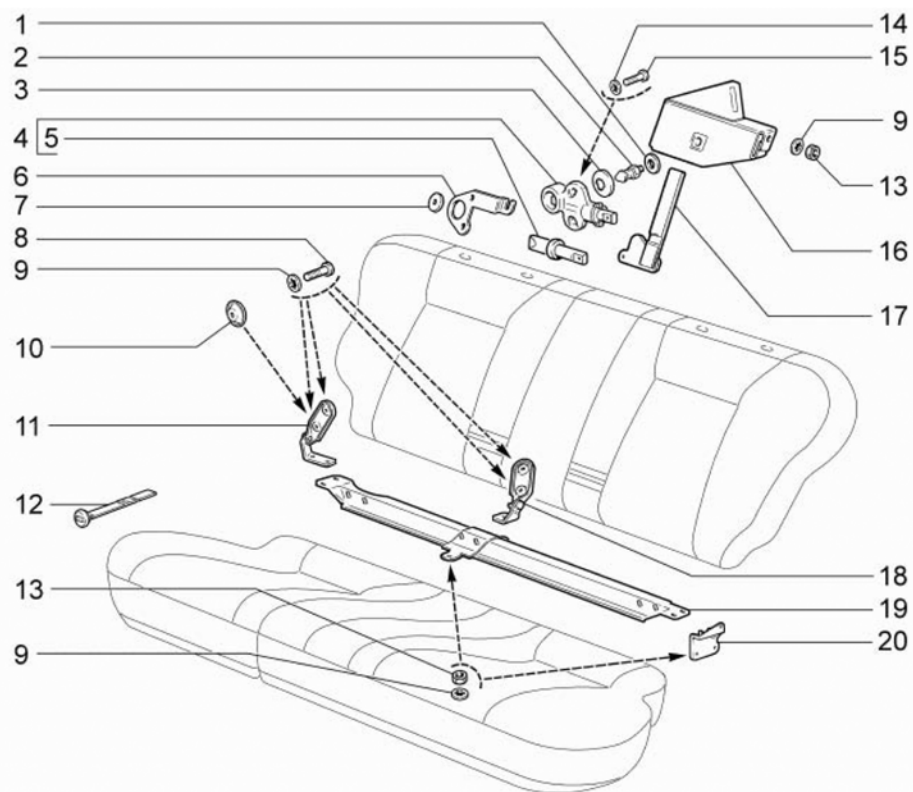
1	ВИНТ М3,6Х19 САМОНАРЕЗАЮЩИЙ		
00001-0076790-03-0	7503179		7
2	ПАНЕЛЬ СПИНКИ ЗАДНЕГО СИДЕНЬЯ ПРАВАЯ		
21230-6822814-00-0	7503189		1
3	СПИНКА З/СИД		
21230-6820210-10-0	7503197		1
4	ОБИВКА СПИНКИ		
21230-6822610-10-0	7503198		1
4	ОБИВКА СПИНКИ		
21230-6822610-00-0	7503199		1
5	КОВЕР СПИНКИ		
21230-6822816-00-0	7503200		1
6	ПОДУШКА З/СИД		
21230-6820110-10-0	7503201		1
7	ОБИВКА ПОД ПР		
21230-6822310-00-0	7503202		1
7	ОБИВКА ПОД 3 СИД		
21230-6822310-10-0	7503203		1
8	ОБЛИЦОВКА ПЕТЛИ		
21230-6824176-00-0	7502652		4
9	БОЛТ М6Х20		
00001-0009024-21-0	7502023		4
10	ШАЙБА 6 СТОПОРНАЯ		
00001-0026053-71-0	7502051		4
11	СТОПОР ПОДГОЛОВНИКА		
21230-6828120-00-0	7503180		4
12	ПОДГОЛОВНИК ЗАДНЕГО СИДЕНЬЯ		
21110-6828010-10-0	7503181		1
13	ОБИВКА ПОДГОЛОВНИКА		
21100-6818020-10-0	7503182		2
14	ОБЛИЦОВКА ПОДГОЛОВНИКА		
21083-6818052-10-0	7503183		2



7520

7520 ЗАДНЕЕ СИДЕНЬЕ (ПРОДОЛЖАЕМАЯ)

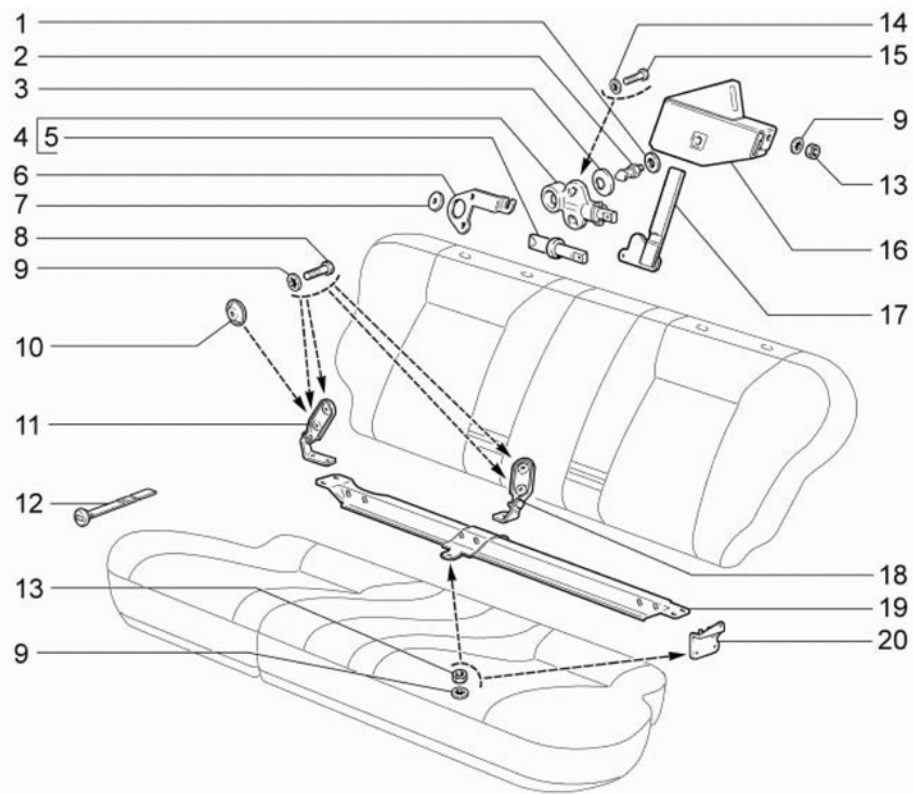
НОМЕР		НАИМЕНОВАНИЕ ДЕТАЛИ	
SAP-НОМЕР	НОМЕР GM	КАТАЛОЖНЫЙ НОМЕР	ПРИМЕНЯЕМОСТЬ
	15	ВИНТ 4,3X15,9 САМОНАРЕЗАЮЩИЙ	
00001-0076797-01-00	7503184		4
	16	КНОПКА	
21030-5004028-00-0	7503185		7
	17	ПАНЕЛЬ СПИНКИ ЗАДНЕГО СИДЕНЬЯ ЛЕВАЯ	
21230-6822815-00-0	7503186		1
	18	КОВЕР СПИНКИ	
21230-6822817-00-0	7503187		1
	19	ДЕРЖАТЕЛЬ ОБИВКИ	
21080-5402270-00-0	7503188		9
	20	ФИКСАТОР ДЕРЖАТЕЛЯ ОБИВКИ	
21080-5402271-00-0	7503190		9
	21	СПИНКА 3/СИД	
21230-6820211-10-0	7503191		1
	22	ОБИВКА СПИНКИ	
21230-6822611-00-0	7503192		1
	22	ОБИВКА СПИНКИ	
21230-6822611-10-0	7503193		1
	23	ПОДУШКА 3/СИД	
21230-6820111-10-0	7503194		1
	24	ОБИВКА ПОД ЛЕВ	
21230-6822311-10-0	7503195		1
	24	ОБИВКА ПОД ЛЕВ	
21230-6822311-00-0	7503196		1



7530

7530 КРЕПЕЖНЫЕ ДЕТАЛИ ПЕРЕДНЕГО СИДЕНЬЯ

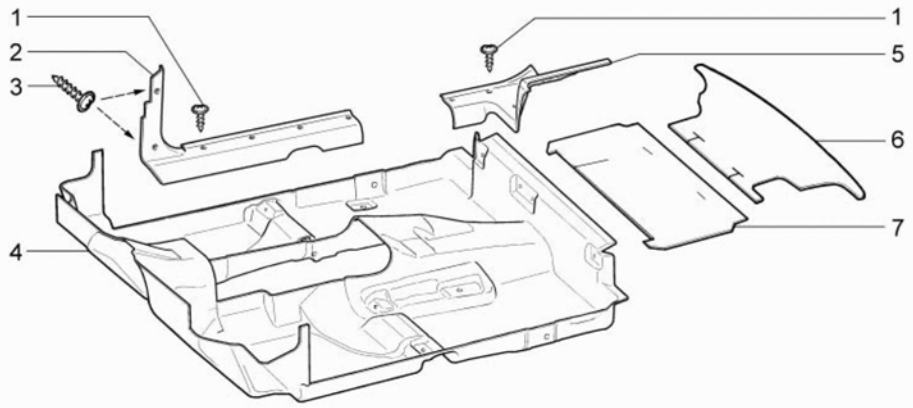
НОМЕР		НАИМЕНОВАНИЕ ДЕТАЛИ	
SAP-НОМЕР	НОМЕР GM	КАТАЛОЖНЫЙ НОМЕР	ПРИМЕНЯЕМОСТЬ
1 ШАЙБА 10X30			
00002-0037674-91-0	7502809		2
2 ФИКСАТОР ЗАМКА			
21080-6824102-00-0	7502201		2
3 ОБЛИЦОВКА ФИКСАТОРА			
21080-6824184-00-0	7502202		2
4 ЗАМОК СПИНКИ СИДЕНЬЯ			
21080-6824110-00-0	7503211		2
5 ЯЗЫЧОК ЗАМКА			
21080-6824122-00-0	7503212		2
6 КОРПУС ПРИВОДА			
21230-6824148-00-0	7503213		1
6 КОРПУС ПРИВОДА			
21230-6824149-00-0	7503214		1
7 БУФЕР			
21010-6203232-00-0	7503528		2
8 ВИНТ М8Х25			
00001-0032796-01-0	7503215		8
9 ШАЙБА 8 СТОПОРНАЯ			
00001-0026055-71-0	7502052		8
9 ШАЙБА 8 СТОПОРНАЯ			
00001-0026055-71-0	7502052		18
9 ШАЙБА 8 СТОПОРНАЯ			
00001-0026055-71-0	7502052		6
10 ШАЙБА			
21230-6822836-00-0	7503204		4
11 ПЕТЛЯ СПИНКИ			
21230-6824050-00-0	7503205		1
11 ПЕТЛЯ СПИНКИ			
21230-6824051-00-0	7503206		1
12 РУКОЯТКА ПОДУШКИ ЗАДНЕГО СИДЕНЬЯ			
21230-6824190-00-0	7503207		2



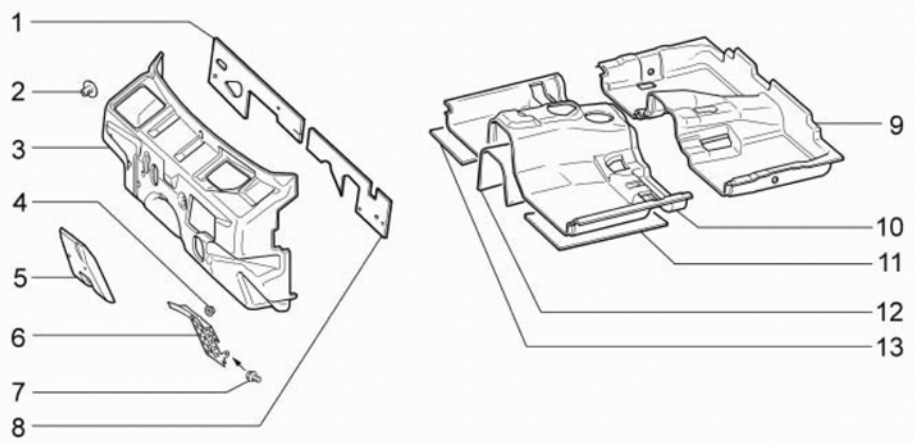
7530

7530 КРЕПЕЖНЫЕ ДЕТАЛИ ПЕРЕДНЕГО СИДЕНЬЯ (ПРОДОЛЖАЕМАЯ)

НОМЕР		НАИМЕНОВАНИЕ ДЕТАЛИ	
SAP-НОМЕР	НОМЕР GM	КАТАЛОЖНЫЙ НОМЕР	ПРИМЕНЯЕМОСТЬ
	13	ГАЙКА М8	
00001-0061008-11-0	7502114		18
	13	ГАЙКА М8	
00001-0061008-11-0	7502114		6
	14	ШАЙБА 6 СТОПОРНАЯ	
00001-0026053-71-0	7502051		4
	15	ВИНТ М6Х20	
00001-0032764-01-0	7502073		4
	16	КР-Н КРЕПЛ ФИКС	
21230-6820066-00-0	7502643		1
	16	КР-Н КРЕПЛ ФИКС	
21230-6820067-00-0	7502644		1
	17	РЫЧАГ ПРИВОДА ЗАМКА	
21230-6824150-00-0	7503208		2
	18	ПЕТЛЯ СПИНКИ ВНУТР	
21230-6824040-00-0	7503209		1
	18	ПЕТЛЯ СПИНКИ ВНУРТ	
21230-6824041-00-0	7503210		1
	19	ПОПЕРЕЧ КРЕПЛ СПИНКИ НИЖ	
21230-6820130-00-0	7502649		1
	20	КР-Н КРЕПЛ СПИНКИ	
21230-6820097-00-0	7502646		1
	20	КР-Н КРЕПЛ СПИНКИ	
21230-6820096-00-0	7502645		1

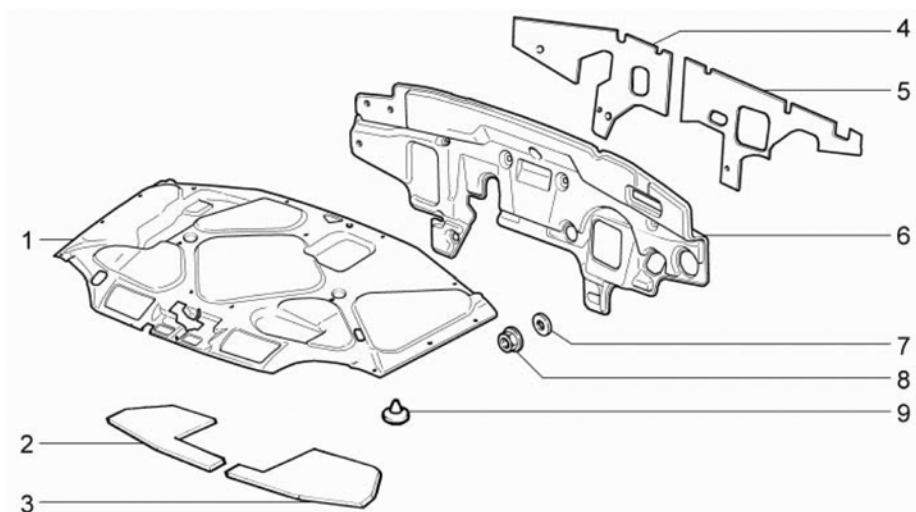


7610 НАПОЛЬНЫЕ КОВРОВЫЕ ПОКРЫТИЯ			
НОМЕР		НАИМЕНОВАНИЕ ДЕТАЛИ	
SAP-НОМЕР	НОМЕР GM	КАТАЛОЖНЫЙ НОМЕР	ПРИМЕНЯЕМОСТЬ
	1	ВИНТ САМОНАРЕЗАЮЩИЙ	
21230-6302332-00-0	7502612		8
	1	ВИНТ САМОНАРЕЗАЮЩИЙ	
21230-6302332-00-0	7502612		12
	2	ОБЛИЦОВКА ПОРОГА ПЕРЕДНЯЯ ЛЕВАЯ	
21230-5109077-00-0	7502447		1
	2	ОБЛИЦОВКА ПОРОГА ПЕРЕДНЯЯ ПРАВАЯ	
21230-5109076-00-0	7502446		1
	3	ВИНТ САМОНАРЕЗАЮЩИЙ	
21230-6302334-00-0	7502613		4
	4	КОВРИК ПОЛА	
21236-5109008-00-0	7502905		1
	5	ОБЛИЦОВКА ПОРОГА ЗАДНЯЯ ЛЕВАЯ	
21230-5109079-00-0	7502449		1
	5	ОБЛИЦОВКА ПОРОГА ЗАДНЯЯ ПРАВАЯ	
21230-5109078-00-0	7502448		1
	6	КОВРИК БАГАЖНИКА ЗАХ	
21230-5109266-00-0	7502453		1
	7	КОВРИК БАГАЖНИКА ПЕ	
21230-5109256-00-0	7502452		1



7620

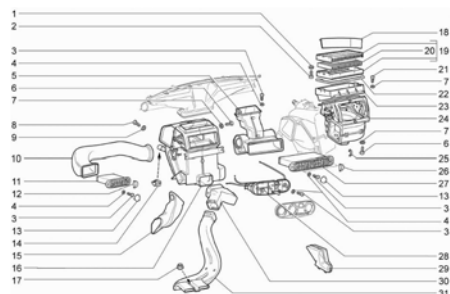
7620 ИЗОЛЯЦИЯ			
НОМЕР		НАИМЕНОВАНИЕ ДЕТАЛИ	
SAP-НОМЕР	НОМЕР GM	КАТАЛОЖНЫЙ НОМЕР	ПРИМЕНЯЕМОСТЬ
1 ПРОКЛАДКА			
21236-5007120-00-0	7502285		1
2 ПИСТОН			
21100-5007248-00-0	7502235		5
3 ОБИВКА ШУМОИЗОЛЯЦИОННАЯ ЩИТКА ПЕРЕДКА			
21236-5007032-00-0	7502284		1
4 ГАЙКА M6 С ЗУБЧАТЫМ БУРТИКОМ			
00001-0038321-01-0	7502080		1
5 ПОДУШКА ВЫРАВНИВАЮЩАЯ			
21230-5007060-00-0	7502416		1
6 ПЛАСТИНА ОПОРНАЯ			
21236-5007075-00-0	7502896		1
7 БОЛТ M6X12 С ЗУБЧАТЫМ БУРТИКОМ			
00001-0038360-71-0	7503417		1
8 ПРОКЛАДКА ЩИТКА ЛЕВ			
21230-5007121-00-0	7502425		1
9 ОБИВКА ШУМОИЗОЛЯЦИОННАЯ ПОЛА СРЕДНЯЯ			
21236-5007230-00-0	7502287		1
10 ОБИВКА ШУМОИЗОЛЯЦИОННАЯ ПОЛА ПЕРЕДНЯЯ			
21236-5007210-00-0	7502900		1
11 ПРОКЛАДКА ИЗОЛЯЦИОННАЯ ТОННЕЛЯ ПОЛА ПЕРЕДНЯЯ			
21236-5007111-00-0	7503216		1
12 ПРОКЛАДКА ИЗОЛЯЦИОННАЯ ПОЛА ПЕРЕДНЯЯ ЛЕВАЯ			
21236-5007114-00-0	7503217		1
13 ПРОКЛАДКА ПОЛА ПЕРЕД ПР			
21230-5007110-00-0	7503218		1



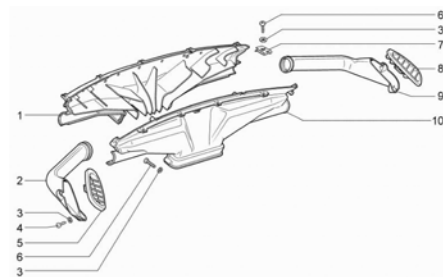
7630

7630 ИЗОЛЯЦИЯ КАПОТА			
НОМЕР		НАИМЕНОВАНИЕ ДЕТАЛИ	
SAP-НОМЕР	НОМЕР GM	КАТАЛОЖНЫЙ НОМЕР	ПРИМЕНЯЕМОСТЬ
1 ОБИВКА ШУМОИЗОЛЯЦИОННАЯ КАПОТА			
21236-5007402-00-0	7502902		1
2 ОБИВКА ШУМОИЗОЛЯЦИОННАЯ ПРАВАЯ			
21236-5007506-00-0	7502289		1
3 ОБИВКА ШУМОИЗОЛЯЦИОННАЯ ЛЕВАЯ			
21236-5007507-00-0	7502290		1
4 ПРОКЛАДКА			
21236-5007520-00-0	7502904		1
5 ПРОКЛАДКА ИЗОЛЯЦИОННАЯ МОТОРНОГО ОТСЕКА ЛЕВАЯ			
21230-5007521-10-0	7503219		1
6 ОБИВКА ШУМОИЗОЛЯЦИОННАЯ МОТОРНОГО ОТСЕ			
21236-5007502-00-0	7502288		1
7 ШАЙБА 6			
00001-0026437-01-0	7502060		1
8 ГАЙКА М6 С ЗУБЧАТЫМ БУРТИКОМ			
00001-0038321-01-0	7502080		1
9 КНОПКА			
11180-5007722-00-0	7503220		19

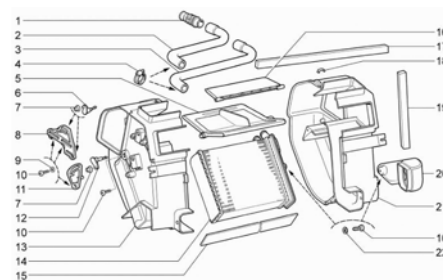
8110



8120

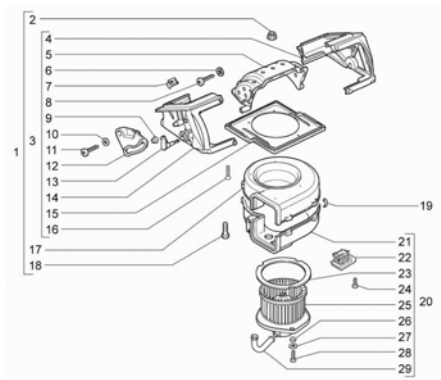


8210

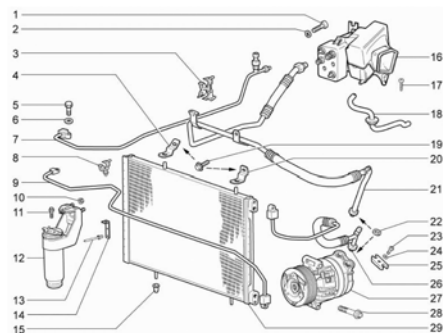


ОПИСАНИЕ НА РУССКОМ ЯЗЫКЕ	ПОЗ.
КОРПУС РАСПРЕДЕЛИТЕЛЯ И ВОЗДУХОВОД	8110
КОРПУС РАСПРЕДЕЛИТЕЛЯ И ВОЗДУХОВОД (ПРОДОЛЖЕНИЕ)	8120
КОНДИЦИОНЕР И КОРПУС ЭЛЕКТРОДВИГАТЕЛЯ ОТОПИТЕЛЯ	8210
ДЕТАЛИ СИСТЕМЫ КОНДИЦИОНИРОВАНИЯ ВОЗДУХА	8220
УПРАВЛЕНИЕ СИСТЕМЫ КОНДИЦИОНИРОВАНИЯ ВОЗДУХА (ПРОДОЛЖЕНИЕ)	8230
УПРАВЛЕНИЕ СИСТЕМЫ КОНДИЦИОНИРОВАНИЯ ВОЗДУХА	8310

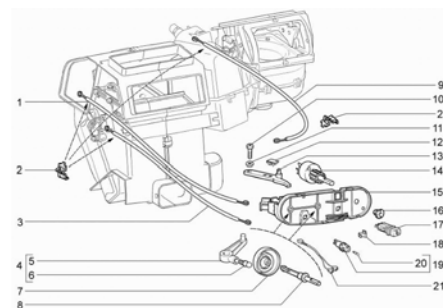
8220



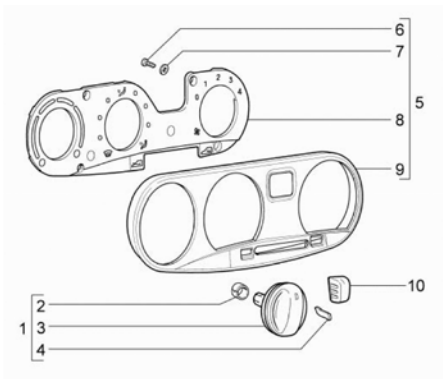
8230



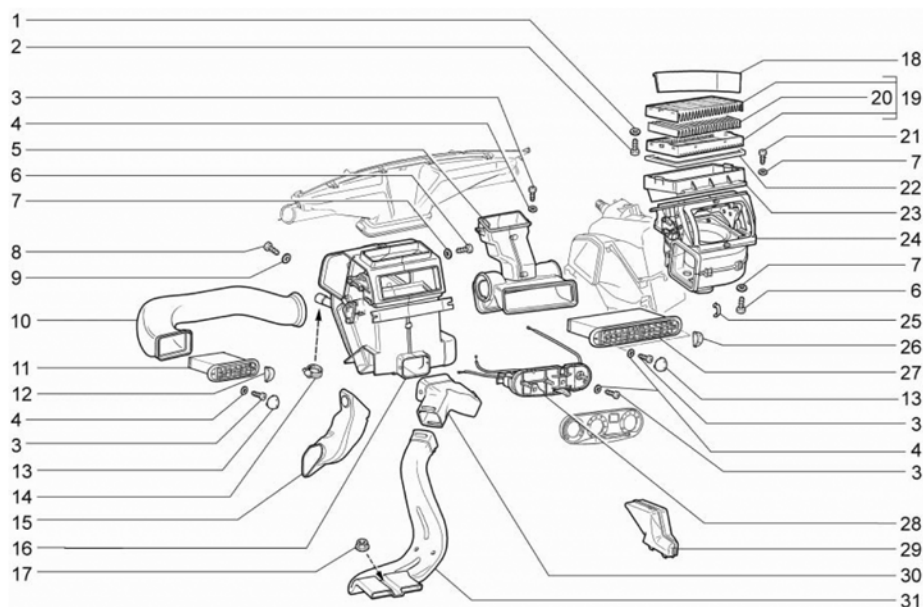
8310



8320



ОПИСАНИЕ НА РУССКОМ ЯЗЫКЕ	ПОЗ.
КОРПУС РАСПРЕДЕЛИТЕЛЯ И ВОЗДУХОВОД	8110
КОРПУС РАСПРЕДЕЛИТЕЛЯ И ВОЗДУХОВОД (ПРОДОЛЖЕНИЕ)	8120
КОНДИЦИОНЕР И КОРПУС	8210
ЭЛЕКТРОДВИГАТЕЛЬ ОТОПИТЕЛЯ	8220
ДЕТАЛИ СИСТЕМЫ	
КОНДИЦИОНИРОВАНИЯ ВОЗДУХА	8230
УПРАВЛЕНИЕ СИСТЕМЫ	
КОНДИЦИОНИРОВАНИЯ ВОЗДУХА (ПРОДОЛЖЕНИЕ)	8310
УПРАВЛЕНИЕ СИСТЕМЫ	
КОНДИЦИОНИРОВАНИЯ ВОЗДУХА	8320

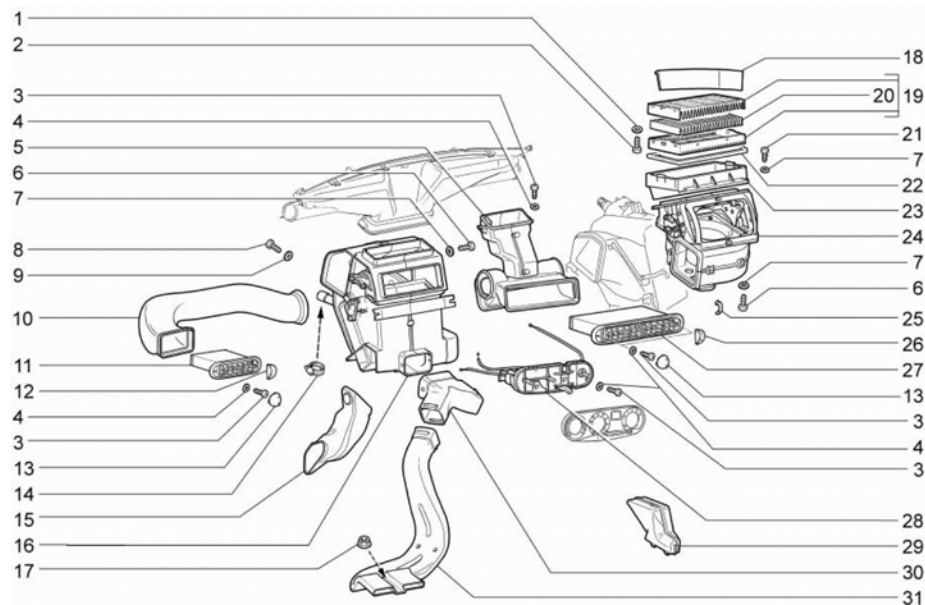


8110

8110 КОРПУС РАСПРЕДЕЛИТЕЛЯ И ВОЗДУХОВОД

НОМЕР		НАИМЕНОВАНИЕ ДЕТАЛИ	
SAP-НОМЕР	НОМЕР GM	КАТАЛОЖНЫЙ НОМЕР	ПРИМЕНЯЕМОСТЬ

1	ШАЙБА 4		
00001-0005192-01-0	7502011		2
2	ВИНТ 3,6X15,9 САМОНАРЕЗАЮЩИЙ		
00001-0076692-01-0	7502123		2
3	ВИНТ 4,3X15,9 САМОНАРЕЗАЮЩИЙ		
00001-0076702-01-0	7502127		2
3	ВИНТ 4,3X15,9 САМОНАРЕЗАЮЩИЙ		
00001-0076702-01-0	7502127		2
3	ВИНТ 4,3X15,9 САМОНАРЕЗАЮЩИЙ		
00001-0076702-01-0	7502127		2
3	ВИНТ 4,3X15,9 САМОНАРЕЗАЮЩИЙ		
00001-0076702-01-0	7502127		4
4	ШАЙБА 5 СТОПОРНАЯ		
00001-0025991-71-0	7502044		2
4	ШАЙБА 5 СТОПОРНАЯ		
00001-0025991-71-0	7502044		2
4	ШАЙБА 5 СТОПОРНАЯ		
00001-0025991-71-0	7502044		4
5	КОРПУС ПРОМЕЖ ЦЕНТР СОПЛА		
21230-8104200-00-0	7502671		1
6	ВИНТ 4,9X12,7 САМОНАРЕЗАЮЩИЙ		
00001-0076711-01-00	7503515		1
6	ВИНТ 4,9X12,7 САМОНАРЕЗАЮЩИЙ		
00001-0076711-01-00	7503515		2
7	ШАЙБА 5 СТОПОРНАЯ		
00001-0026052-70-0	7502048		1
7	ШАЙБА 5 СТОПОРНАЯ		
00001-0026052-70-0	7502048		2
7	ШАЙБА 5 СТОПОРНАЯ		
00001-0026052-70-0	7502048		4
8	ВИНТ M6X20		
00001-0032764-01-0	7502073		2

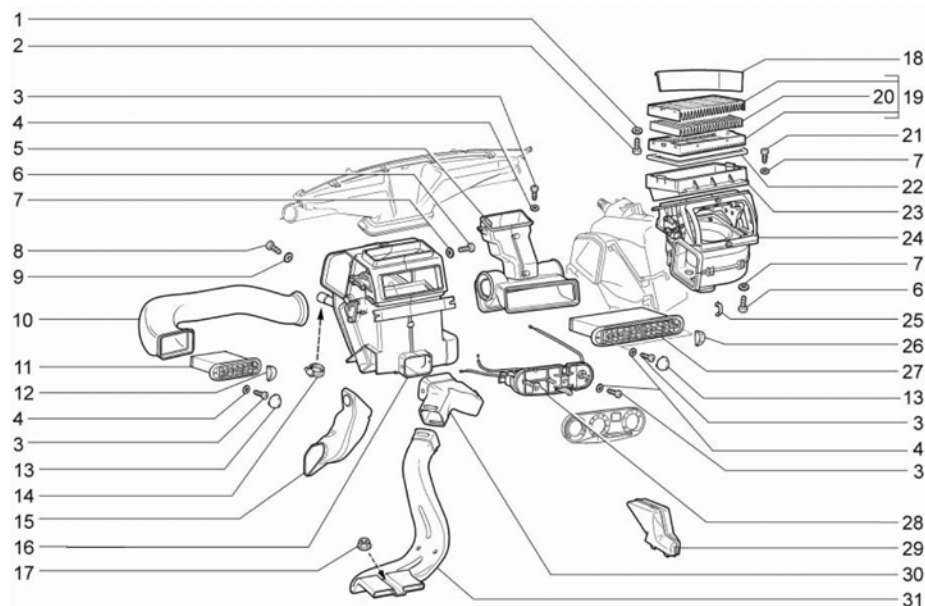


8110

8110 КОРПУС РАСПРЕДЕЛИТЕЛЯ И ВОЗДУХОВОД (ПРОДОЛЖАЕМАЯ)

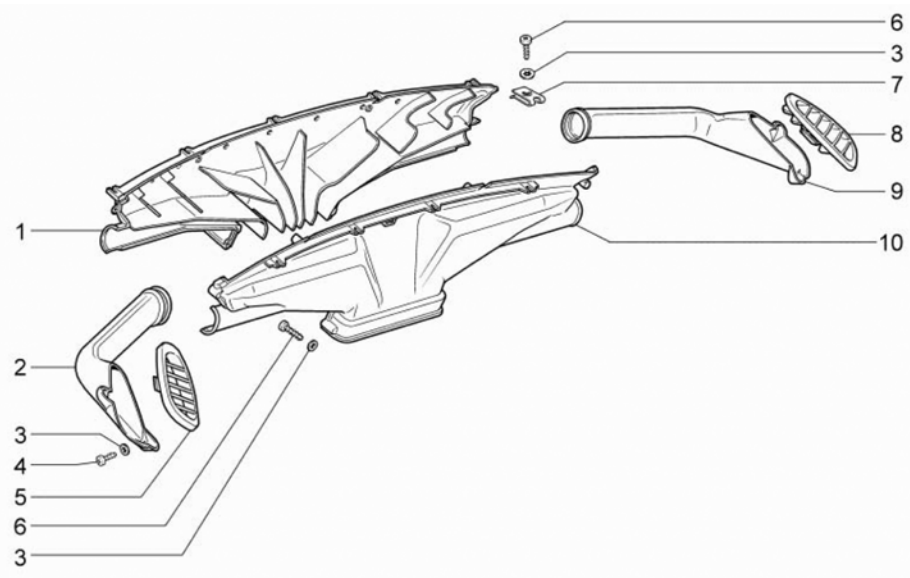
НОМЕР		НАИМЕНОВАНИЕ ДЕТАЛИ	
SAP-НОМЕР	НОМЕР GM	КАТАЛОЖНЫЙ НОМЕР	ПРИМЕНЯЕМОСТЬ

9	ШАЙБА 6		
00001-0005194-01-0	7502013		2
10	ВОЗДУХОПР ВЕНТ		
21230-8104402-00-0	7502673		1
10	ВОЗДУХОПР ВЕНТ		
21230-8104403-00-0	7502674		1
11	СОПЛО ВЕНТИЛЯЦИИ ЛЕВОЕ		
21230-8104041-00-0	7502659		2
12	ЗАГЛУШКА СОПЛА		
21230-8104044-20-0	7502661		2
13	ЗАГЛУШКА СОПЛА		
21230-8104045-00-0	7502662		2
13	ЗАГЛУШКА СОПЛА		
21230-8104045-00-0	7502662		1
14	ХОМУТ ВИНТОВОЙ В СБО		
21080-1300080-60-0	7501980		2
15	ВОЗДУХОПРОВ ОБОГР НОГ		
21230-8101349-00-0	7502655		1
16	ОТОПИТЕЛЬ В СБОРЕ		
21236-8101012-00-0	7502924		1
17	ГАЙКА М6 С ЗУБЧАТЫМ БУРТИКОМ		
00001-0038321-01-0	7502080		2
18	ЩИТОК ВОЗДУХОЗ		
21230-8119054-00-0	7502684		1
19	ФИЛЬТР ВОЗДУШН		
21230-8122010-00-0	7502686		1
20	ФИЛЬТР ВОЗД		
21230-8122012-00-0	7502929		1
21	ВИНТ 4,3X12,7 САМОНАРЕЗАЮЩИЙ		
00001-0076701-01-0	7502125		4
22	УПЛОТНИТ ФИЛЬТРА		
21230-8122018-00-0	7502687		1



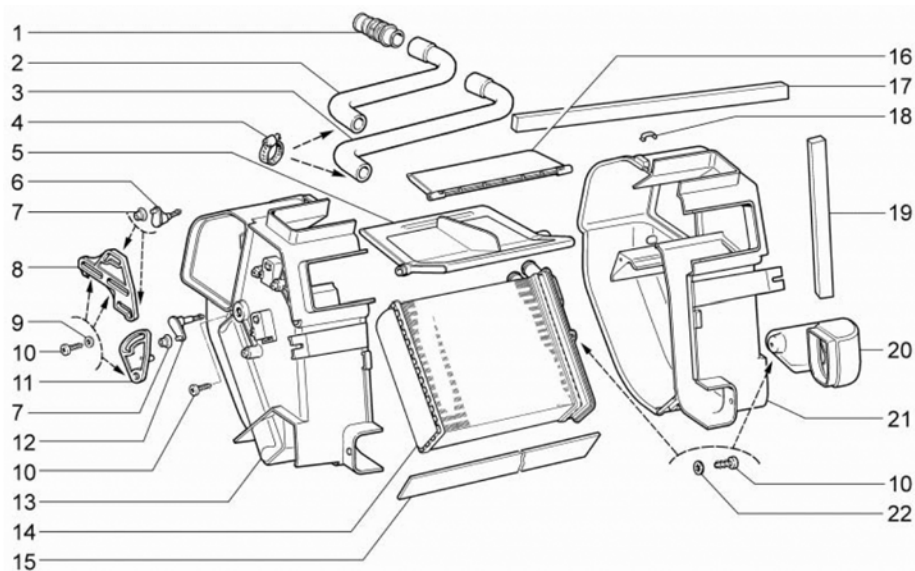
8110

8110 КОРПУС РАСПРЕДЕЛИТЕЛЯ И ВОЗДУХОВОД (ПРОДОЛЖАЕМАЯ)			
НОМЕР		НАИМЕНОВАНИЕ ДЕТАЛИ	
SAP-НОМЕР	НОМЕР GM	КАТАЛОЖНЫЙ НОМЕР	ПРИМЕНЯЕМОСТЬ
23 КОРПУС ПРИЕМН ФИЛЬТ			
21230-8119114-00-0	7502685		1
24 ВЕНТИЛЯТОР В СБОРЕ			
21236-8118010-00-0	7502941		1
25 СКОБА			
21080-8101110-00-0	7502203		2
26 ЗАГЛУШКА СОПЛА			
21230-8104044-00-0	7502660		1
27 СОПЛО ВЕНТИЛ			
21230-8104090-20-0	7502663		1
28 РЫЧАГИ УПР ОТОП			
21230-8109018-00-0	7502930		1
29 ДЕФЛЕКТОР ВЫТЯЖНОЙ ВЕНТИЛЯЦИИ ПРАВАЯ			
21230-8104100-00-0	7502931		1
29 ДЕФЛЕКТОР ВЫТЯЖНОЙ ВЕНТИЛЯЦИИ ЛЕВАЯ			
21230-8104101-00-0	7502932		1
30 ВОЗДУХОПРОВОД ОБОГРЕВА САЛОНА ПЕРЕДНИЙ			
21236-8104034-00-00	7502933		1
31 ВОЗДУХОПРОВОД ОБОГРЕВА САЛОНА ЗАДНИЙ ПРАВЫЙ			
21236-8104032-00-00	7502934		1
31 ВОЗДУХОПРОВОД ОБОГРЕВА САЛОНА ЗАДНИЙ ЛЕВЫЙ			
21236-8104033-00-00	7502935		1



8120

8120 КОРПУС РАСПРЕДЕЛИТЕЛЯ И ВОЗДУХОВОД (ПРОДОЛЖАЕМАЯ)			
НОМЕР		НАИМЕНОВАНИЕ ДЕТАЛИ	
SAP-НОМЕР	НОМЕР GM	КАТАЛОЖНЫЙ НОМЕР	ПРИМЕНЯЕМОСТЬ
		1 ВОЗДУХОВОД, ПЕРЕДНЯЯ ЧАСТЬ	
21230-8102122-00-0	7502657		1
		2 ВОЗДУХОВОД ЛЕВЫЙ	
21230-8108033-00-0	7502676		1
		3 ШАЙБА 5 СТОПОРНАЯ	
00001-0026052-71-0	7502049		4
		3 ШАЙБА 5 СТОПОРНАЯ	
00001-0026052-71-0	7502049		9
		3 ШАЙБА 5 СТОПОРНАЯ	
00001-0026052-71-0	7502049		6
		4 ВИНТ 4,3X12,7 САМОНАРЕЗАЮЩИЙ	
00001-0076701-01-0	7502125		4
		5 СОПЛО ЛЕВОЕ	
21230-8108063-00-0	7502678		1
		6 ВИНТ 4,3X15,9 САМОНАРЕЗАЮЩИЙ	
00001-0076702-01-0	7502127		6
		6 ВИНТ 4,3X15,9 САМОНАРЕЗАЮЩИЙ	
00001-0076702-01-0	7502127		9
		7 ГАЙКА ПРУЖИННАЯ	
21010-8109137-00-0	7502162		9
		8 СОПЛО ПРАВОЕ	
21230-8108062-00-0	7502677		1
		9 ВОЗДУХОВОД ПРАВЫЙ	
21230-8108032-00-0	7502675		1
		10 ВОЗДУХОВОД, ЗАДНЯЯ ЧАСТЬ	
21230-8102124-00-0	7502658		1

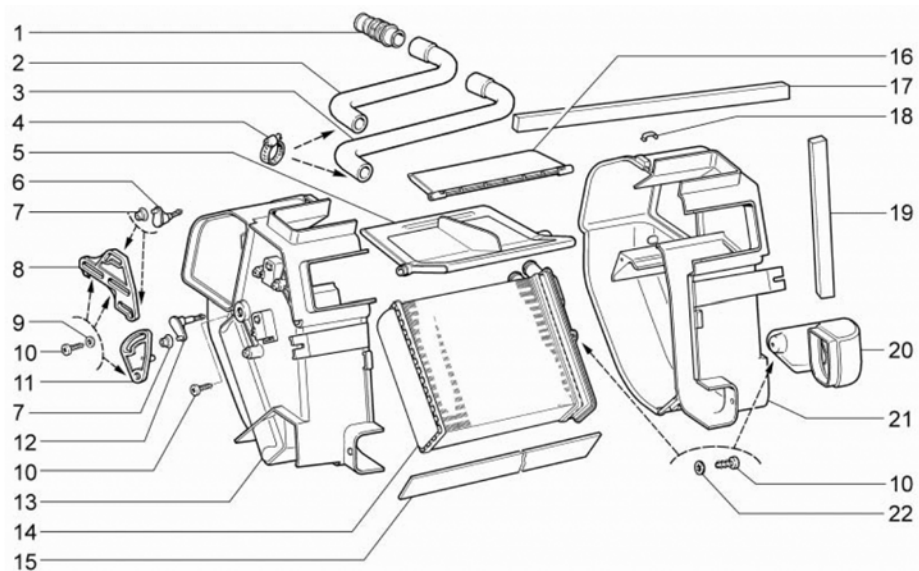


8210

8210 КОНДИЦИОНЕР И КОРПУС

НОМЕР		НАИМЕНОВАНИЕ ДЕТАЛИ	
SAP-НОМЕР	НОМЕР GM	КАТАЛОЖНЫЙ НОМЕР	ПРИМЕНЯЕМОСТЬ

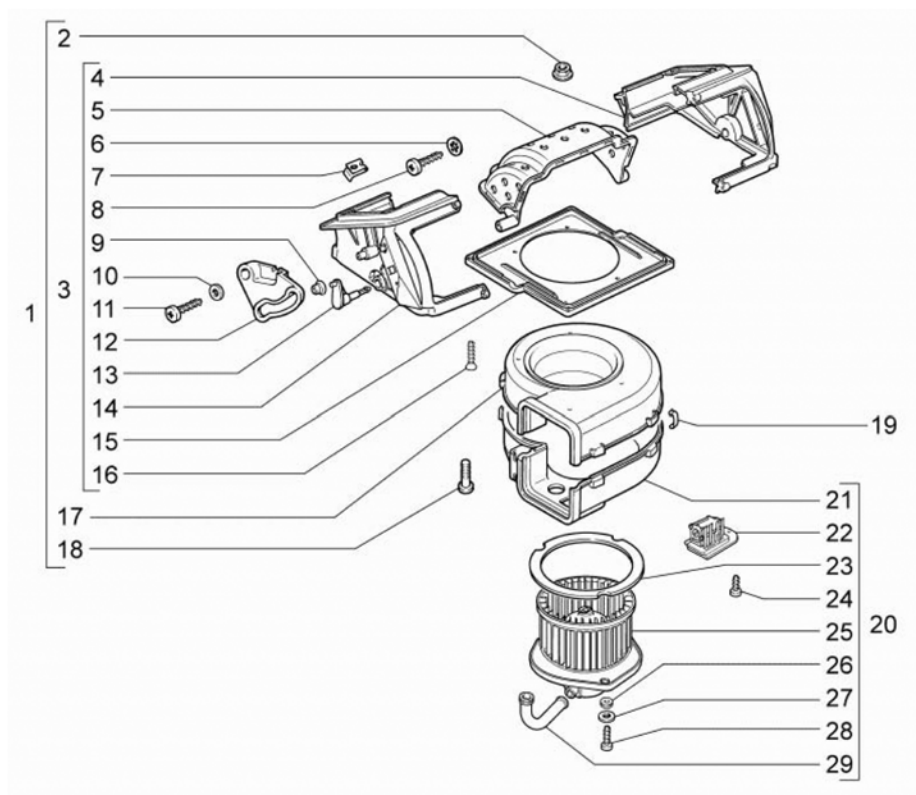
1	СОЕДИНИТЕЛЬ ШЛАНГА ОТОПИТЕЛЯ	
21236-8101203-00-0	7502424	2
2	ШЛАНГ ОТОПИТЕЛЯ ПОДВОДЯЩИЙ	
21236-8101200-00-0	7503060	1
3	ШЛАНГ ОТОПИТЕЛЯ ОТВОДЯЩИЙ	
21236-8101204-00-0	7503063	1
4	ХОМУТ ВИНТОВОЙ В СБО	
21080-1300080-60-0	7501980	4
5	ЗАСЛОНКА УПР	
21230-8101538-00-0	7503064	1
6	РЫЧАГ ПРИВОДА ЗАСЛОНКИ	
21230-8101116-00-0	7503065	2
7	ВТУЛКА ПРИВ ЗАСЛ	
21230-8101569-00-0	7503066	2
7	ВТУЛКА ПРИВ ЗАСЛ	
21230-8101569-00-0	7503066	1
8	СЕКТОР РЫЧАГОВ	
21230-8101522-00-0	7503067	1
9	ШАЙБА 5	
00001-0026381-01-0	7502056	3
10	ВИНТ 4,3X12,7 САМОНАРЕЗАЮЩИЙ	
00001-0076701-01-0	7502125	3
10	ВИНТ 4,3X12,7 САМОНАРЕЗАЮЩИЙ	
00001-0076701-01-0	7502125	1
10	ВИНТ 4,3X12,7 САМОНАРЕЗАЮЩИЙ	
00001-0076701-01-0	7502125	3
11	РЫЧАГ ПРОМЕЖ	
21230-8101396-00-0	7503052	1
12	РЫЧАГ ПРИВОДА ЗАСЛОНКИ	
21230-8101392-00-0	7503053	1
13	КОЖУХ ОТОПИТЕЛЯ ЛЕВЫЙ	
21230-8101025-00-0	7503054	1



8210

8210 КОНДИЦИОНЕР И КОРПУС (ПРОДОЛЖАЕМАЯ)

НОМЕР		НАИМЕНОВАНИЕ ДЕТАЛИ	
SAP-НОМЕР	НОМЕР GM	КАТАЛОЖНЫЙ НОМЕР	ПРИМЕНЯЕМОСТЬ
14 РАДИАТОР ОТОПИТЕЛЯ			
21230-8101060-00-0	7503055		1
15 ПРОКЛАДКА РАДИАТ			
21230-8101074-00-0	7503056		1
16 ЗАСЛОНКА РАСПРЕД СБ			
21230-8101100-00-0	7503057		2
17 УПЛОТНИТ			
21230-8102126-00-0	7503058		2
18 СКОБА			
21080-8101110-00-0	7502203		6
19 УПЛОТНИТ ВОЗДУХОПР			
21230-8101346-00-0	7503059		1
20 ВОЗДУХОПРОВ ОБОГР НОГ			
21230-8101348-00-0	7503061		1
21 КОЖУХ ОТОПИТЕЛЯ ПРАВЫЙ			
21230-8101024-00-0	7503062		1
22 ШАЙБА 5 СТОПОРНАЯ			
00001-0026052-70-0	7502048		3

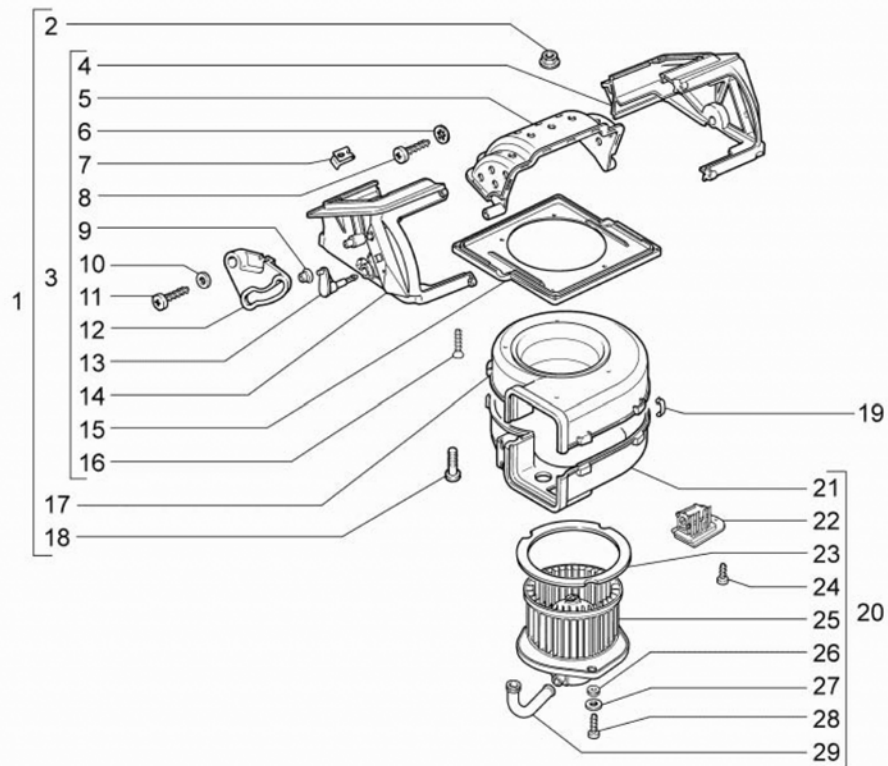


8220

8220 ЭЛЕКТРОДВИГАТЕЛЬ ОТОПИТЕЛЯ

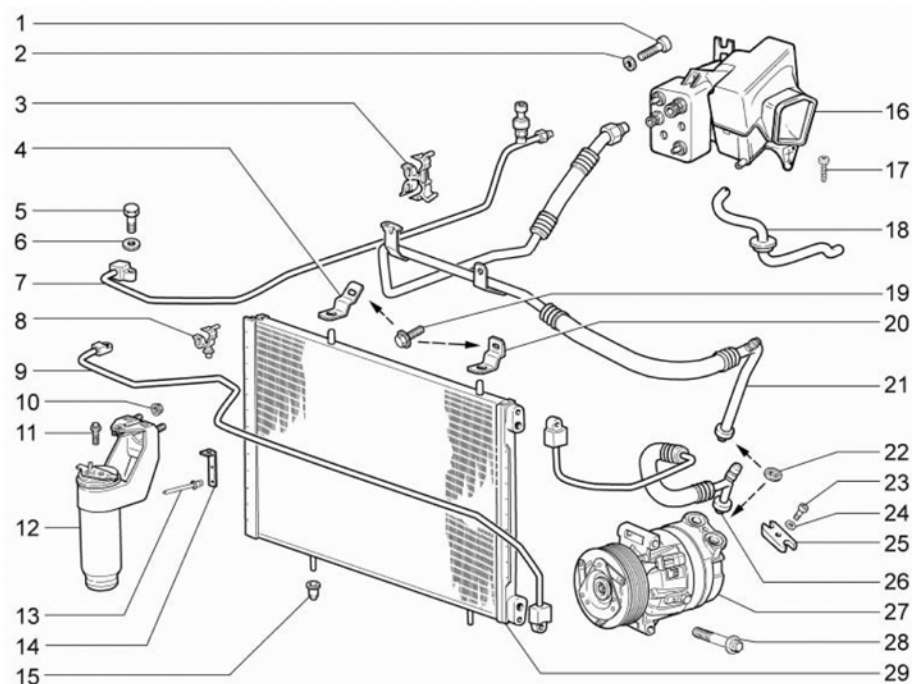
НОМЕР		НАИМЕНОВАНИЕ ДЕТАЛИ	
SAP-НОМЕР	НОМЕР GM	КАТАЛОЖНЫЙ НОМЕР	ПРИМЕНЯЕМОСТЬ

1	УЛИТКА ВЕНТ ВЕРХН		
21230-8118030-00-0	7503558		1
2	ГАЙКА М5 С ЗУБЧАТЫМ БУРТИКОМ		
00001-0038318-01-0	7502079		4
3	ВОЗДУХОЗАБОРН		
21230-8119020-00-0	7503574		1
4	КОРПУС ВОЗДУХОЗАБОРНИКА ПЕРЕДНИЙ		
21230-8119022-00-0	7503575		1
5	ЗАСЛОНКА РЕЦИРКУЛЯЦИИ		
21230-8119030-00-0	7503576		1
6	ШАЙБА 5 СТОПОРНАЯ		
00001-0026052-70-0	7502048		3
7	ГАЙКА ПРУЖИННАЯ		
21010-8109137-00-0	7502162		4
8	ВИНТ 4,3Х15,9 САМОНАРЕЗАЮЩИЙ		
00001-0076702-01-0	7502127		3
9	ВТУЛКА ПРИВ ЗАСЛ		
21230-8101569-00-0	7503066		1
10	ШАЙБА 5		
00001-0026381-01-0	7502056		1
11	ВИНТ 4,3Х12,7 САМОНАРЕЗАЮЩИЙ		
00001-0076701-01-0	7502125		1
12	РЫЧАГ ЗАСЛ ВОЗДУХ		
21230-8119044-00-0	7503559		1
13	РЫЧАГ ПРИВОДА ЗАСЛОНКИ		
21230-8101392-00-0	7503053		1
14	КОРПУС ВОЗДУХОЗАБОРНИКА ЗАДНИЙ		
21230-8119023-00-0	7503560		1
15	ЩИТОК ВОЗДУХОЗ		
21230-8119042-00-0	7503561		1
16	ВИНТ 4,3Х15,9 САМОНАРЕЗАЮЩИЙ		
00001-0076797-01-0	7503184		4



8220

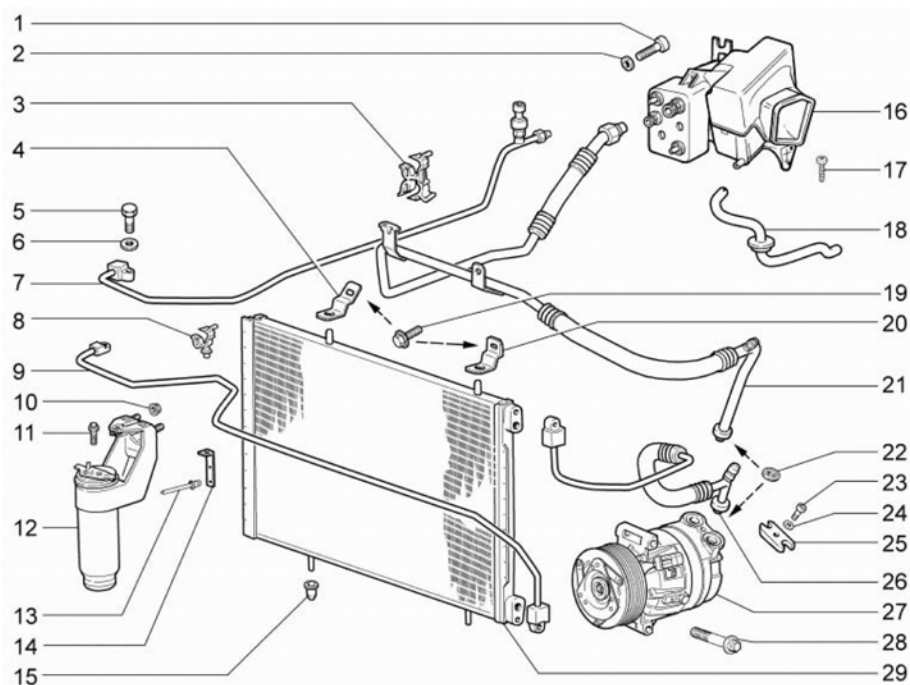
8220 ЭЛЕКТРОДВИГАТЕЛЬ ОТОПИТЕЛЯ (ПРОДОЛЖАЕМАЯ)			
НОМЕР		НАИМЕНОВАНИЕ ДЕТАЛИ	
SAP-НОМЕР	НОМЕР GM	КАТАЛОЖНЫЙ НОМЕР	ПРИМЕНЯЕМОСТЬ
17 УЛИТКА ВЕНТ ВЕРХН			
21230-8118036-00-0	7503562		1
18 ВИНТ М5Х12			
00001-0032992-01-0	7503563		4
19 СКОБА			
21080-8101110-00-0	7502203		4
20 УЛИТКА ВЕНТ НИЖН			
21230-8118031-00-0	7503564		1
21 УЛИТКА ВЕНТ НИЖН			
21230-8118037-00-0	7503565		1
22 РЕЗИСТОР ДОБАВОЧН			
21230-8118022-01-0	7503566		1
22 РЕЗИСТОР ДОБАВОЧНЫЙ			
21230-8118022-00-0	7503567		1
23 УПЛОТНИТ ФЛАНЦА			
21230-8118097-00-0	7503568		1
24 ВИНТ 3,6Х12,7 САМОНАРЕЗАЮЩИЙ			
00001-0076691-01-0	7502121		1
25 ЭЛЕКТРОВЕНТИЛЯТОР			
21230-8118020-01-0	7503569		1
25 ЭЛ-ВЕНТИЛ ОТОП			
21230-8118020-00-0	7503570		1
26 ШАЙБА			
21080-8101137-00-0	7503571		3
27 ШАЙБА 5 СТОПОРНАЯ			
00001-0006153-70-0	7503572		3
28 ВИНТ 3,6Х15,9 САМОНАРЕЗАЮЩИЙ			
00001-0076692-01-0	7502123		3
29 ПАТРУБОК ПОДВОДА ВОЗД			
21230-8118096-00-0	7503573		1



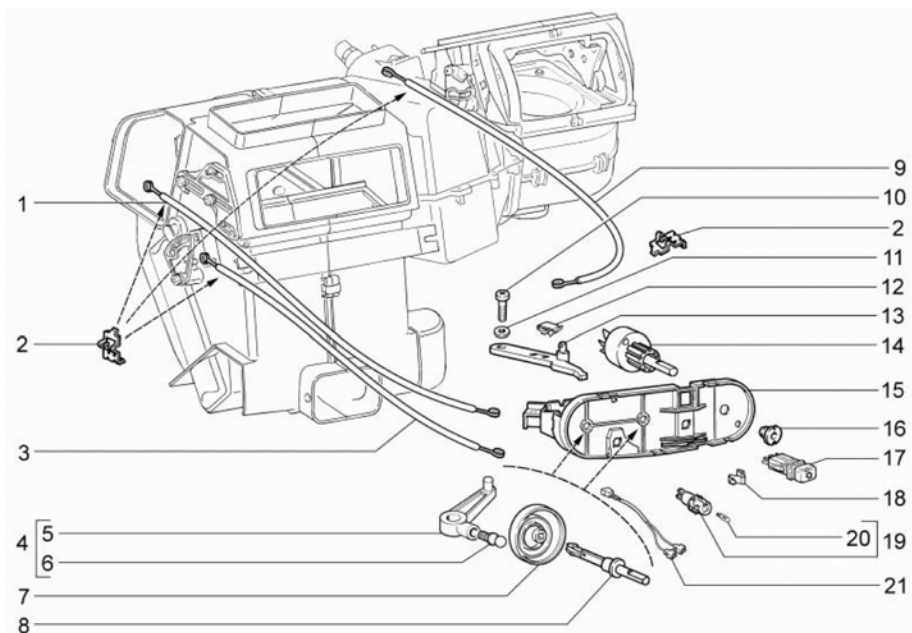
8230

8230 ДЕТАЛИ СИСТЕМЫ КОНДИЦИОНИРОВАНИЯ ВОЗДУХА

НОМЕР		НАИМЕНОВАНИЕ ДЕТАЛИ	
SAP-НОМЕР	НОМЕР GM	КАТАЛОЖНЫЙ НОМЕР	ПРИМЕНЯЕМОСТЬ
	1	ВИНТ М6Х20	
00001-0032764-01-0	7502073		2
	2	ШАЙБА 6	
00001-0005194-01-0	7502013		2
	3	КЛИПСА ДВОЙНАЯ 16-10	
21236-8120424-00-0	7502947		1
	4	КРОНШТЕЙН КРЕПЛЕНИЯ КОНДЕНСАТОРА ПРАВЫЙ	
21236-8112132-00-0	7502433		1
	5	БОЛТ СПЕЦИАЛЬНЫЙ	
21236-8120346-00-0	7502437		4
	6	ШАЙБА	
21236-8120349-00-0	7502438		4
	7	ТРУБКА 5/16 ОТ РЕСИВЕРА К ИСПАРИТЕЛЮ С К	
21236-8120170-00-0	7502943		1
	8	СКОБА 10	
21236-8120422-00-0	7502946		3
	9	ТРУБКА 5/16 ОТ КОНДЕНСАТОРА К РЕСИВЕРУ	
21236-8120052-00-0	7502942		1
	10	ГАЙКА М8 С ЗУБЧАТЫМ БУРТИКОМ	
00001-0038322-01-0	7502081		2
	11	БОЛТ М8	
21100-6810054-00-0	7502248		1
	12	РЕСИВЕР С КРОНШТЕЙНОМ В СБ.	
21236-8113010-00-0	7502938		1
	13	ЗАКЛЕПКА 3Х6	
00001-0038388-90-0	7503577		2
	14	КРОНШТЕЙН КРЕПЛЕНИЯ ТРУБОПРОВОДА КОНДЕНСАТОРА	
21236-8112194-00-0	7503578		1
	15	БУФЕР КОНДЕНСАТОРА	
21236-8112122-00-0	7502432		4
	16	ВОЗДУХООХЛАДИТЕЛЬ В СБОРЕ	
21236-8116008-00-0	7502939		1

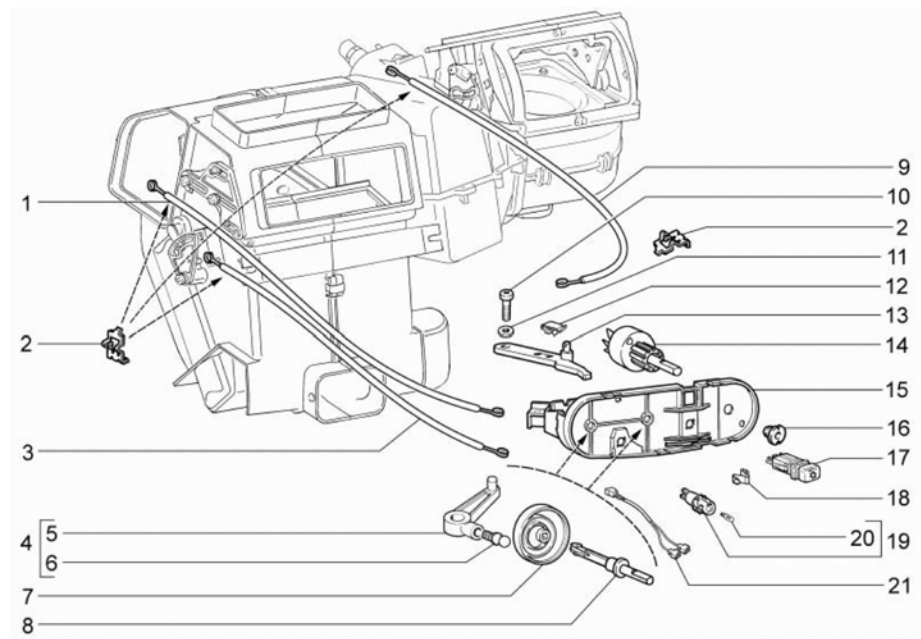


8230 ДЕТАЛИ СИСТЕМЫ КОНДИЦИОНИРОВАНИЯ ВОЗДУХА			
НОМЕР		НАИМЕНОВАНИЕ ДЕТАЛИ	
SAP-НОМЕР	НОМЕР GM	КАТАЛОЖНЫЙ НОМЕР	ПРИМЕНЯЕМОСТЬ
	17	ВИНТ 4,3X12,7 САМОНАРЕЗАЮЩИЙ	
00001-0076701-01-0	7502125		2
	18	ТРУБКА ДРЕНАЖНАЯ	
21236-8116038-00-0	7502940		1
	19	БОЛТ М6Х12 С ЗУБЧАТЫМ БУРТИКОМ	
00001-0038360-21-0	7502083		3
	20	КРОНШТЕЙН КРЕПЛЕНИЯ КОНДЕНСАТОРА ЛЕВЫЙ	
21236-8112133-00-0	7502434		1
	21	ТРУБКА 1/2 ОТ ИСПАРИТЕЛЯ К КОМПРЕССОРУ	
21236-8120270-00-0	7502945		1
	22	КОЛЬЦО УПЛОТНИТЕЛЬНОЕ	
21236-8120452-00-0	7502948		2
	23	БОЛТ М10Х30	
21236-8111524-00-0	7502430		1
	24	ШАЙБА 10	
21236-8111516-00-0	7502429		1
	25	ФЛАНЕЦ КОМПРЕССОРА	
21236-8111150-00-0	7502934		1
	26	ТРУБКА 13/32 ОТ КОМПРЕССОРА К КОНДЕНСАТО	
21236-8120190-00-0	7502944		1
	27	КОМПРЕССОР V5 VDA 112/6 12V	
21236-8111012-00-0	7502933		1
	28	БОЛТ М10Х30	
21236-8111510-00-0	7502428		3
	29	КОНДЕНСАТОР В СБОРЕ	
21236-8112012-00-0	7502431		1

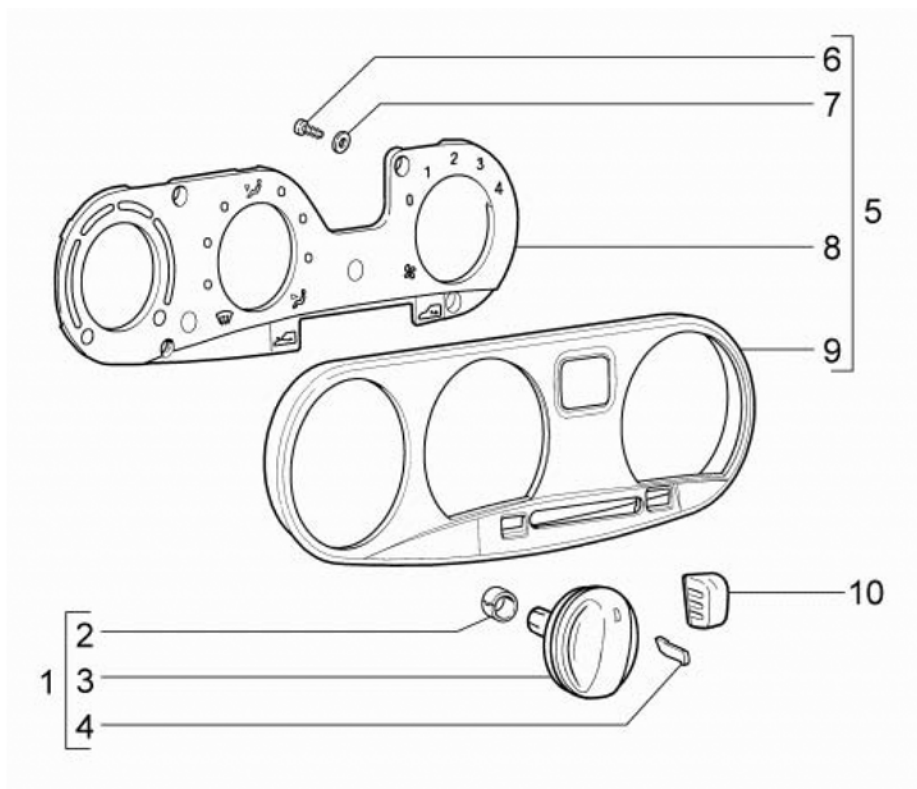


8310

8310 УПРАВЛЕНИЕ СИСТЕМЫ КОНДИЦИОНИРОВАНИЯ ВОЗДУХА			
НОМЕР		НАИМЕНОВАНИЕ ДЕТАЛИ	
SAP-НОМЕР	НОМЕР GM	КАТАЛОЖНЫЙ НОМЕР	ПРИМЕНЯЕМОСТЬ
	1	ТЯГА ПРИВОДА ЗАСЛ.	
21230-8109210-00-0	7502937		1
	2	СКОБА	
21080-8109135-00-0	7502204		3
	2	СКОБА	
21080-8109135-00-0	7502204		3
	3	ТЯГА ПРИВ УПР ОТОП	
21230-8109180-00-0	7502949		1
	4	РЫЧАГ УПРАВЛ ОТОПИТ В СБ	
21230-8109030-00-0	7503046		2
	5	РЫЧАГ УПРАВЛ ОТОПИТЕЛЕМ	
21230-8109036-00-0	7503047		2
	6	ШАРОВОЙ ПАЛЕЦ РЫЧ УПР	
21230-8109490-00-0	7503048		2
	7	КУЛАЧОК ПРИВОДА РЫЧАГОВ	
21230-8109222-00-0	7503049		2
	8	ВАЛ ПРИВОДА ЗАСЛОНКИ ОТОП	
21230-8109064-00-0	7503050		2
	9	ТЯГА ПРИВОДА ЗАСЛ	
21230-8109200-00-0	7503051		1
	10	ВИНТ 4,3X12,7 САМОНАРЕЗАЮЩИЙ	
00001-0076701-01-0	7502125		3
	11	ШАЙБА 5	
00001-0026381-01-0	7502056		3
	12	ФИКСАТ РЫЧАГ	
21100-8109079-00-0	7502938		1
	13	РЫЧАГ УПРАВЛЕНИЯ ЗАСЛ (ВХ)	
21230-8109076-00-0	7502939		1
	14	ПЕРЕКЛЮЧАТЕЛЬ РЕЖИМОВ ОТОПИТЕЛЯ	
21230-3709608-00-0	7502940		1
	14	ПЕРЕКЛ ОТОП	
21230-3709608-01-0	7502941		1

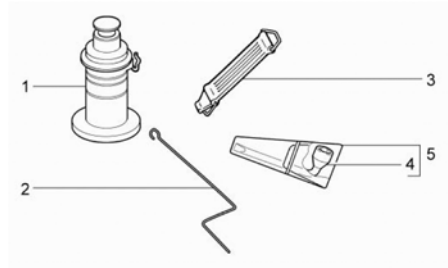


8310 УПРАВЛЕНИЕ СИСТЕМЫ КОНДИЦИОНИРОВАНИЯ ВОЗДУХА (ПРОДОЛЖЕНИЕ)			
НОМЕР		НАИМЕНОВАНИЕ ДЕТАЛИ	
SAP-НОМЕР	НОМЕР GM	КАТАЛОЖНЫЙ НОМЕР	ПРИМЕНЯЕМОСТЬ
	15	КРОНШТЕЙН РЫЧАГОВ	
21230-8109026-00-0	7502942		1
	16	ГАЙКА	
21080-3709669-00-0	7502943		1
	17	ВЫКЛЮЧАТЕЛЬ КОНДИЦИОНЕРА	
21230-3710060-00-0	7502378		1
	18	ФИКСАТОР РЫЧАГОВ ПРОМЕЖУТОЧНЫЙ	
21230-8109057-00-0	7502944		1
	19	ПАТРОН ПОДСВЕТКИ	
21080-3714615-02-0	7502945		1
	19	ПАТРОН ПОДСВЕТКИ	
21080-3714615-01-0	7502946		1
	19	ПАТРОН ПОДСВЕТКИ	
21080-3714615-00-0	7502947		1
	20	ЛАМПА 1,2 ВТ	
21061-3709500-00-0	7503115		1
	21	ЖГУТ ПРОВОДОВ ОСВЕТ.	
21230-3724250-00-0	7502948		1



8320 УПРАВЛЕНИЕ СИСТЕМЫ КОНДИЦИОНИРОВАНИЯ ВОЗДУХА (ПРОДОЛЖЕНИЕ)			
НОМЕР		НАИМЕНОВАНИЕ ДЕТАЛИ	
SAP-НОМЕР	НОМЕР GM	КАТАЛОЖНЫЙ НОМЕР	ПРИМЕНЯЕМОСТЬ
1 РУКОЯТКА УПРАВЛЕНИЯ ОТОПИТЕЛЕМ			
21230-8109220-10-0	7503068		3
2 ПРУЖИНА			
21080-3709674-00-0	7502184		3
3 РУКОЯТКА УПРАВЛЕНИЯ ОТОПИТЕЛЕМ			
21230-8109226-10-0	7503069		3
4 СВЕТОВОД ПОДСВЕТКИ РУКОЯТКИ			
21230-8109481-10-0	7503070		3
5 ОБЛИЦОВКА КРОНШТЕЙНА			
21236-8109450-00-0	7502931		1
6 ВИНТ 3,6Х6,4 САМОНАРЕЗАЮЩИЙ			
00001-0076689-01-0	7502119		4
7 ШАЙБА 4			
00001-0005192-01-0	7502011		4
8 ПЛАСТИНА СИМВОЛОВ В СБ			
21230-8109458-00-0	7502682		1
9 ОБЛИЦОВКА КРОНШТЕЙНА			
21236-8109452-00-0	7502932		1
10 РУКОЯТКА УПРАВЛЕНИЯ РЕЦИРКУЛЯЦИЕЙ			
21230-8109044-10-0	7502679		1

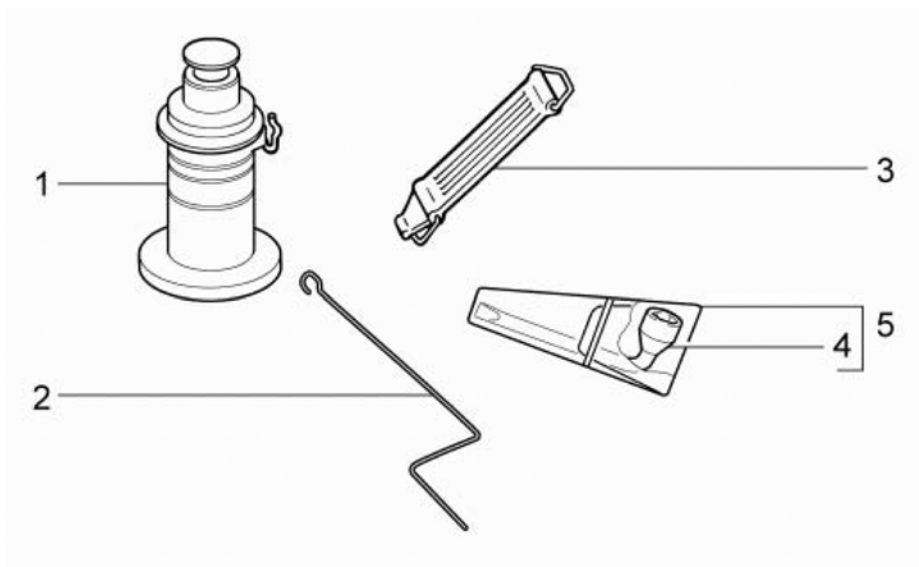
9110



ОПИСАНИЕ НА РУССКОМ ЯЗЫКЕ	ПОЗ.
---------------------------	------

ДОМКРАТ

9110



9110

9110 ДОМКРАТ			
НОМЕР		НАИМЕНОВАНИЕ ДЕТАЛИ	
SAP-НОМЕР	НОМЕР GM	КАТАЛОЖНЫЙ НОМЕР	ПРИМЕНЯЕМОСТЬ
1 ДОМКРАТ			
21230-3913210-01-0	7503516		1
2 ВОРОТОК			
21230-3913010-01-0	7503517		1
3 РЕМЕНЬ			
21080-1311090-00-0	7502178		1
4 КЛЮЧ 19 БЕЗ ЧЕХЛА			
21010-3901102-01-0	7503518		1
5 КЛЮЧ 19 С ЧЕХЛОМ			
21010-3901096-00-0	7503519		1